



VÁROSJELENTÉS 2022-2023.

OTTHON BUDAPESTEN PROGRAM MONITORING

2024. március

Ft

Ft

Ft

Ft

Ft

MEGBÍZÓ

Budapest Főváros Önkormányzata

SZAKMAI IRÁNYÍTÓ

Budapest Főváros Főpolgármesteri Hivatal, Várostervezési Főosztály

MEGBÍZOTT

Budapest Főváros Városépítési Tervező Kft.

Albrecht Ute ügyvezető

Szerzők, közreműködők

Albrecht Ute	építészmérnök
Bedőcs Bernadett	geográfus
Teremy Viktória	településmérnök
Zétényi Dávid	tájépítészmérnök
Bódi-Nagy Anasztázia	tájépítészmérnök
Becsák Péter	közlekedésmérnök
Orosz István	villamosmérnök, mérnök-közgazdász
Szabó Krisztián	építőmérnök
Pizág Csaba	térinformatikai szakmérnök

A dokumentum fényképeit Polinszky Tibor készítette.

2024. március

TARTALOMJEGYZÉK

BUDAPEST SZÁMOKBAN	6
BEVEZETŐ	12
A VÁROSJELENTÉS CÉLJA, FELÉPÍTÉSE.....	15
ÁLTALÁNOS HELYZETKÉP	18
3.1. ZÖLD BUDAPEST	24
BUDAPESTI HELYZETKÉP	25
EREDMÉNYEK.....	26
TERVEZETT PROGRAMOK ELŐREHALADÁSA.....	27
3.1.1. Kis távolságok városa.....	32
3.1.2. Fenntartható közlekedés	36
3.1.3. Egészséges utcák.....	40
3.1.4. Természeti értékek, zöldfelületek.....	44
3.1.5. Energiahatékonyság, klímavédelem	48
3.1.6. Fenntartható városüzemeltetés	52
3.2. ESÉLYTEREMTŐ BUDAPEST	56
BUDAPESTI HELYZETKÉP	57
EREDMÉNYEK.....	58
TERVEZETT PROGRAMOK ELŐREHALADÁSA.....	59
3.2.1. Lakhatás	60
3.2.2. Egészség.....	64
3.2.3. Szociális szolgáltatások	68
3.2.4. Szegénység, egyenlőtlenségek.....	72
3.2.5. Biztonság akadálymentesség	76
3.2.6. Befogadó közösség	80
3.3. NYITOTT BUDAPEST	83
BUDAPESTI HELYZETKÉP	84
EREDMÉNYEK.....	85
TERVEZETT PROGRAMOK ELŐREHALADÁSA.....	86
3.3.1. Együttműködés	87
3.3.2. Kommunikáció és városmarketing.....	91
3.3.3. Ügyfélközpontú szolgáltatások	93
3.3.4. Adatok, digitalizáció.....	97
3.3.5. Innováció	100
3.3.6. Turizmus, kultúra	104

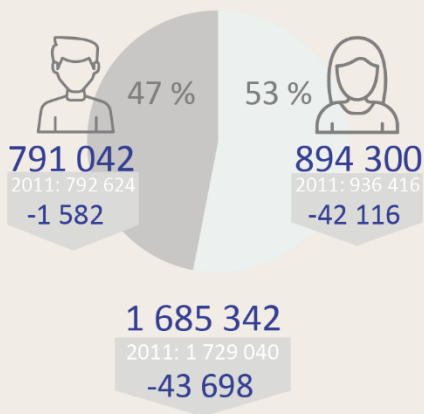


SZECHENYI-LANCSZID

BUDAPEST
SZÁMOKBAN




Lakónépesség száma
(fő; 2022. évi népszámlálás, KSH)



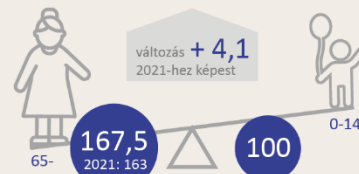
Népességszám változás az
2011-hez képest

Születések és halálozások száma
(fő; 2022, KSH)



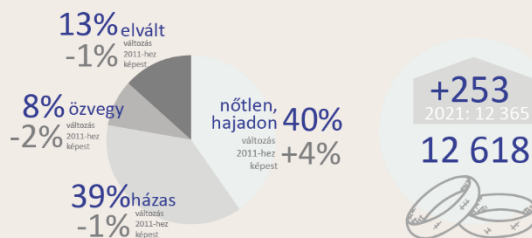
Természetes fogyás változás
2021-hez képest (fő; KSH)

Öregedési index
(száz gyermekkorúra jutó időskorú; 2023.01.01., KSH)



15 évesnél idősebb népesség
családi állapot szerint
(fő; 2022. évi népszámlálás, KSH)

Házasság-
kötések száma
(2022, KSH)



Korcsoportok szerinti megoszlás (2022. évi népszámlálás, KSH)



Teljes munkaidőben alkalmazásban állók
havi nettó átlagkereset (Ft; 2022, KSH)



282 522 Ft +22%
fizikai foglalkozásúak



502 270 Ft +16%
szellemi foglalkozásúak

A legmagasabb keresetekkel rendelkező ágazatok



587 806 Ft +13%
pénzügyi, biztosítási tevékenység



589 281 Ft +15%
információ, kommunikáció



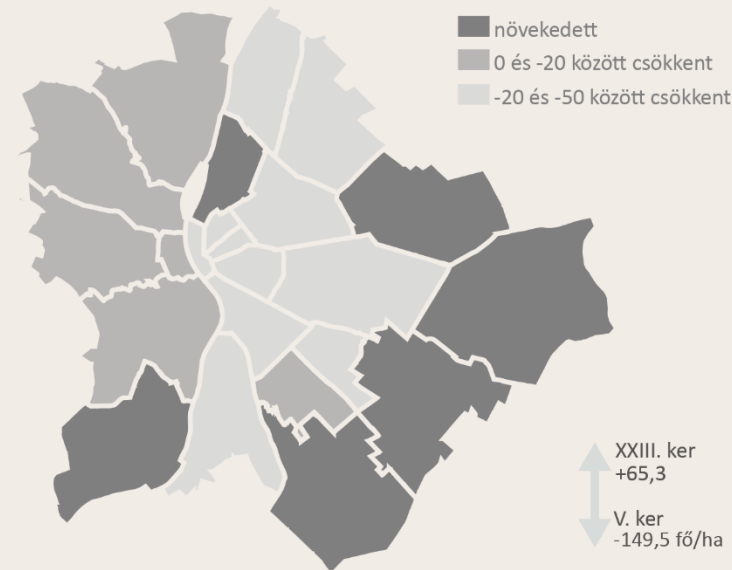
550 043 Ft +16%
szakmai, tudományos, műszaki tevékenység

Alkalmazásban állók
száma (fő; 2022, KSH)


450 132 fő
+9 028

727 879 fő
+20 350

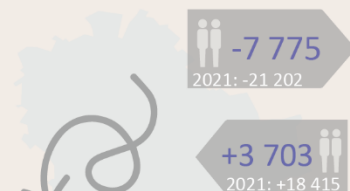
Népességszám 100 főre jutó változása (2011. év 2022. évi népszámlálás, KSH)



Legjelentősebb ágazatok a budapesti foglalkoztatásban
(fő; 2022. évi népszámlálás, KSH)



Külföldi állampolgárok
oda- és elvándorlása (eset; 2022, KSH)



Vándorlási különbség


+8 691
2021: -2 787

Belföldi vándorlás
különbsége (eset; 2022, KSH)

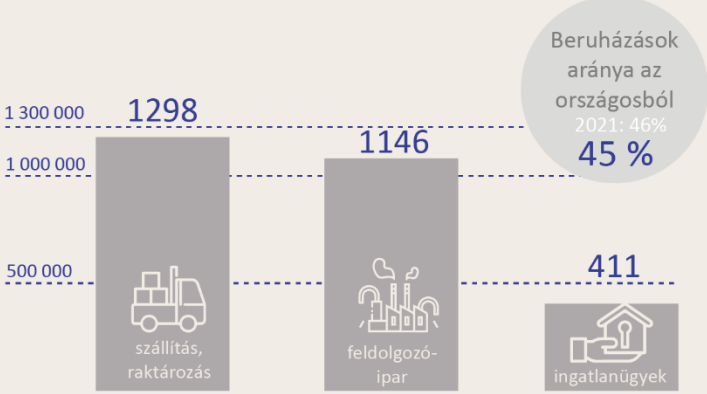
Budapest
-5 046
2021: -12 026

Pest megye
+12 612
2021: +17 822

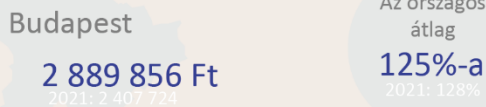
GDP/fő vásárlóerőparitáson számolva az EU átlagában (2021, Eurostat, következő adatközlés 2024)



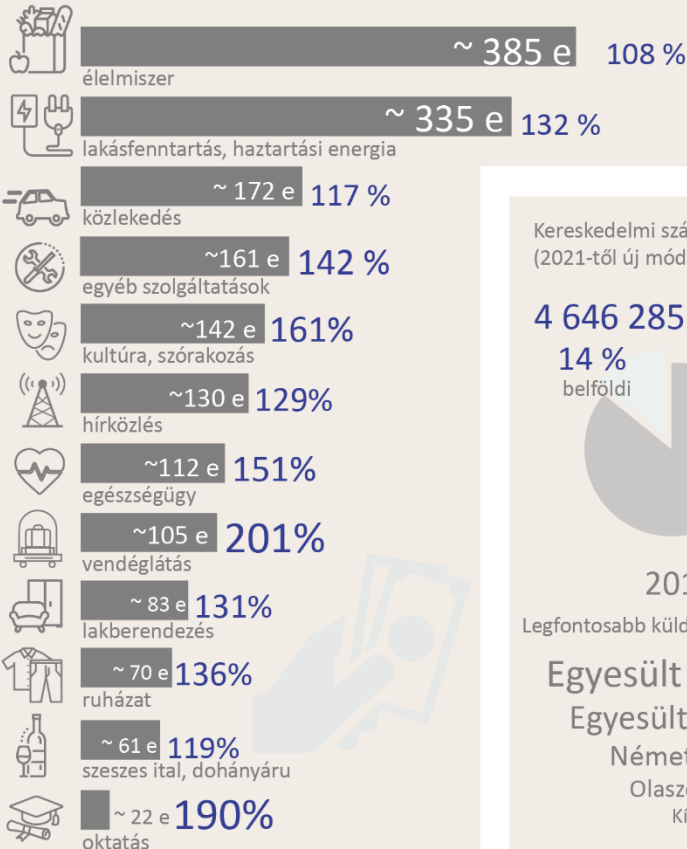
Gazdasági szervezetek beruházásai - kiemelkedő szektorok (millió Ft; 2022, KSH)



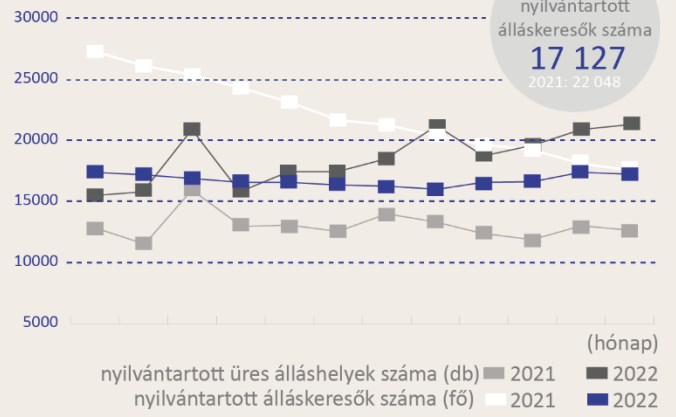
Egy főre jutó éves nettó átlagjövedelem (Ft, 2022, KSH, előzetes adat)



Egy főre jutó éves kiadások (forint/fő/év) és ezek aránya az országos átlaghoz képest (2021, KSH) (következő adatközlés: 2026)



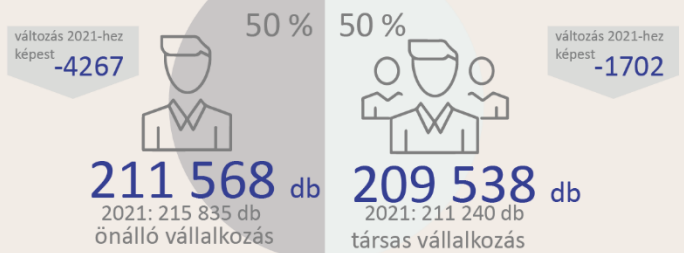
Munkaerőpiac (2022, KSH)



Gazdasági teljesítmény az országon belül (2022, KSH, előzetes adatok)



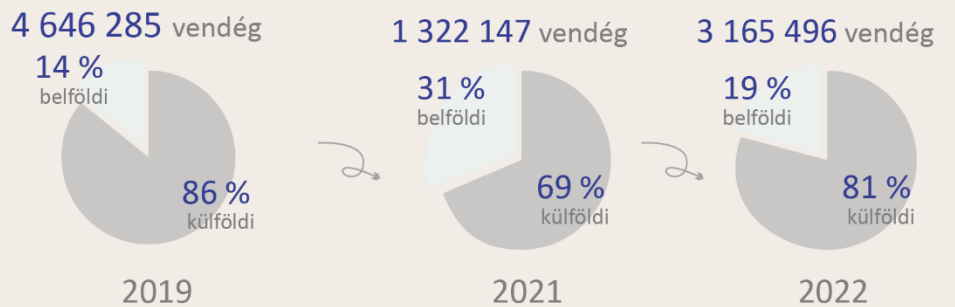
Regisztrált vállalkozások száma (db, 2022, KSH)



1000 lakosra jutó regisztrált vállalkozások száma (db, 2021, KSH)



Kereskedelmi szálláshelyek vendégforgalmi adatai (KSH) (2021-től új módszertannal számítják)



Legfontosabb küldő országok (KSH)



Oktatás, nevelés, gondozás (2022, KSH)

Óvodák

62 420 db

2021: 63 931

férőhely

49 304 fő

2021: 50 849

beiratott gyermek

változás
2021-hez képest -1 545

39 505 fő

2021: 60 337

3 - 6 éves



Bölcsődék

14 189 db

2021: 12 304

férőhely

12 346 fő

2021: 10 599

beiratott gyermek

változás
2021-hez képest +1 747

39 370 fő

2021: 44 884

0 - 2 éves

Tanulók, hallgatók száma a nappali oktatásban



117 627 fő

2021: 121 623

-3 996

általános iskolák



104 029 fő

2021: 92 947

+11 082

középiskolák



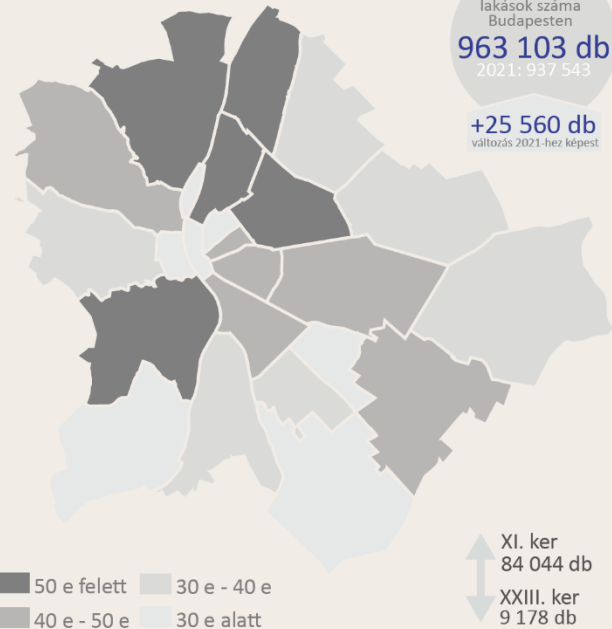
106 664 fő

2021: 103 785

+2 879

felsőoktatás (képzés helye szerint)

Lakások száma kerületenként (2022, KSH)



Kultúra (2022, KSH, Főpolgármesteri Hivatal)

149%
+4 610 535

Színházak

16 242 db

2021: 8 453

előadások száma

4 042 000 fő

2021: 2 019 000

látogatók száma

Stream fizetőnézők száma a fővárosi fenntartású színházakban (fő) 2021/2022

117 369 fő



Települési könyvtárak

59 db

2021: 58

szolgáltatói helyek száma

263 000 fő

2021: 244 000

beiratkozott olvasók száma

Múzeumok

91 db

2021: 89

intézmények száma

4 033 000 fő

2021: 1 753 000

látogatók száma

Fővárosi Állat- és Növénykert látogatóinak száma (fő, 2021)

1 036 192 fő

2021: 747 657

Egészségügy (2022, KSH)



915 db

felnőtt háziorvosi szolgálat

-11



297 db

gyermek háziorvosi szolgálat

-5



Gyógyszertárak száma

442 db

2021: 437 db

Működő kórházi ágyak száma

16 695 db

2021: 17 303

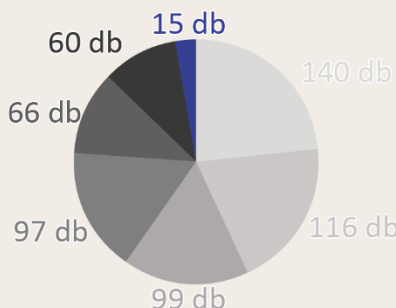


Orvosok száma az alapellátásban

1 144 fő

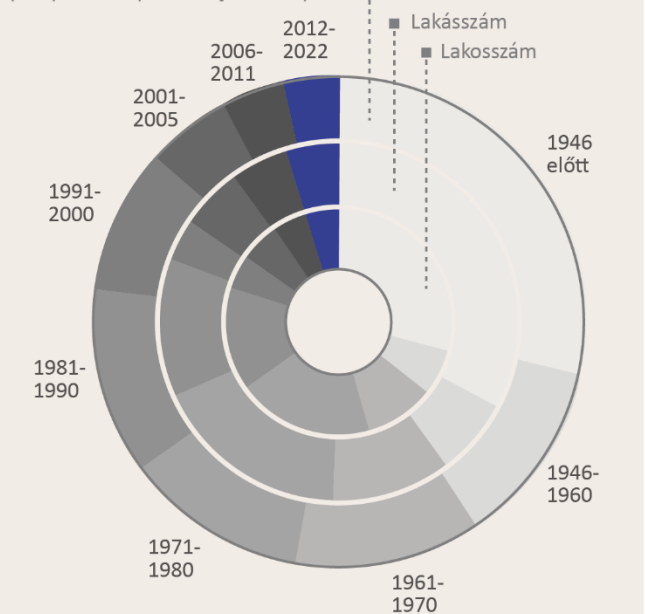
2021: 1 166

Sportlási lehetőségek Budapesten (2021, Budapest Főváros Sportkon koncepciója, 2025 felmérése alapján, Főpolgármesteri Hivatal)

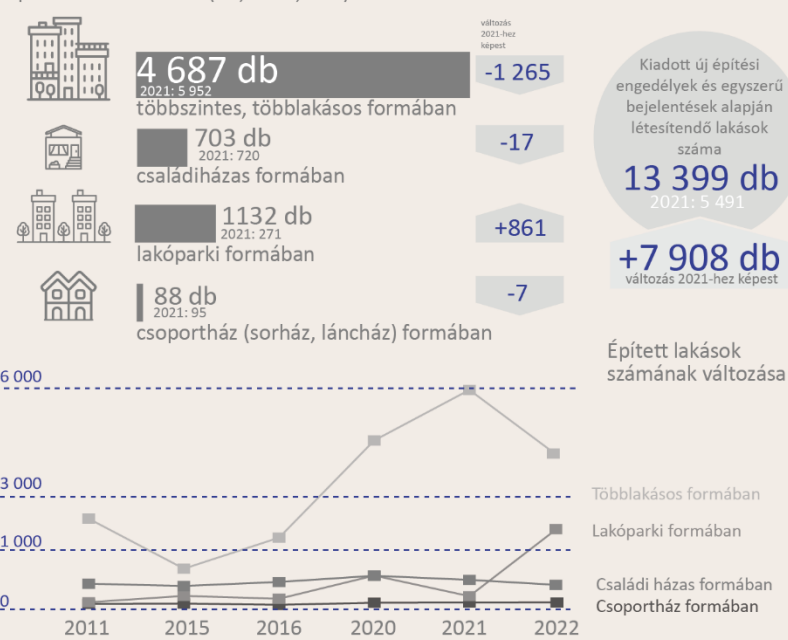


- közpark
- sportpálya
- sporttelep
- egyéb terület
- sportcsarnok
- uszoda
- stadion

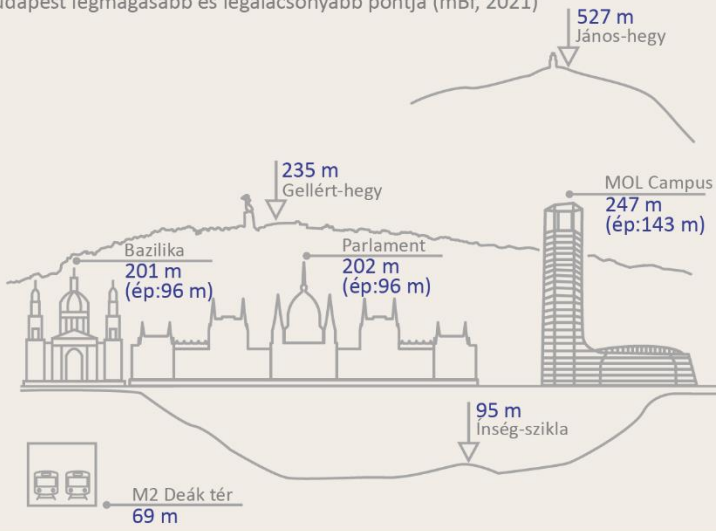
Lakóház - lakás - lakosa megoszlása (az épületek építési ideje szerint)



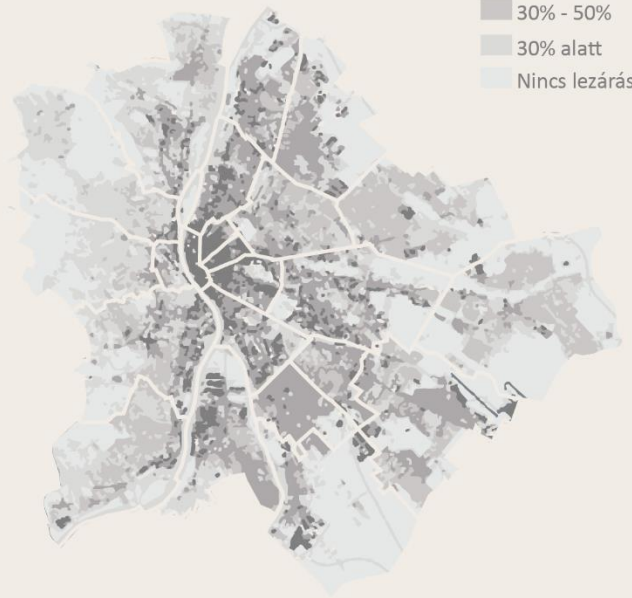
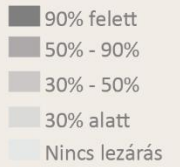
Épített lakások száma (db; 2022, KSH)



Budapest legmagasabb és legalacsonyabb pontja (mBf, 2021)



Talajlezárás mértéke (2018, Copernicus Land Monitoring Service alapján)



Napi közlekedési kilométer (2022, BKK), férőhely-kilométer megoszlása (2023, BKK) és a napi felszállások aránya (2023, BKK)



Védett természeti területek (2022)



Közösségi kertek száma (2022)

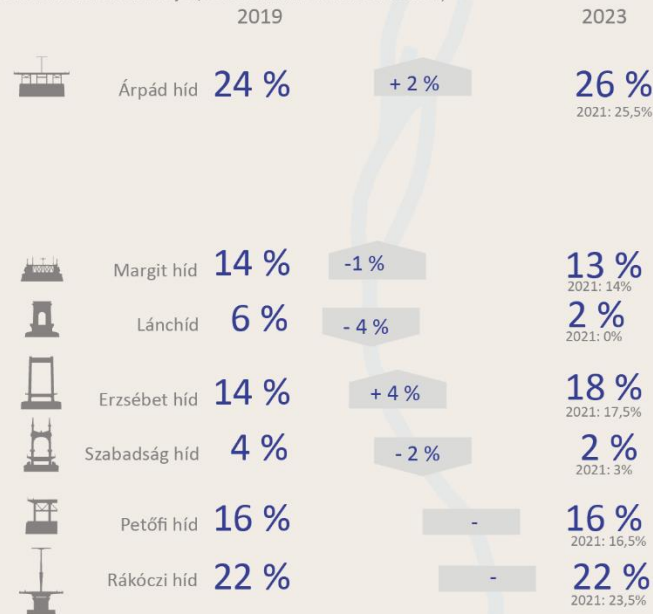


Játszóterek száma (2022)




Belvárosi hidak közúti forgalmának eloszlása (BKK)

(2021: Lánchíd lezárása idején, 2023: Lánchíd átadását követően)



Budapesten előforduló honos madárfajok száma (db)



Hőmérsékleti rekordok
Legmelegebb nap



Leghidegebb nap



Személygépkocsi-ellátottság (db/ezzer lakos; 2022, TEIR)



Árvízszint szélsőséges értékei



BEVEZETŐ

OTTHON BUDAPESTEN PROGRAM

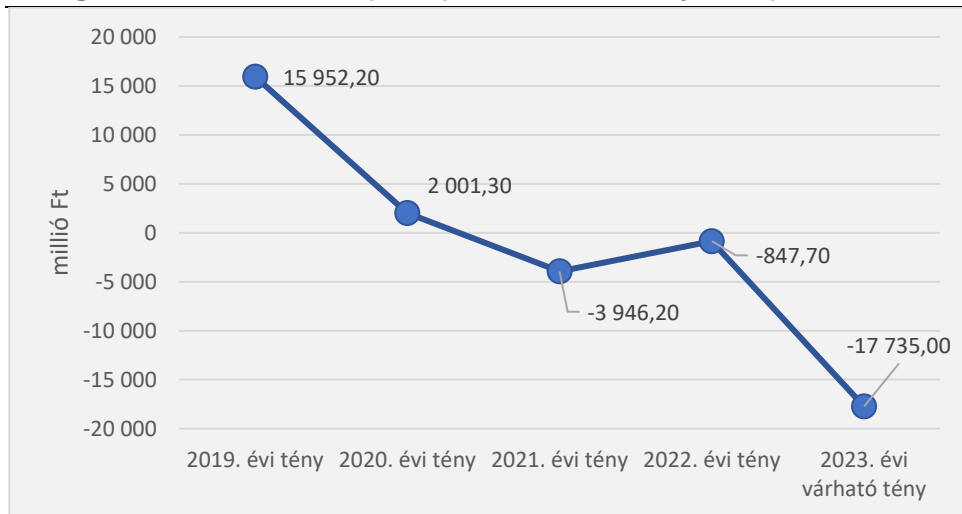
A Fővárosi Önkormányzat 2021-ben fogadta el az „Otthon Budapesten” középtávú városfejlesztési stratégiát. A program célkitűzése, hogy Budapest élhető és egészséges, értékőrző és értékteremtő, klímatudatos város (Zöld Budapest) legyen, biztosítson elérhető lakhatást, szolgáltatásaival segítse a városlakókat egészségük és életkörülményeik javításában (Esélyteremtő Budapest), a városfejlesztés és működés széleskörű együttműködéssel, valamint a digitalizáció és innováció adta lehetőségek alkalmazásával valósuljon meg (Nyitott Budapest).

A környezeti fenntarthatóság javítása, a társadalmi igazságosság növelése és a gazdaság működéséhez szükséges feltételek biztosítása – amely munkát, jövedelmet és a helyi adók révén egyben a városfejlesztés fontos forrását is jelenti – szorosan összekapcsolódik. Budapest fejlesztése, üzemeltetése során válaszokat kell adni többek között a klímaváltozás és az energiaellátási problémák adta kihívásokra, valamint az utóbbi években felerősödő szuburbanizációra, amely a növekvő motorizációval együtt a korábbiaknál is nagyobb mértékben fokozza a környezet terhelését és okoz közlekedési konfliktusokat. Abban, hogy Budapest megtartó ereje javuljon, a megfizethető lakhatás és az egészséges városi környezet kulcsfontosságú, a különböző szolgáltatások fejlesztésénél pedig a hangsúly a problémák megelőzésére és korai beavatkozásra kell irányuljon.

A STRATÉGIA VÉGREHAJTÁSÁNAK KÖRÜLMÉNYEI

A városi életminőség növelését a globális és helyi szinten jelentkező, beruházások finanszírozási lehetőségeit befolyásoló környezetben kell megvalósítani. 2022-ben – a COVID-19 járványhelyzet elmúltával – a Fővárosi Önkormányzat gazdálkodási helyzetét újabb kihívások határozták meg. A növekvő kormányzati elvonások, az erősödő infláció – ezen belül is az energiaárak drasztikus emelkedése –, az Ukrajnát ért orosz invázió miatt Budapestre érkező menekültek segítése és az infláció miatt erősödő bérnyomás mellett a fővárosi közszolgáltatások stabil működésének biztosítása volt a legfontosabb. A működési kiadások egyre nagyobb részét kénytelen a Fővárosi Önkormányzat saját bevételein keresztül biztosítani, míg az összes működési kiadás finanszírozásában a központi költségvetésből származó források aránya csökken: 2018-ban ez 15% volt, a 2024. évi fővárosi költségvetésben már csak 9,6%-kal tervezett a Fővárosi Önkormányzat. 2022-ben az emelkedő iparűzési adóbevételek miatt már 35,7 milliárd fizetési kötelezettség keletkezett a szolidaritási hozzájárulás címen, 2023-tól pedig megváltozott a hozzájárulás számításának módszertana is, így 57,8 milliárd Ft-os elvonással kellett a 2023. évi fővárosi költségvetést megtervezni. A Fővárosi Önkormányzat működési célú kiadásain belül 79%-os arányt képviselt a BKK Zrt. közösségi közlekedésszervező feladatainak finanszírozása és bár a járvány után az utasforgalom és az ebből származó bevétel emelkedett, változatlan mértékű kormányzati támogatás mellett kellett a kiadási oldal emelkedő költségeit biztosítani. A fejlesztésre fordítható forrásokat tovább szűkíti az amortizációból adódó sürgős feladatok finanszírozási igénye: mintegy 3,3 millió m²-nyi fővárosi kezelésszerű út, továbbá számos felül- és aluljáró, műtárgy van olyan leromlott műszaki állapotban, amely sürgős beavatkozást igényel, miközben időszerűvé válik a Petőfi és Árpád híd felújítása is.

Központi költségvetési kapcsolatkból származó működési források és elvonások egyenlege (nominálisan; Forrás: Főváros Önkormányzata 2024. évi összevont költségvetéséről szóló 31/2023. (12.21.) KGY. rendelet előterjesztése)



A STRATÉGIA VÉGREHAJTÁSÁNAK LEGFONTOSABB EREDMÉNYEI 2022-BEN

A fenti gazdálkodást befolyásoló körülmények következtében továbbra is a tervezett projektek egy részének átütemezésére, elhalasztására volt szükség, a már döntéssel, támogatással rendelkező, illetve kivitelezés alatt álló beruházások és felújítások kaptak prioritást 2022-ben is. Fontos kiemelni, hogy a Fővárosi Önkormányzat számos olyan intézkedést hozott, amelyek a nagy finanszírozási igényű infrastruktúra fejlesztések helyett a lakosság életkörülményeinek javítását célozták, újszerű megoldások előkészítését, tesztelését, bevezetését szolgálták, illetve az operatív programokon keresztül elérhető uniós források lehívásához szükséges előkészítő feladatokat jelentették. Ide sorolhatók azok a projektek, amelyekre sikeresen pályázott az önkormányzat a közvetlen uniós finanszírozású programokból (Horizont 2020, LIFE, illetve egyéb, nem hazai elosztású pályázati alapok) ezek elsődlegesen előkészítést, tervezést, a döntéshozás támogatását és a szervezeti kapacitások megerősítését teszik lehetővé.

A **Zöld Budapest** stratégiai cél infrastrukturális jellegű beavatkozásai közül 2022-ben is a már megkezdett projektek megvalósításának folytatása volt az elsődleges: elkészült a 7 hektáros Pünkösdfürdő park, befejeződött a Pesti alsó rakpart Margit híd és Kossuth tér közötti szakaszának megújítása és a rakpart alatti főnyomóvezeték cseréje, folytatódtak az M3 metró rekonstrukciós munkái, a Széchenyi lánchíd felújítása és a Blaha Lujza tér gyalogosbarát és zöld szemléletű átépítése. Folyamatban volt a 2014-2020-as uniós forrásokból támogatást nyert projektek kivitelezése a kerékpáros hálózat fejlesztése, az épületenergetika, a távhő, a hulladékgazdálkodás és az árvízvédelem területén, folytatódott a fővárosi TÉR-KÖZ pályázatból támogatást nyert kerületi közterület-megújítási projektek kivitelezése. A MOL Bubi 2.0 közbringarendszer 2022-ben további 500 új kerékpárral és 20 gyűjtőállomással bővült, a közösségi közlekedés járműparkjának megújítása keretében 2022-ben 135 új autóbusz érkezett a BKV-hoz, valamint a 6 új trolibusz is forgalomba állt. A CAF villamosok megrendelésére érvényes opcióból 20 új villamos került lehívásra 2022-ben, melyek 2024-től folyamatosan érkeznek Budapest villamoshálózatára. Mind a stratégiák, mind a projektek előkészítése a részvételi tervezés eszközeivel történt. A 2021. évi előkészítő munkák eredményeként 2022-ben Budapest bekerült az EU 100 „Klímasemleges és intelligens városok” körébe, valamint sikeres pályázás eredményeként elindulhatott többek között a napenergia széleskörű fővárosi alkalmazásának előkészítése, a fővárosi lakosok épületenergetikai jellegű beruházási döntéseinek szakmai támogatása. Az új

természetvédelmi területek kijelölése folyamatos, 2022-re több, mint 100 ha-ral nőtt a helyi (fővárosi) jelentőségű védett területek nagysága.

Az **Esélyteremtő Budapest** stratégiai cél zászlóshajó projektje a Fővárosi Lakásügynökség kialakítása, 2022-ben a szakmai előkészítés folytatódott. Az önkormányzat leállította a tulajdonában álló lakások értékesítését, a gyermekes családok és más sérülékeny csoportok elhelyezés nélküli kilakoltatását a fővárosi tulajdonú bérlakásokból, valamint további intézkedéseket hozott a lakásvesztés csökkentése érdekében. Finanszírozási lehetőségeihez mérten megkezdte az üres lakások felújítását, ezzel is növelve a bérbeadható állományt, illetve ennek és pályázati forrásoknak köszönhetően folytatódhatott a korábban hajléktalanságban élő budapestiek számára az önkormányzati bérlakásban való önálló lakhatás biztosítása. Fontos eredmény a fővárosi CT és MR diagnosztikai program működése. A közösségi közlekedés akadálymentesítése az M3 metróvonal felújításán felül is fordulóponthoz ért: 2022 ősztől a közösségi közlekedésben csak alacsony padlós autóbuszok közlekednek. A Fővárosi Önkormányzat finanszírozási helyzete nem tette lehetővé, hogy a legfontosabb, amortizációból adódó beavatkozások mellett további nagyobb infrastrukturális fejlesztések induljanak el az idős- és hajléktalanellátás, valamint a megfizethető lakhatás kapcsán. A növekvő infláció és energiaárak mellett a lakosság legsérülékenyebb csoportjainak anyagi támogatása és a fővárosi és egyéb érdekeltek által működtetett szociális szolgáltatások működési biztonságának növelése volt a legfontosabb. Ennek érdekében indította el a Fővárosi Önkormányzat újra a lakásrezi támogatást és a Fővárosi Szolidaritási Alapot. A társadalmi egyenlőtlenségek csökkentése és a foglalkoztatási esélyek növelése érdekében több projekt tervezése elindult, melynek finanszírozását a Fővárosi Önkormányzat a Terület- és Településfejlesztési Operatív Program Plusz forrásainak felhasználásával kívánja biztosítani.

A **Nyitott Budapest** stratégiai cél zászlóshajó projektje, a közösségi költségvetés már harmadszorra került meghirdetésre, 2022-ben. A Fővárosi Önkormányzat minden évben 1-1 milliárd Ft-ot biztosított a fővárosiak által javasolt és megszavazott ötletek megvalósítására. A közösségi költségvetés hozzájárul olyan fontos célok érvényesítéséhez, mint a részvételiség és az átláthatóság növelése, miközben lakossági igényeken alapuló, az Esélyteremtő és Zöld Budapest célokhoz illeszkedő projektek számára biztosít forrást. 2022-ben folytatódott az intézményes keretek között működő civil munkacsoportok munkája, továbbá 2022-ben már harmadik alkalommal szervezett közösségi gyűlést az önkormányzat és bevezetésre került, hogy minden jelentősebb közterület- és közlekedésfejlesztési projekt érdemben társadalmasításra kerül. A közösségi tervezés mára egyre inkább a rutinszerű működés részévé vált. A főváros hivatalos honlapjának szolgáltatás-tervezési szempontú megújítása, valamint a fővárosi adatkormányzás rendszerének kialakítása 2021-2022-ben az előkészítési szakaszban tartott. Új szemlélettel – a város kihívásait és szolgáltatásainak megújítását középpontba helyezve – épül Budapest okos város közössége, továbbá 2022-ben megalakult a vezető nagyvállalatok részvételével a Budapest Global Egyesület. A fővárosi közművelődési és kulturális intézmények fejlesztései folytatódtak, a fővárosi gyógyfürdők tervezett nagyobb fejlesztései azonban a járványhelyzet hatásai miatt átütemezésre kerültek, a tervek szerint 2024-ben tudnak elindulni. A rendezvények és kulturális programok 2022-ben már újra a város tereiben és intézményeiben valósultak meg, a fővárosi rendezvények állami támogatásának szűkülése mellett nagyobb szerepet kapnak az újszerű kezdeményezések és helyi lakosságot, közösségeket bevonó programok. Budapest egyesítésének 150. évfordulóját 2023-ban ünnepelte a város, az előkészületek már 2022-ben elindultak.

A VÁROSJELENTÉS CÉLJA, FELÉPÍTÉSE

A stratégiában kitűzött célok megvalósulását, a beavatkozások eredményességét, közvetlen és közvetett hatásait csak hosszabb távon lehet reálisan értékelni. A Fővárosi Önkormányzat helyzete sajátos, hiszen nagyon sok területen nem rendelkezik közvetlen hatáskörrel és erőforrással a változások lényegi befolyásolására. Ez azt is jelenti, hogy stratégiai időtávban a hatásindikátorok változása csak kellő kitekintéssel, a befolyásoló körülmények figyelembevételével értékelhető. A **VÁROSJELENTÉS** célja, hogy éves rendszerességgel áttekintést adjon a stratégiában kijelölt beavatkozási területeken a változásokról és összegezze a Fővárosi Önkormányzat célok elérése érdekében megtett lépéseit, tekintettel hatásköreire is. A városjelentés a következő fő tartalmi tagolással készül:

- **Bevezető és a városjelentés készítésének módszertana**, melyből kiderül miért és milyen adatok, információk alapján készült a városjelentés.
- Az **általános helyzetkép és eredmények** fejezet áttekintést ad Budapest legfontosabb demográfiai és gazdasági indikátorainak alakulásáról, illetve bemutatja a lakosság szolgáltatási területekkel való elégedettségének értékelését és összességében a fővárosi életminőség megítélését.
- A következő három fejezet – **Zöld Budapest**, **Esélyteremtő Budapest** és **Nyitott Budapest** – hasonló szerkezetben először rövid összefoglalást ad a meghatározó budapesti változásokról és a Fővárosi Önkormányzat által megvalósított kezdeményezésekről – kitekintéssel a városjelentés készítésének évében megvalósított beavatkozásokra is – végül az Otthon Budapesten stratégia tematikus programjainak előrehaladásáról ad áttekintést. Ezt követően tématerületenként kerül sor az elérhető adatok segítségével a változások, eredmények részletesebb bemutatására, kitérve az adott területen meghatározó – kormányzati, kerületi és egyéb szereplők által megvalósított – intézkedésekre is.
- A **mellékletben** az egyes tématerületekhez kapcsolódva a kulcsindikátorok és kapcsolódó háttér adatok, valamint a fővárosi kezdeményezések részletesebb ismertetése szerepel.

A **VÁROSJELENTÉS** célja, hogy a hozzáférhető és mindenki számára értelmezhető statisztikai adatokon és információkon keresztül egyrészt biztosítsa a városlakók és a szélesebb nyilvánosság tájékoztatását, másrészt támogassa a stratégiai területekhez kapcsolódó döntéshozatalt és érdekérvényesítést. Átfogó jellegénél fogva a városjelentés nem helyettesíti az egyes szakterületek esetében szükséges részletesebb adatelemzést és értékelést, hosszabb távon viszont cél, hogy az egyes területek stratégiai tervezésénél használt új kulcsindikátorok beépüljenek a monitoring rendszerbe. Nem helyettesíti azokat az elemzéseket sem, amelyeknél időben sokkal gyakoribb – sokszor folyamatos – nyomon követésre és specifikusabb adatokra van szükség az értékelések elkészítéséhez és a szükséges döntések meghozatalához.

A VÁROSJELENTÉS KÉSZÍTÉSÉNEK MÓDSZERTANA

A monitoring rendszerbe bevásztott adatoknál fontos szempont volt, hogy azok hozzáférhetőek, megbízhatóak és kis költség mellett elérhetőek legyenek. Ezért az egyéb stratégiai és monitoring folyamatokhoz (Budapest Környezeti Állapotértékelése és a 2023-ban elfogadott Budapesti Mobilitási Terv és annak monitoring és értékelési rendszere) kapcsolódó, rendszeresen vizsgált adatok adják a monitoring rendszer vázát, amelyhez kialakult adatbekérési eljárások (belső hatáskörben, a fővárosi cégek, intézmények és hivatal körében), mérések (pl. OMSZ által szolgáltatott adatok, mint külső adat, vagy az Egységes Forgalmi Modellhez készített belső adatfelvétel a modal split kiszámításához) és felmérések (pl. zajsint és városi hősziget jelenség mérése és értékelése) tartoznak.

A felhasznált adatok további legfontosabb forrásai:

- A nyilvánosan elérhető statisztikai adatok közül a városjelentés döntően a Központi Statisztikai Hivatal (KSH), a Területi Információs Rendszer (TeIR), valamint az Eurostat adataira támaszkodik. A vizsgálati évre vonatkozó jelentés elkészítésének ütemezését elsősorban ezeknek az adatoknak az elérhetősége határozza meg. A KSH adatköreinek többsége a tárgyévet követő év második felében kerül publikálásra, az Eurostat és egyes gazdasági adatok (pl. GDP) a tárgyév megelőző évre az elemzés készítésének évében csak előzetes adatként érhető el. Itt kell megjegyezni, hogy egyes adatkörök a KSH-n keresztül egyedi adatkérés keretében kerülnek összeállításra, továbbá a központi módszertani és publikálásra vonatkozó változások miatt egyes adatkörök felülvizsgálatára, módosítására is sor kerülhet. Ezek a változások a következő évek városjelentéseiben is meg fognak jelenni, külön kiemelve, ha a korábbi évekkal való összehasonlíthatóságot is befolyásolja az új módszertan. A 2022. évi népszámlálási adatok a publikált adatkörökkel párhuzamosan tudnak majd beépülni a jelentésbe. Az adattáblákban a komplex mutatók helyett az egyes összetevők nyers idősorai vagy fajlagos – például népességszámra vetített – adatai találhatóak a háttér adatok között. Ez egyrészt támogatja az elemzést, az ok-okozati összefüggések megértését, a beavatkozások azonosítását. Az Eurostat adatai Budapest helyzetének értékelését nemzetközi vonatkozásban segíti. Budapest eredményei elsősorban Bécs és Prága adataival kerülnek összevetésre.
- Szintén a nemzetközi összehasonlítást támogatják a különböző nemzetközi szakmai szervezetek és elemző központok által ingyenesen hozzáférhető indexek, rangsorok, komplex mutatók. Komplex mutatókat és rendszeres felmérés alapján készülő értékeléseket az Európai Unió is közread, a nemzetközi összehasonlítás ebben az esetben is megtörténik a legutóbbi elérhető adatok alapján. Vannak olyan tématerületek, ahol csak országos (DESI, azaz a digitális gazdaság és társadalom index) vagy regionális (pl. Regionális Versenyképességi Index) mutatók állnak rendelkezésre.
- A fővárosi adatok forrását a Fővárosi Önkormányzat Közgyűlésének előterjesztései és határozatai, a fővárosi érdekeltégű vállalatok és intézmények jóváhagyott éves beszámolóit, a honlapokon elérhető információk, illetve éves adatbekérés során gyűjtött adatok adják.
- A fenti, környezeti állapotértékeléshez és fenntartható mobilitási tervhez kapcsolódó primer adatfelvételeken túl háromévenként egy lakosság összetételére nézve reprezentatív, 1000 fős mintán készülő közvélemény-kutatás készül. Ennek keretében értékeli a városjelentés a lakosság fővárosi szolgáltatásokkal való elégedettségét, a városi életminőség megítélését, valamint egy-egy, más forrásból nehezen követhető területhez is felvesz az értékeléshez adatokat (saját egészségi

állapot megítélése, költözési szándék, külföldiek befogadása, ügyintézési szokások és elégedettség).

- Egyéb külső kutatások, értékelések, a hazai gazdasági, társadalmi és területi elemzési munkák és publikusan megjelenő adatok is hozzájárulnak ahhoz, hogy teljesebb képet kaphassunk a fővárosi folyamatokról. Ezek egy része beépült a monitoring rendszerbe (pl. a Közgazdaság- és Regionális Tudományi Kutatóközpont „Közoktatás indikátorrendszere” című éves kiadványában megjelenő adatok), míg más részük, alkalmi megjelenésük kapcsán a tárgyévi szöveges értékelést egészíti ki.

A kulcsindikátorokhoz kapcsolódó célértékek megadása egységesen 2030-ra vonatkozik, ezt indokolta, hogy az elmúlt időszakban készült szakági stratégiákban is döntően ez a céldátum szerepel. A célértékek elérésének értékeléséhez az időarányos teljesítés (trendvonal felvétele alapján) helyett a „nincs változás”, „pozitív változás” és „negatív változás” kategóriákat alkalmazza a városjelentés melléklete.

A MONITORING RENDSZER TOVÁBBI FEJLESZTÉSI TERÜLETEI

A városjelentés esetében is a folyamatos fejlesztés a cél, jobb minőségű, a célok elérését jobban mérő adatokkal, a hiányzó indikátorok pótlásával és a városjelentéshez kapcsolódó adatállomány online elérhetőségének biztosításával.

Adatfelvétel, további indikátorok

A monitoring rendszer az egyes részterületek kapcsán továbbra is adathiányos, az erre vonatkozó adatfelvételi javaslat minden tématerület ismertetésének végén megtalálható.

Harmonizáció a fővárosi adatkormányzás rendszerével

A következő évek feladata a monitoring rendszer beépítése a Fővárosi Önkormányzat adatkormányzási rendszerébe, amely a belső egységes, standardok mentén történő adatszolgáltatást, az adatok tárolását, megjelenítését, az adatfelhasználási jogosultsági hozzáféréseket is integrálja majd. A fejlesztés irányai: vizualizálás (térképek, diagramok), a kereshető, szűrhető és összehasonlíthatóságot támogató funkciók és az egyszerű kimutatáskészítés lehetőségének biztosítása.

Együttműködés közös adatbázisok kialakításában

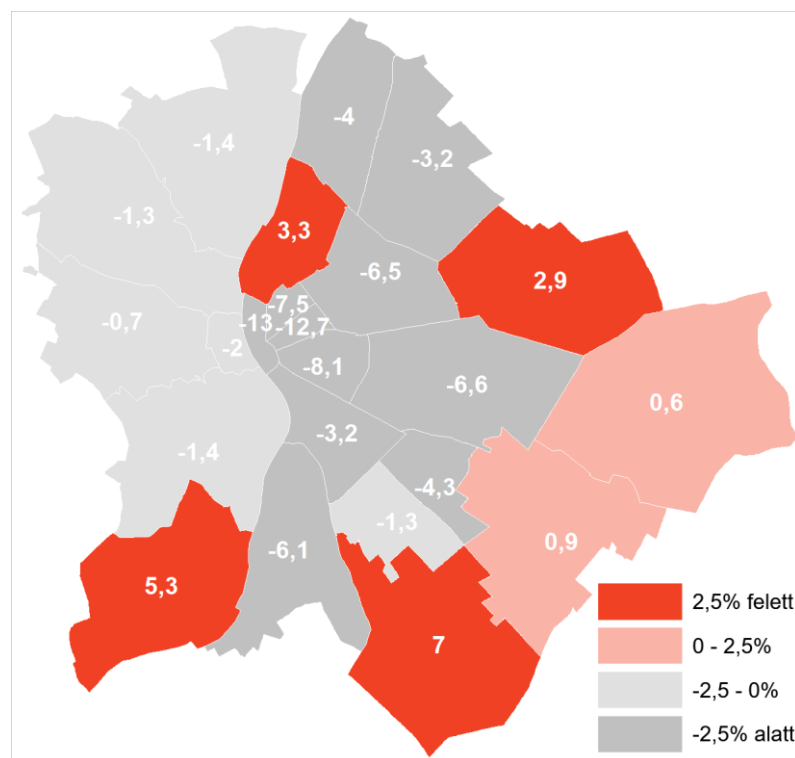
A következő évek feladata a Budapest területén egyéb érdekeltek által megvalósított fejlesztések, projektek adatbázisának kialakítása (ingatlanfejlesztések, kormányzati fejlesztések stb.) és felhasználása az értékelés során, valamint tervezés-támogató adatbázisként.

ÁLTALÁNOS HELYZETKÉP

Budapest népességfogyása és a társadalom öregedése folytatódik.

Budapest népessége a 2011 és 2022. évi Népszámlálás adatai alapján mintegy 44 ezer fővel csökkent (-2,5%) 11 év alatt. A COVID-19 járványhelyzet miatt erősödő természetes fogyás és a vándorlási folyamatok (erősödő szuburbanizáció, külföldi állampolgárok esetében mérséklődő, sőt 2020-ban negatív vándorlási különbözet) együttese miatt a népességszám csökkenés különösen 2020-ban és 2021-ben erősödött fel. A változás a két népszámlálás között területileg nem volt egyenletes, továbbra is a belső városrészeket érintette legnagyobb mértékben a csökkenés, míg a külső kerületek egy csoportjánál a népesség gyarapodott. A korszerkezetben a 15 év alattiak aránya közel változatlan maradt (12%), a 65 év feletti lakosság arányának (2022: 21%) 2 százalékpontos növekedése az aktív, 15-65 éves népesség arányának csökkenése mellett történt.

Népességszám változás mértéke kerületenként (2011-2022). Forrás: KSH, népszámlálási adatok.



2022-ben összességében kedvezőbb demográfiai folyamatok, de az élveszületések száma tovább csökkent.

A belföldi vándorlásból adódó fogyás 2022-ben mérséklődött, a Budapestre állandó jelleggel elvándorlók 60%-a továbbra is Pest vármegyébe költözött.

A nemzetközi vándorlási egyenleg jelentősen nőtt 2022-ben, meghaladta a 2018. évi csúcst.

A 2021. évi adatokkal összevetve 2022-ben mérséklődött a természetes fogyásból adódó veszteség, a COVID-járványhelyzet enyhülésével a halálozási esetek száma csökkent. A belföldi vándorlás negatív különbözete is jelentősen mérséklődött (2021: -12 ezer fő, 2022: -5 ezer fő). Az ország más részeiből való állandó jellegű bevándorlásból mindkét évben nagyságrendileg 4,7 ezer fős nyeresége volt a fővárosnak. Budapestre Pest megyébe költözők száma 4 ezer fővel csökkent (összesen 23,2 ezer vándorlási eset) míg Pest megyéből a Budapestre állandó jelleggel bevándorlók száma hasonló mértékű volt, mint 2021-ben, így a szuburbanizációs folyamatokból adódó népességszám csökkenés is mérséklődött. Az ideiglenes vándorlás a járványhelyzet enyhülésével 2022-ben már újra pozitív volt (811 fő) és tovább nőtt a nemzetközi vándorlásból adódó nyereség (2021: 4,3 ezer fő; 2022: 12,7 ezer fő).

A Budapesten belüli, kerületek közötti költözés (2021: 41,6 ezer fő; 2022: 38,7 ezer fő) és a kerületeken belüli költözések száma (2021: 56,8 ezer fő; 2022: 49,5 ezer fő) egyaránt csökkent az előző évhez képest. A magánszemélyek között létrejött lakástranzakciók száma a használt lakások esetében 3,5 ezerrel kevesebb volt, mint 2021-ben.

Budapest gazdasági súlya a 2022. évi előzetes adatok szerint nem változott, továbbra is itt áll elő az országban megtermelt GDP 37%-a, az egy főre jutó GDP pedig több mint kétszerese az országos átlagnak. Nemzetközi összehasonlításban az egy főre jutó GDP vásárlóerő paritáson számolva és az EU átlagához viszonyítva folyamatos javulást mutat, 140-145% volt a 2010-es években, míg 2021-ben elérte a 156%-ot, ezzel megelőzve Bécs hasonló mutatóját (143%), ugyanakkor Varsó és Prága értéke továbbra is magasabb (166 és 203%).

A helyi gazdaság és munkaerőpiac helyzete szempontjából egyaránt fontos kérdés, hogy Budapest mennyire élhető, szerethető és inspiráló város. Az Economist Intelligence Unit (EIU) 2019. évi felméréseinek nyilvánosan elérhető eredményei szerint Budapest a 140 vizsgált városból a 35. helyen állt (a legjobb 25%-ban), megelőzve a kelet-közép-európai versenytársakat, a Mercer szintén 2019-ben nyilvánosságra hozott élhető város rangsorában a 231 városból a 76. helyet érte el a főváros (a legjobb 33%-ban). Ebben az évben Bécs mindkét rangsor első helyén állt. Az elsősorban gazdasági döntéseket meghatározó szempontrendszer miatt az európai városok helyezését az EIU felmérésében jelentősen rontotta 2021-ben a pandémia, míg 2022-ben az Ukrajnában folyó háború, amely főleg a kelet-közép-európai térség vizsgálatba került városa, többek között Budapest visszaesését hozta.

A helyi lakosok fővárosi életminőségről alkotott véleménye és ennek nyomán követése az alapvető szolgáltatásokkal való elégedettség vizsgálatára épül. A kutatás 2022-ben (legközelebb 2025-ben), a felnőtt budapesti népesség nem, életkor és iskolai végzettség szerinti összetételét tükröző 1000 fős mintán készült, telefonos interjúkkal, a Medián Közvélemény- és Piackutató Intézet közreműködésével. A fővárosi életminőség megítélése összességében pozitív volt, a **megkérdezett budapesti felnőtt népesség több mint 60%-a kifejezetten szeret a fővárosban élni**. A Budapest által kínált lehetőségekkel, szolgáltatásokkal, feltételekkel való elégedettségéből az derült ki, hogy a város erőssége a kulturális élet, de jellemzően elégedettek a lakói a sportolási, a közösségi közlekedési szolgáltatásokkal és az oktatási lehetőségekkel is. Nem ennyire kedvező az értékelése (de a többség inkább elégedett) a zöldterületek mennyiségének és állapotának, a kerékpáros közlekedésnek és a közbiztonságnak.

Meghaladja az elégedetlenek aránya az elégedettekét az egészségügyi szolgáltatások, a levegő minősége, a zajterhelés szintje, a közterületek állapota, valamint a közúti közlekedés és parkolás vonatkozásában.

A város különböző részein élők alapvetően hasonlóan látják a helyzetet; a levegő tisztaságával és a zajszennyezettséggel viszont valamivel elégedettebbek a kertvárosokban és lakótelepeken élők, mint a történeti belváros és a belváros közeli zárt sorú övezet lakói.

A 2022. évi felmérés eredménye szerint a lakosság 30 százaléka tervezte, hogy elköltözik Budapestről (2020. évi felmérésben csak 28%) a következő években. Különösen magas a költözni szándékozók aránya a fiatalok körében: a 18-29 éves korcsoportban 45 százalék (2020-ban 41%), a harmincasok körében pedig 42 százalék (2020-ban 40%).

2023-ban jelent meg az Urban Audit életminőségi felméréseinek legfrissebb jelentése (Quality of life in European cities). A kérdőíves felmérésen alapuló módszertan hét dimenzióban méri fel az életminőséget 26 kulcsindikátor révén, melynek témakörei:

Budapest gazdasági súlya az országban belül stabil és növekvő mértékben haladja meg az EU átlagát.

Budapest a nemzetközi életminőségi felmérésekben Béctől lényegesen elmaradva, de a kelet-közép európai fővárosoknál kedvezőbb helyezéseket ér el.

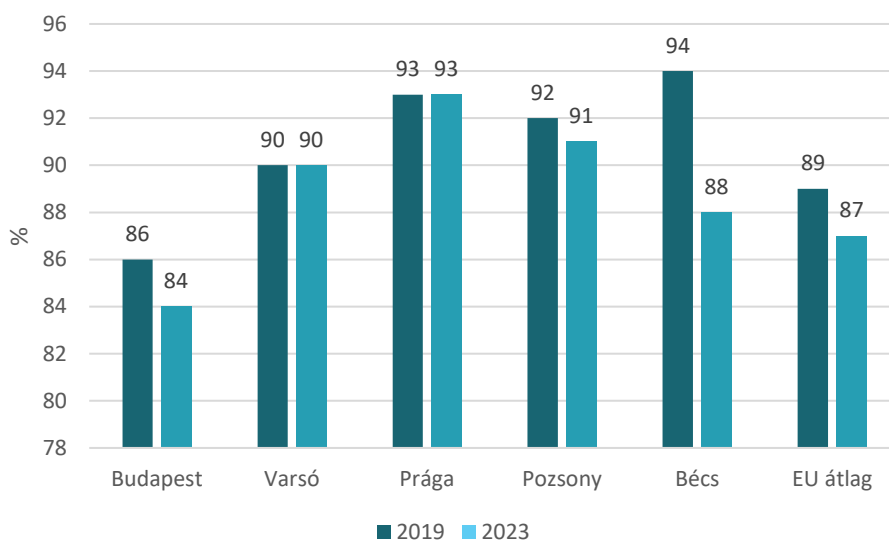
Lakossági
elégedettség
összesített
mértéke (2022)

61,4%

elégedettség, biztonság és befogadás, munka, lakhatás és megélhetés, közlekedés, kultúra, közösségi terek, parkok, egészségügy, egészség, helyi közszolgáltatások minősége. Az egyes területekre részértékelések is elérhetőek. A budapesti életminőség helyi lakosok általi megítélése romlott 2015-höz és 2019-hez képest is és továbbra is rosszabb a megítélés Béccsel, Prágával, Varsóval és Pozsonnyal összehasonlítva, valamint a felmérésben résztvevő városokra számított uniós átlagnál.

Általános elégedettség a városi élettel a megkérdezett lakosok szerint (max: 100%)

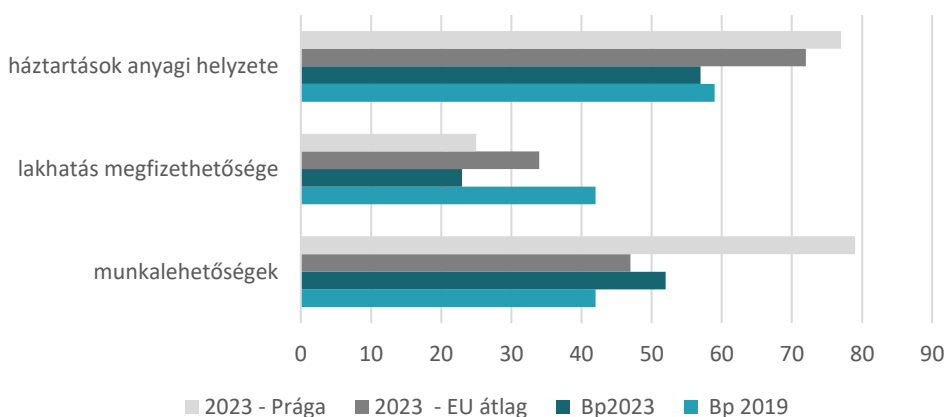
Forrás: Quality of life in European cities (felmérés, 12019, 2023); Európai Bizottság

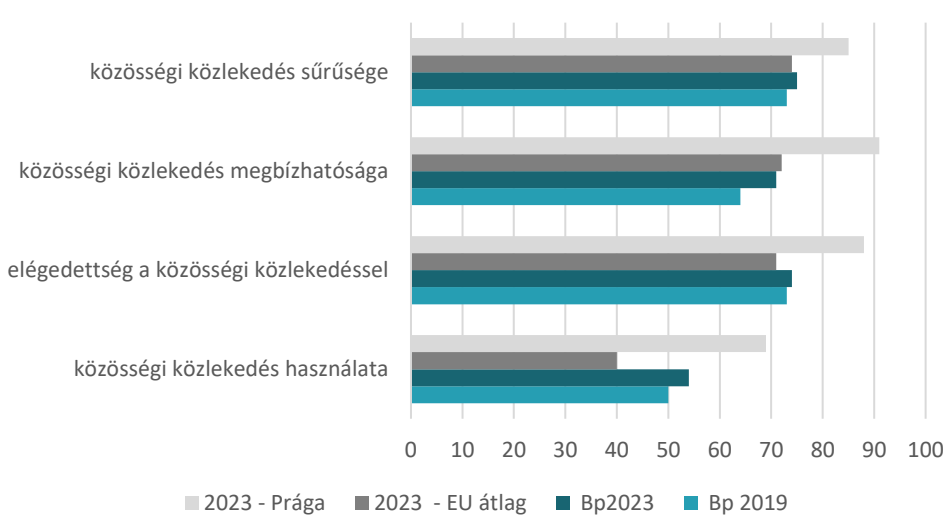
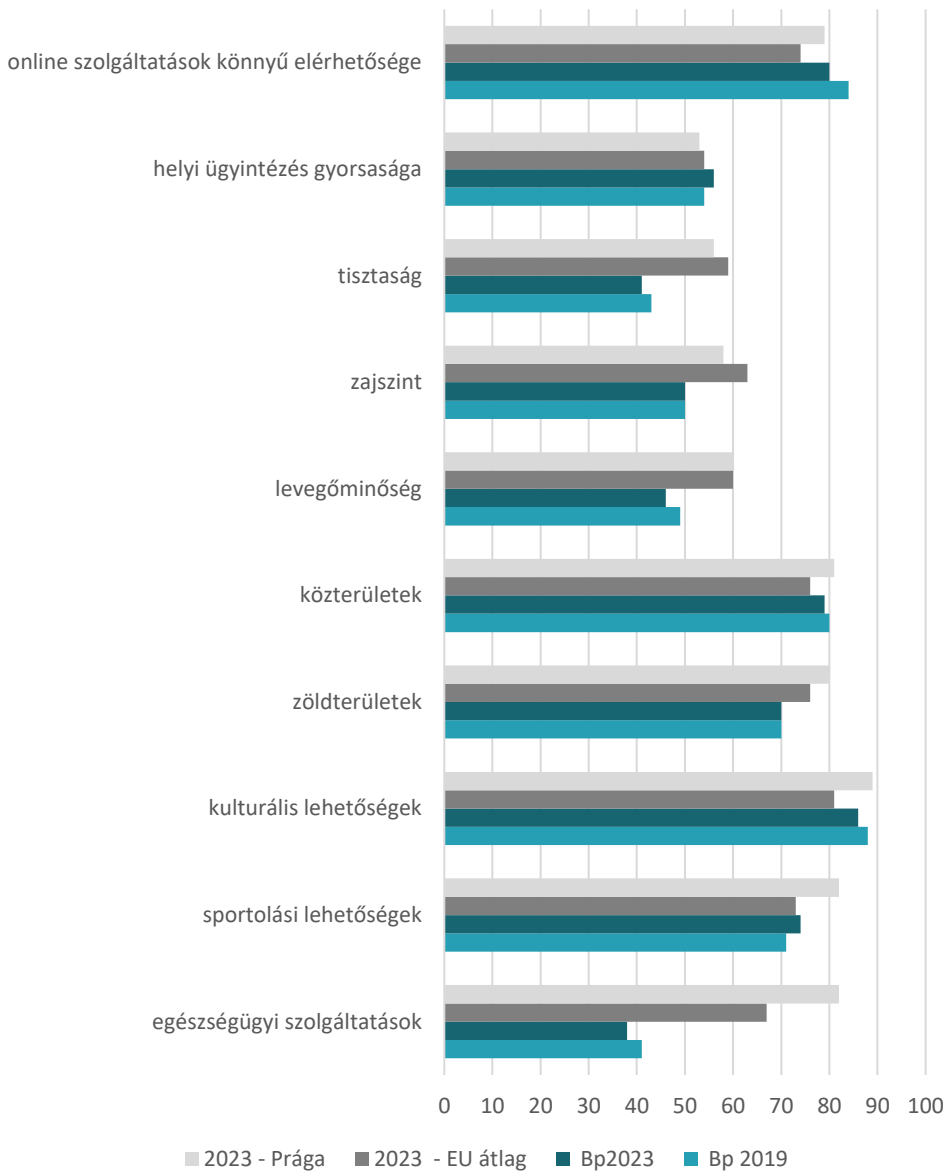


Az egyes témakörökkel kapcsolatos kérdéseknél a megítélés az esetek többségében romlott 2019-hez képest, az egészségügyi szolgáltatás és tisztaság kérdése – mely korábban is alacsony értékelést kapott – tovább romlott és lényegesen elmarad mind az összes városra számított átlagértékétől, mind Prága értékeitől. Nem javultak a környezet minőségére vonatkozó értékek Budapest esetében és a legnagyobb problémát a lakosági vélemények alapján a lakások megfizethetőségének romlása jelenti. Ez utóbbi esetében uniós szinten is jól jelzik az eredmények, hogy mára az egyik legjelentősebb kihívást jelenti a városok számára a lakhatás megfizethetőségének kérdése.

A lakosok gazdasági jóllétét mérő mutatók

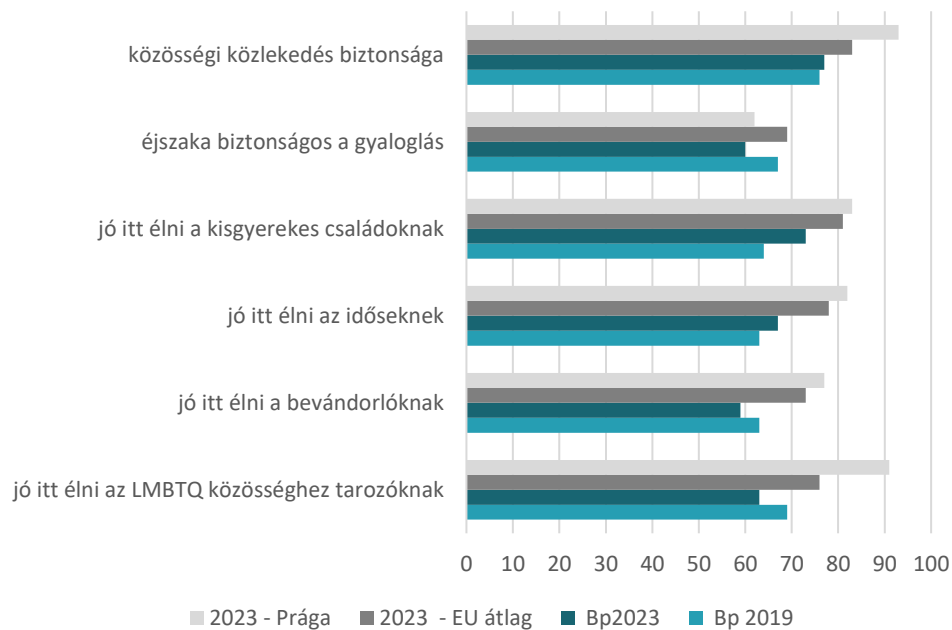
Forrás: Quality of life in European cities (felmérés, 12019, 2023); Európai Bizottság





Az inkluzivitást és biztonságot mérő mutatók

Forrás: Quality of life in European cities (felmérés, 2019, 2023); Európai Bizottság



A bemutatott adatok egyértelműen jelzik, hogy a megfizethető lakhatás és az egészségügyi ellátás két olyan kérdés, melyek esetében a Fővárosi Önkormányzat eszközei bár korlátozottak, a társadalmi megítélés szintje miatt sürgős beavatkozásokra van szükség. Budapest népességmegtartó képességének növeléséhez továbbra is szükség van a környezet állapotát javító beavatkozásokra és a társadalmi inkluzivitást növelő intézkedésekre.



3.1.

ZÖLD

BUDAPEST

BUDAPESTI HELYZETKÉP

ÖSSZEGRZÉS

A klímaváltozás mérséklése érdekében vállalt CO₂-kibocsátáscsökkentési cél elérése egyre messzebb van, mivel a Főváros szándékai, tervei forráshiány miatt csak korlátozottan teljesíthetők. Továbbra is probléma az épületállomány elégtelen energiahatékonysága, a megújuló energiafelhasználás alacsony részaránya, valamint a közlekedési kibocsátások nagysága. 2022-ben a végső energiafelhasználáshoz köthető CO₂-kibocsátás 2021-hez képest 9,3%-kal volt alacsonyabb (ami a fűtési időszak magasabb átlaghőmérsékletével magyarázható elsősorban), de az éves kibocsátás még így is 2,3%-kal meghaladta a 2015-ös bázisértéket. A növekedés nagy részben a megnövekedett villamosenergia-felhasználásnak, valamint a magasabb üzemanyag-felhasználásnak tudható be.

A kedvezőtlen klímahatásokkal szembeni védekezés kulcseleme az egészséges, jól strukturált városi zöldhálózat megteremtése, a kulcsindikátorok értéke azonban érdemben még nem változott a korábbi évekhez képest: Budapest erdősültsége (11%) más európai országokkal összehasonlítva átlagos; a lakosság rekreációjában meghatározó zöldterületek nagysága még nem elegendő (6 m²/fő), elmarad a nemzetközi ajánlásoktól (9 m²/fő), de a közparkok térbeli eloszlása is egyenetlen. A helyzet javítására 2021-2022-ben számos olyan projekt zajlott Budapesten, mely a zöldfelületek növelésével járt, illetve több új közpark-közpark is született ebben az időszakban.

A fővárosban regisztrált személygépjárművek száma 2022-ben átlépte a 710 ezer db járművet, a Budapest környéki agglomerációban pedig megközelítette az 1,2 milliót. A fokozódó gépjárműhasználat sok konfliktussal jár elsősorban a közterületi helyfoglalásuk és környezetterhelésük miatt. A budapesti járművek esetében egy kettős tendencia érvényesül: egyrészt a járművek átlagos életkora nőtt az elmúlt években (2019-ben 12,2 év, 2022-ben 12,8 év), magas az elavult, nagyobb mértékben szennyező járművek aránya, másrészt növekedett a kifejezetten kedvező környezetvédelmi besorolású személygépjárművek aránya is (2022-ben 25%, míg 2019-ben csak 18%). A 2022 és 2023-ban készített közvélemény-kutatások alapján a budapesti lakosok többsége problémaként éli meg a közúti közlekedés okozta környezeti terheléseket (zaj- és légszennyezés stb.).

A hulladékgazdálkodással kapcsolatos mutatók 2019-hez képest nem mutatnak javulást: a lerakással ártalmatlanított hulladék aránya az összes kezelt települési hulladékon belül továbbra is magas (2022-ben 32% volt), a szelektíven gyűjtött hulladék részarányának (17%) növekedése is megtorpant. A körkörös gazdasággal összefüggő európai hulladékhasznosítási követelményeknek való megfelelést megnehezíti a hazai hulladékgazdálkodási ágazat jelentős, többszöri átszervezése és a finanszírozás bizonytalansága. A budapesti hulladékkezelés fő problémája a települési hulladékok alacsony szelektív visszagyűjtési arányában és hasznosításában mutatkozik.

A Zöld Budapest fontos célja, hogy a fővárosiak az alapvető szolgáltatásokat – jó minőségű, biztonságos városi környezetben – lakóhelyükről könnyen, kerékpárral, gyalog elérhessék. A 2021. évi elemzések alapján az alapvető szolgáltatásokkal való ellátottság – a minőségi szempontokat nem tekintve – kifejezetten jónak mondható, alapfunkció hiányos területen a fővárosiak mindössze 7%-a él, a komplexebb szolgáltatásokat nyújtó központrendszer, valamint kerékpáros főhálózati infrastruktúra azonban jelentős hiányosságokat mutat. 2022-ben a súlyos sérüléssel járó balesetek száma 2019-hez képest ugyan 18%-kal alacsonyabb volt, azonban a halálos kimenetelű balesetek száma továbbra is magas, az elmúlt tíz év átlagában 51 ilyen baleset történt évente, amely indokoltá teszi a közlekedésbiztonsági intézkedések, eszközök fokozott alkalmazását. Cél az, hogy ez nullára csökkenjen.

A városi CO₂ kibocsátás 2022-ben relatíve csökkent, annak alakulásában továbbra is meghatározó az épületállomány energiahatékonyságának alacsony átlagos szintje.

A városi zöldfelületi mutatók értéke még nem változott érdemben; de több helyszínen folytak zöldfelület növelő beavatkozások, új zöldterületek létesültek.

A személygépjárművek száma töretlenül növekszik, miközben a lakosságot a következményként előálló problémák zavarják leginkább.

A körforgásos gazdaság fontos elemét képező hulladékgazdálkodás terén továbbra is jelentős lemaradása van európai viszonylatban Budapestnek.

A kis távolságú városok a funkcionális ellátottságot és a közösségi közlekedési szolgáltatás lefedettségét tekintve jónak mondható, a közlekedésbiztonság javítása terén további beavatkozások szükségesek.

EREDMÉNYEK

A FŐVÁROSI ÖNKORMÁNYZAT BEAVATKOZÁSAINAK ÖSSZEGÉSE, KITEKINTÉSSEL 2023-RA

A Fővárosi Önkormányzat a klímaváltozás egyre sürgetőbb kihívásait felismerve elkötelezte magát a „zöld fordulat” mellett, ennek érdekében 2020-ban létrehozta a Főpolgármesteri Hivatalon belül az ehhez szükséges szervezeti egységeket (Klíma- és Környezetügyi Főosztály, a Várostervezési Főosztályon belül pedig a Tájépítészeti Osztályt és a főtájépítési pozíciót). 2021-ben megalakult BKM Budapesti Közművek Nonprofit Zrt., a „Stadtwerke”-modell („városi közművek”) szerinti működéssel. 2021 év végén megnyílt a Zöld Budapest Tanácsadó Iroda, amely ingyenes lakossági támogatást nyújt többek között a fűtés, komposztálás, napelem telepítés, energetikai felújítások témakörében.

2021-ben a Fővárosi Önkormányzat Közgyűlése Budapest környezetének védelme, állapotának javítása, a fővárosi fejlesztések környezeti szempontú megalapozása érdekében elfogadta a 2021-2026 időszakra szóló környezetvédelmi programját, majd a Radó Dezső Tervet, amely 2030-ig meghatározza a város zöldinfrastruktúra fejlesztési céljait, illetve a Budapesti Klímastratégiát és Fenntartható Energia és Klíma Akciótervet, mely 2030-ig az üvegházhatású gázok legalább 40 százalékos csökkentését (2015-ös bázison), 2050-re pedig a karbonsemlegesség elérését tűzte ki célul. Budapest 2022-ben bekerült az EU 100 „Klímasemleges és intelligens város” körébe, a program a legambíciózusabb városok klímasemlegességi törekvéseit támogatja közvetlen forrásokkal.

A Duna-parti akcióterületek közül lezajlott a Pesti alsó rakpart Margit híd és Kossuth tér közötti szakaszának megújítása és az átépítéssel összehangoltan megkezdődött a rakpart alatt húzódó SENTAB főnyomóvezeték cseréje is. Utóbbi a 2022-es évben is folytatódott a Kossuth tér – Erzsébet híd közötti szakaszon. Rendszeres a nyári félévben a belvárosi rakpart megnyitása a gyalogosok-kerékpárosok előtt. 2022-ben folytatódott a Széchenyi lánchíd és kapcsolódó közterületeinek felújítása. 2022 tavaszán sikeresen lezárult a Városháza Park megújításának tervpályázata, a Népliget megújítására tájépítészeti ötletpályázat került kiírásra 2022 nyarán.

Az Önkormányzat nagy hangsúlyt fektetett az ökológiai szempontok érvényesítésére a zöldfelületei kezelése során: a BKM FŐKERT 2022-ben 29 hektáron folytatott alternatív gyepgazdálkodást méhlegelők kijelölésével, ökológikus virágágyakat alakított ki és Miyawaki-minierdőket (sűrűbben ültetett, gyorsan nőző, őshonos fajokból álló csoportosulás) telepített. 2022-ben részvételi költségvetés keretében új erdőtelepítések valósultak meg és elkészült a Fővárosi Önkormányzat tulajdonában álló erdők kezelési-fenntartási terve. Budapest helyi jelentőségű természetvédelmi területeinek bővítése is folyamatos, 2022-re több, mint 100 ha-ral nőtt a védett területek nagysága.

A kerületi önkormányzatokkal együttműködve 2022-ben 18 új sebességszökkentett övezet került kialakításra. A kerékpáros infrastruktúra hálózata a Hungária körüli kerékpárút megvalósításával jelentősen bővült. A MOL Bubi 2.0 közbringarendszer 2022-ben további 500 új kerékpárral és 20 gyűjtőállomással bővült. A közösségi közlekedés utasforgalma lényegesen elmaradt még 2021-ben is a járványhelyzettel járó korlátozások miatt, 2019-hez képest. A közösségi közlekedés szolgáltatási színvonalának növelése érdekében 2022-ben megújult a BudapestGO applikáció, melyben az időalapú jegyeken kívül a kerékpáros útvonaltervezés és a járműről való tervezés lehetősége is elérhető. A közösségi közlekedés járműparkjának megújítása is folyamatosan zajlott: 2022-ben 135 új autóbusz érkezett a BKV-hoz, valamint a 6 új trolibusz is forgalomba állt. A CAF villamosok megrendelésére érvényes opcióból 20 új villamos került leírásra 2022-ben, melyek 2024-től folyamatosan érkeznek Budapest villamoshálózatára.

2023-ban sikeresen lezárult a Népliget tájépítészeti ötletpályázata, amely alapján folytatódott az megújítást előkészítő munkálatok.

2023 augusztusában átadták a felújított Lánchidat.

2023-ban a II. kerületi „Szép-völgyi-erdő” és a „Csalit utcai gyep”, továbbá az újpesti Farkas-erdő védetté nyilvánításával ismét jelentősen nőtt a védett természeti területek nagysága.

2023-ban a Főváros mintegy 10 ezer új fát ültetett el közterületeken és erdőkben.

2023-ban további 17 sebességszökkentett övezet került kijelölésre.

A BKK szolgáltatójaként az ArrivaBus Kft. 2023-ban 75 db szóló és 75 db csuklós Euro 6e besorolású autóbuszt állít forgalomba Budapest útjain.

2023-ban befejeződött az M3-as metró felújítása.

2023-ban már több, mint 200 gyűjtőállomással üzemelt a MOL Bubi rendszer.

TERVEZETT PROGRAMOK ELŐREHALADÁSA

ZÖLD BUDAPEST	2021	2022	2023
PESTI FONÓDÓ VILLAMOSHÁLÓZAT			
→ VILLAMOSHÁLÓZAT ÖSSZEKÖTÉSE A DEÁK TÉR ÉS LEHEL TÉR KÖZÖTT	●○○○	●○○○	●○○○
→ ÚJPALOTA KÖTÖTTPÁLYÁS KAPCSOLATÁNAK KIALAKÍTÁS	●○○○	●○○○	●○○○
→ 42-ES VILLAMOS MEGHOSSZABBÍTÁSA	●○○○	●○○○	●○○○
→ DÉL-PESTI FONÓDÓ VILLAMOSHÁLÓZAT II ÜTEM, A 3-AS VILLAMOS DÉLI MEGHOSSZABBÍTÁSA A TOPÁNKA UTCÁIG	●○○○	●○○○	●○○○
→ 50-ES VILLAMOS VONAL AKADÁLYMENTESÍTÉSE	●○○○	●●●○	●●●○
→ 3-AS VILLAMOS VONAL ÉSZAKI MEGHOSSZABBÍTÁSA	●○○○	●○○○	●○○○
BELVÁROSI DUNA-PARTOK MEGÚJÍTÁSA			
→ SZÉCHENYI LÁNCHEID FELÚJÍTÁSA	●●○○	●●●○	●●●●
→ PESTI ALSÓ RAKPART MARGIT HÍD ÉS KOSSUTH TÉR KÖZÖTTI SZAKSZÁNAK MEGÚJÍTÁSA	●●●●	●●●●	●●●●
→ PESTI BELVÁROSI DUNA-PART KOSSUTH TÉR – FŐVÁM TÉR KÖZÖTTI SZAKSZÁNAK MEGÚJÍTÁSA	●○○○	●○○○	●○○○
→ BUDAI BELVÁROSI DUNA-PART MEGÚJÍTÁSA	●○○○	●○○○	●○○○
→ 2-ES VILLAMOS VONAL REKONSTRUKCIÓ	●○○○	●●○○	●●○○
EMBLEMATIKUS BUDAPESTI TENGELEK			
→ NAGYKÖRÚT KOMPLEX MEGÚJÍTÁSA	●○○○	●○○○	●●○○
→ KOSSUTH-RÁKÓCZI TENGELEK KOMPLEX MEGÚJÍTÁSA	●○○○	●○○○	●○○○
→ BLAHA LUIZA TÉR FELÚJÍTÁSA	●●○○	●●●●	●●●●
→ ANDRÁSSY ÚTI ZÖLDSÉTÁNY	●○○○	●○○○	●●○○
→ ÜLLŐI ÚT MEGÚJÍTÁSA	●○○○	●○○○	●●●○
VÁROSHÁZA TÖMB FELÚJÍTÁSA			
→ VÁROSHÁZA PARK	●○○○	●○○○	●○○○
→ MERLIN SZÍNHÁZ FUNCIÓVÁLTÁSA – KÖZÖSSÉGI TÉR	●○○○	●●○○	●●●●
→ VÁROSHÁZA FELÚJÍTÁSA	●○○○	●●○○	●●○○
EGÉSZSÉGES UTCÁK PROGRAM			
→ EGÉSZSÉGES UTCÁK PÁLYÁZATI PROGRAM	○○○○	●○○○	●○○○
→ FASOR TELEPÍTÉSI PROGRAM	●●●○	●●●○	●●●○
→ ALACSONY KÁROSANYAG KIBOCSÁTÁSÚ ÖVEZETEK (LEZ) BEVEZETÉSE	○○○○	●○○○	●○○○

Tervezés, előkészítés



Arányosan lezárult (évente ismétlődő)



Részben megvalósult (összetett) /
Megvalósítás alatt (egyedi)



Eredményesen lezárult



ZÖLD BUDAPEST

2021

2022

2023

BUDAI FONÓDÓ VILLAMOSHÁLÓZAT KITERJESZTÉSE

- 56-OS VILLAMOS VONAL AKADÁLYMENTESÍTÉSE, HŰVÖSVÖLGY VÉGÁLLOMÁS KAPACITÁSBŐVÍTÉSE

●○○○

●●○○

●●○○

BRINGASZTRÁDÁK, KERÉKPÁRUTAK

- BRINGASZTRÁDA PROGRAM
- EGYÉB KERÉKPÁRFORGALMI FŐHÁLÓZAT
- EGYBEFÜGGŐ VÁROSRESZEK KERÉKPÁROZÁSBARÁT FEJLESZTÉSE – ALAPHÁLÓZAT
- KERÉKPÁROS KÖZÖSSÉGI KÖZLEKEDÉSI RENDSZER (BUBI FEJLESZTÉS)
- B+R RENDSZERŰ KERÉKPÁRTÁROLÓK LÉTESÍTÉSE
- BUDAPESTI VÁROSI ZÖLDUTAK FEJLESZTÉSE ÉS A KÖRNYÉKI ZÖLDUTAKHOZ VALÓ KAPCSOLÓDÁS FEJLESZTÉSE

○○○○

●○○○

●○○○

●○○○

●●○○

●●○○

●○○○

●●○○

●●○○

●●○○

●●○○

●●○○

●●○○

●●○○

●●○○

●●○○

●●○○

●●○○

KÖRNYEZETBARÁT JÁRMŰVEK A KÖZÖSSÉGI KÖZLEKEDÉSBEN

- FŐVÁROSI VILLAMOS JÁRMŰPARK MEGÚJÍTÁSA III. ÜTEM
- TROLIBUSZ JÁRMŰBESZERZÉS III. ÜTEM
- FŐVÁROSI VILLAMOS JÁRMŰPARK MEGÚJÍTÁSA IV. ütem
- TROLIBUSZ JÁRMŰBESZERZÉS IV. ÜTEM
- IGÉNYVEZÉRELT KÖZÖSSÉGI KÖZLEKEDÉSI SZOLGÁLTATÁSOK FEJLESZTÉSE
- M1 MILLENNIUMI FÖLDALATTI VASÚT FEJLESZTÉSE ÉS HOSSZABBÍTÁSA - JÁRMŰFEJLESZTÉS
- FOKOZATOS ÁTÁLLÁS AZ ALTERNATÍV (ELEKTROMOS) BUSZKÖZLEKEDÉSRE
- AUTOMATIZÁLT JÁRMŰVEKKEL KAPCSOLATOS FEJLESZTÉSEK
- JÁRMŰTELEPEK FEJLESZTÉSE
- ÁRAMÁTALAKÍTÓ RENDSZEREK FEJLESZTÉSE

●●●○

●●●○

●●●○

●●●○

●●●○

●●●○

●○○○

●○○○

●○○○

●○○○

●○○○

●○○○

●○○○

●○○○

●○○○

●○○○

●○○○

●○○○

●○○○

●○○○

●○○○

●○○○

●○○○

●○○○

●●○○

●●○○

●●○○

●○○○

●○○○

●○○○

KÖZÖSSÉGI KÖZLEKEDÉS HÁLÓZATI FEJLESZTÉSE

- A KÖZÖSSÉGI KÖZLEKEDÉSI JÁRMŰVEK ELŐNYBEN RÉSZESÍTÉSE
- TROLIBUSZ HÁLÓZAT FEJLESZTÉSE
- M1 MILLENNIUMI VASÚT FEJLESZTÉSE ÉS HOSSZABBÍTÁSA
- VÁROSI ÉS ELŐVÁROSI HAJÓK ÉS KISZOLGÁLÓ LÉTESÍTMÉNYEK FEJLESZTÉSE
- M3 METRÓVONAL ÉSZAKI MEGHOSSZABBÍTÁSA - ELŐKÉSZÍTÉS
- M4 METRÓVONAL NYUGATI MEGHOSSZABBÍTÁSA ELŐKÉSZÍTÉS
- GELLÉRT-HEGYI SIKLÓ
- P+R PARKOLÓK ÜTEMES MEGVALÓSÍTÁSA

●●○○

●●○○

●●○○

●●○○

●●○○

●●○○

●○○○

●○○○

●○○○

●○○○

●○○○

●○○○

●○○○

●○○○

●○○○

●○○○

●○○○

●○○○

●○○○

-

-

●●○○

●●○○

●●○○

Tervezés, előkészítés

●○○○

Arányosan lezárult (évente ismétlődő)

●●●○

Részben megvalósult (összetett) /
Megvalósítás alatt (egyedi)

●●○○

Eredményesen lezárult

●●●●

ZÖLD BUDAPEST	2021	2022	2023
→ PETŐFI HÍD SZERKEZETÉNEK FELÚJÍTÁSA	●○○○	●○○○	●○○○
→ AQUINCUMI HÍD MEGÉPÍTÉSÉNEK VIZSGÁLATA	●●○○	●●●●	●●●●
→ CSEPELI GERINCÚT (TELLER EDE ÚT) KIALAKÍTÁSA II. ÜTEM	○○○○	○○○○	○○○○
DUNAI ZÖLD FOLYOSÓ			
→ RÓMAI-PART ÉS A GÁZGYÁRI DUNA-PART	●○○○	●○○○	●○○○
→ ÓBUDAI-SZIGET REKREÁCIÓS CÉLÚ ÉS KARAKTERŐRZŐ FEJLESZTÉSE	●○○○	●○○○	●○○○
→ PÜNKÖSFÜRDŐ ÖKOLOGIKUS ZÖLDFELÜLET FEJLESZTÉSE	●●○○	●●●●	●●●●
→ HÁROS-SZIGET ÉS HUNYADI LAKTANYA	○○○○	○○○○	○○○○
→ GYALOGOS ÉS KERÉKPÁROS KAPCSOLATOK KIALAKÍTÁSA A DUNA SZIGETEIVEL	○○○○	●○○○	●○○○
VÁROSI PARKOK LÁNCOLATA PROGRAM			
→ NÉPLIGET MEGÚJÍTÁSA	●○○○	●○○○	●○○○
→ GELLÉRT-HEGY ZÖLDFELÜLETEINEK MEGÚJÍTÁSA	●○○○	●●○○	●●○○
→ TEREBSI-ERDŐ TELJES KÖRŰ MEGÚJÍTÁSA (FEHÉRDŰLŐ)	●○○○	●○○○	●○○○
→ BUDAI PARKTENGELY MEGÚJÍTÁSA	●○○○	●○○○	●●○○
→ MARGITSZIGET MEGÚJÍTÁSÁNAK FOLYTATÁSA	●○○○	●○○○	●●○○
→ FLÓRIÁN TÉR KÖZPARKI FELÚJÍTÁS	●○○○	●○○○	●○○○
VÁROSI PATAKOK PROGRAMJA			
→ FELSŐRÁKOSI RÉTEK TERMÉSZETVÉDELMI TERÜLETEK	○○○○	●○○○	●○○○
→ RÁKOS-PATAK	●●○○	●●○○	●●○○
→ SZILAS-PATAK	●○○○	●○○○	●○○○
→ HOSSZURÉTI-PATAK – TÓRENDSZER	●○○○	●○○○	●○○○
TERMÉSZETKÖZELI TERÜLETEK PROGRAM			
→ MOCSÁROSDŰLŐ TERMÉSZETVÉDELMI CÉLÚ REHABILITÁCIÓJA	●○○○	●○○○	●○○○
→ VAD BUDAPEST PROGRAM – TERMÉSZETVÉDELMI CÉLÚ REHABILITÁCIÓ	●○○○	●●○○	●●○○
→ ERDŐTELEPÍTÉSI PROGRAM	●○○○	●●○○	●●○○
ÚJ ÖKOVARÓSRÉSZEK			
→ FEHÉRDŰLŐ TÉRSÉGE	●○○○	●○○○	●○○○

Tervezés, előkészítés



Arányosan lezárult (évente ismétlődő)



Részben megvalósult (összetett) /
Megvalósítás alatt (egyedi)



Eredményesen lezárult



ZÖLD BUDAPEST


2021

2022

2023


ÁRVÍZ ÉS ELÖNTÉSVÉDELEM, KAPCSOLÓDÓ ZÖLDFEJLESZTÉSEK

- PEST-ÉSZAK ÁRVÍZVÉDELMI VÉDVONALSZAKASZOK FEJLESZTÉSE
- BUDAI ÁRVÍZVÉDELMI VÉDVONALSZAKASZOK FEJLESZTÉSE
- CSAPADÉKVÍZ VISSZATARTÁS ÉS HASZNOSÍTÁS ZÖLDFELÜLETI FEJLESZTÉSEKHEZ KAPCSOLÓDVAN BÉKE TÉR PROJEKT II. ÉS III. ÜTEM
- STRÓBL ALAJOS UTCAI FŐGYŰJTŐCSATORNA FELBŐVÍTÉSE
- JÁSZBERÉNYI ÚT - MAGLÓDI ÚT FŐGYŰJTŐCSATORNA ÉPÍTÉSE




ENERGIAHATÉKONY ÉPÜLETEK ÉS VILÁGÍTÁS

- KULTURÁLIS ÉS SPORTCÉLÚ INTÉZMÉNYEK ÉPÜLETENERGETIKAI FEJLESZTÉSEI
- ÉPÜLETENERGETIKAI, MEGÚJULÓ ENERGIA ÉS TECHNOLÓGIAI FEJLESZTÉSEK A FŐVÁROSI TULAJDONÚ GAZDASÁGI SZERVEZETEKNEK
- A MAGÁNTULAJDONBAN LÉVŐ LAKÁSÁLLOMÁNY ENERGETIKAI KORSZERŰSÍTÉSÉNEK TÁMOGATÁSA
- ÖNKORMÁNYZATI LAKÓÉPÜLETEK ÉPÜLETENERGETIKAI FEJLESZTÉSEI
- LED LÁMPATESTEK CSERÉJE ÉS KAPCSOLÓDÓ SMART FEJLESZTÉSEK




TÁVHŐRENDSZER FEJLESZTÉSE

- NO_x KIBOCSÁTÁS CSÖKKENTÉSE ÉRDEKÉBEN A PTVM KAZÁNOK REKONSTRUKCIÓJA VAGY CSERÉJE
- ZÖLD TÁVHŐ – GEOTERMIKUS HŐFORRÁSOK
- ZÖLD TÁVHŐ – HUHA GŐZTURBINA CSERE ÉS KAZÁNOK REKONSTRUKCIÓJA
- TÁVHŐKÖRZETEK ÖSSZEKAPCSOLÁSA ÉS ÚJ TÁVHŐVEZETÉKEK ÉPÍTÉSE, ÚJ FOGYASZTÓK BEKAPCSOLÁSA
- ENERGIAHATÉKONYSÁGI REKONSTRUKCIÓK ÉS INNOVATÍV FEJLESZTÉSEK



BERUHÁZÁS A KÖRFORGÁSOS GAZDASÁGBA

- BIOHULLADÉK KEZELÉSE PROJEKT
- KOMPOSZTÁLÁSI KAPACITÁS BŐVÍTÉSE
- LAKOSSÁGI SZELEKTÍVGYŰJTÉS ÉS ÚJRAHASZNOSÍTÁSI PROJEKT
- VÉGLEGES REKULTIVÁCIÓ - PUSZTAZÁMOR I. ÜTEM
- BUDAI HULLADÉKÁTRAKÓÁLLOMÁS LÉTESÍTÉSE
- CÉLGÉP BESZERZÉS
- PUSZTAZÁMOR (PRHK) LERAKÓTÉR III. ÜTEM TERVEZÉSE ÉS KIVITELEZÉSE
- KORSZERŰ, ALACSONY KIBOCSÁTÁSÚ KÖZTISZTASÁGI ESZKÖZÁLLOMÁNY
- FREKVENCIALT KÖZTERÜLETI SZELEKTÍV HULLADÉKGYŰJTÉS



Tervezés, előkészítés



Arányosan lezárult (évente ismétlődő)



Részben megvalósult (összetett) / Megvalósítás alatt (egyedi)



Eredményesen lezárult



ZÖLD BUDAPEST


2021

2022

2023

BIZTONSÁGOS ÉS FENNTARTHATÓ VÍZGAZDÁLKODÁS

- ÉSZAK-PESTI SZENNYVÍZTISZTÍTÓ TELEP FEJLESZTÉSEI
- DÉL-PESTI SZENNYVÍZTISZTÍTÓ TELEP VÍZGYŰJTŐ TERÜLETÉHEZ KAPCSOLÓDÓ FEJLESZTÉSEK - II. ÜTEM
- BÉKÁSMEGYERI SZIVATTYÚTELEP FEJLESZTÉSE
- RAKPART FŐNYOMÓ VEZETÉK ÉPÍTÉSE
- VIZI-KÖZMŰ HÁLÓZATOK ÁTALAKÍTÁSA, HATÉKONYSÁGNÖVELŐ FEJLESZTÉSE
- BP., XII.KER. NAGYKAPOS UTCA - IRHÁS ÁROK, KONKOLY-THEGE MIKLÓS ÚT - MAGAS ÚT CSATORNÁZÁSA
- DÉL-BUDAI ÁTEMELŐ TELEPEK FEJLESZTÉSE
- GÉPHÁZAK KORSZERŰSÍTÉSE



Tervezés, előkészítés



Arányosan lezárult (évente ismétlődő)



Részben megvalósult (összetett) /
Megvalósítás alatt (egyedi)



Eredményesen lezárult




3.1.1. KIS TÁVOLSÁGOK VÁROSA

A Fővárosi Önkormányzat célja, hogy csökkenjen a városi mobilizációs kényszer, hogy a város minden lakója számára meglegyen a lehetőség a mindennapi élethez szükséges alapszolgáltatások akadálymentes gyalogos-kerékpáros elérésére. Ezáltal mérséklődnek a közlekedésből származó problémák (pl. romló levegőminőség, zaj, közúti balesetek száma), növekszik a helyi társadalmi interakció, a személyes kapcsolatok építésének lehetősége, a körforgásos és a helyi gazdaság támogatása.



4.300 ha

az alapfunkció hiányos terület kiterjedése, 2021,
Forrás: BFVT
(3 évente frissülő adat)



76 %

a központrendszer kialakultsága, 2021,
Forrás: BFVT
(3 évente frissülő adat)



2.801 ha

barnamezős és belvárosi használaton kívüli területek összterülete, 2022, Forrás: BFVT

HELYZETKÉP

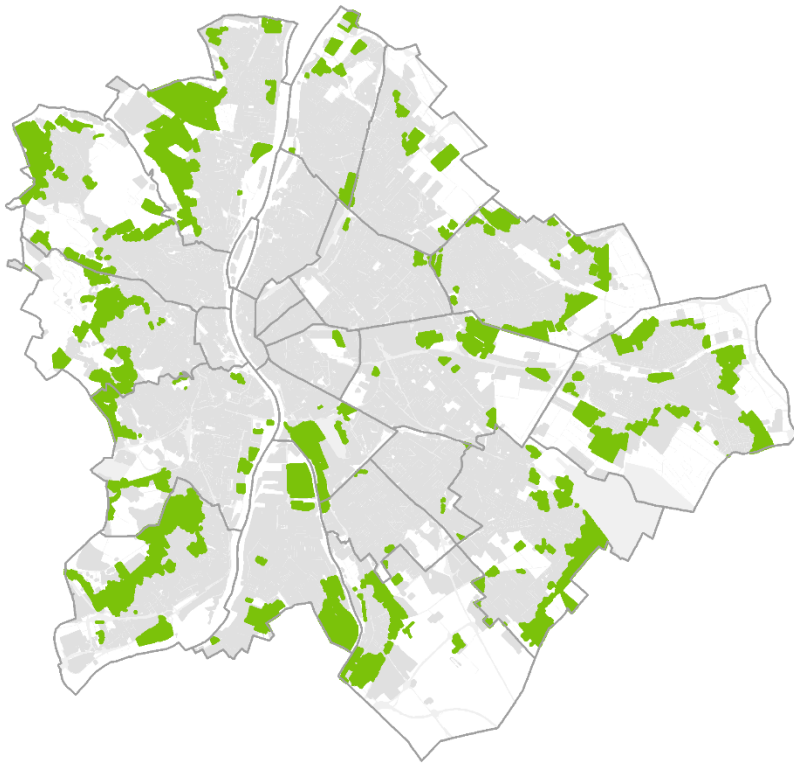
Budapest központi szerepköréhez illeszkedve kifejezetten funkciógazdag város, területhasználati értelemben vett sokszínűsége az országban egyedülálló. A mindennapi élethez szükséges szolgáltatások gyalogos elérhetősége Budapesten jellemzően lefedi a lakódomináns használatú térségeket. A nem megfelelően ellátott területek (összesen 4300 hektár) olyan nagyterjedésű, 30 hektár feletti fejlesztési területek, amelyek jelenleg még nem hasznosítottak, vagy a várostest szélén elhelyezkedő, alacsony népsűrűséggel rendelkező lakóterületek. Ez utóbbiba sorolhatók az egykori zártkerti területekből átalakuló lakóterületek. Jelenleg a fővárosi lakosság körülbelül 7%-a él alapfunkció-hiányos területen (1. ábra).

A magasabb szintű szolgáltatások funkciósűrűsödése jellemzi a város történeti központját és általában a kerületek történeti központjait, valamint a belső zónához csatlakozó területeket. A jelentős külső forgalmat vonzó létesítmények (felsőoktatás, múzeumok, galériák, színházak, opera, mozik, szakáruházak, bevásárlóközpontok, egyesületi sportlétesítmények, gyógyfürdők) is főként belvárosi sűrűsödést mutatnak és jelentős arányban a nagykapacitású közösségi közlekedési eszközök (metró, hév, vasút) megállóitól 15 perces gyaloglási távolságon belül vannak. Budapest központrendszerét tekintve viszont nem jött még létre ideális térbeli megosztó rendszer, mert a külső kerületekre jellemző alacsony intenzitású, nagyterjedésű lakóterületek nem rendelkeznek olyan központi hellyel, amely az egy-egy adott vonzásterület megfelelő szintű kiszolgálását eredményezné. Nem alakult ki érdemi ellátási megosztás a meghatározó agglomerációs központokkal sem. A funkciók sűrűsödése, a jelenlegi közlekedési rendszer a főközpont túlterheltségét okozza (2. ábra).

Budapest történeti területhasználatát folyamatos változáson megy keresztül. Az elmúlt harminc év változásait áttekintve kétféle markáns tendencia különböztethető meg: egyrészt a városszélek mentén új területek igénybevételével terjeszkedett a város, másrészt pedig a kialakult városszerkezetben történtek jelentős funkcióváltások a gazdasági tartalékterületek, az ipar átrendeződésével. A műszakilag igénybe vett terület mennyisége a fővárosban növekedett, annak ellenére, hogy a város népessége 1980 óta több mint 300 ezer fővel csökkent. A város szétterjedése közben a belvárost körbeölelve jelentős mennyiségű barnamezős terület keletkezett a korábbi hasznosítások megszűnésével, áttelepülésével. Ez a ~ 2800 hektár korábban műszakilag igénybe vett, ma használaton kívüli és alulhasznosított terület a belváros és a külső alacsonyabb intenzitású lakódomináns térség között jelentősen növeli az utazási távolságokat (3. és 4. ábra).

1. ábra: Alapfunkció hiányos vegyes- és lakóterületek kiterjedése, 2021

Cél: 2030-ig a terület kiterjedése csökkenjen



Forrás: BFVT számítás

Megjegyzés:

Összesen 4300 hektár

Itt élő népesség aránya: 7%

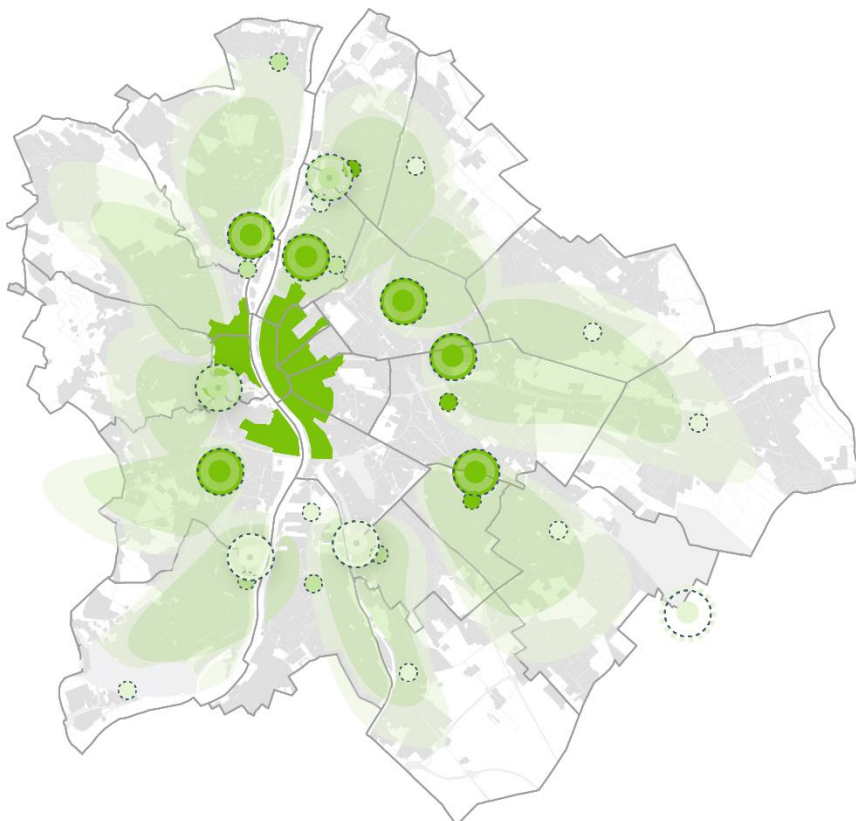
(A népesség aránya a 2011. évi népszámlálási adatokon alapul, a 2021. évi népszámlálási adatok várhatóan 2024. első negyedévében lesznek elérhetőek.)

Az alapfunkció hiányos területek egyharmada (~1440 ha) jelenleg nagyterjedésű (10 hektár feletti alapterületű) használaton kívüli terület, ezeknek a jövőbeli fejlesztése során különös figyelmet kell fordítani a helyben elérhető szolgáltatások bővítésére.

(3 évente frissülő adat)

2. ábra: Központrendszer kialakultsága, 2021

Cél: 2030-ig az ellátási megoszlás javuljon, a rendszer kialakultsága növekedjen



Forrás: BFVT számítás

Megjegyzés:

A hatályos fővárosi településtervben meghatározott központrendszer elemeinek funkcionális értékelése az Európai Unió SUMI multimodal integration multimodality és SUMI urban functional diversity nevű indikátorainál használt módszertan felhasználásával készült, a településtervben tervezett és a kialakult állapot összevetésével.

(3 évente frissülő adat)

- Kialakult
- Részben kialakult
- Tervezett
- Főközpont
- Mellékközpont
- Kiemelt helyi központ
- Nemzetközi átszállópont

3. ábra: Barnamezős és belvárosi használaton kívüli területek kiterjedése, 2022

Cél: 2030-ig a terület kiterjedése csökkenjen

Forrás: BFVT számítás

Megjegyzés: Az Európai Unióban általánosan elfogadott meghatározás szerint a "barnamező (brownfield) az a hely, amelyet előzőleg használtak már, jelenleg elhagyott, vagy kevésbé hasznosított; feltárt vagy feltételezett szennyezettségi problémákkal küszködik; főként a (fejlett) városi térségben található; a hatékony újrahasznosítása érdekében beavatkozásra van szükség." (CLARINET 2020)



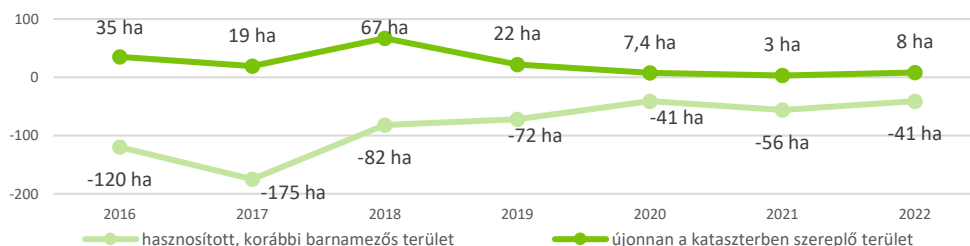
587 ha

barnamezős terület újult meg összesen 2016 és 2022 között.

A 2021 január és 2023 december között a település-szerkezeti terv módosításai során a Fővárosi Közgyűlés összességében 53,93 hektárral csökkentette a beépítésre szánt területek kiterjedését.

A Fővárosi Közgyűlés 2023. december 13-ai nyilvános ülésén döntött arról, hogy a Rákosrendező területén a budapestiek érdekeit szolgáló, a fenntarthatóság és a kompaktváros értékeinek tiszteletben tartása mellett jöhet létre vegyes funkciójú új városrész.

4. ábra: Barnamezős és belvárosi használaton kívüli területek kiterjedésének változása 2016-2022 között



FŐVÁROSI BEAVATKOZÁSOK– KITEKINTÉSSSEL 2023-RA

A Fővárosi Önkormányzat a célhoz kapcsolódóan 2022-ben két tervezést segítő módszertani útmutatót dolgoztatott ki: a „Kompakt város kialakításának és fenntartásának eszközrendszere” című tanulmány részletesen elemzi a főváros jelenlegi kompaktságát, valamint egységes alapelvek mentén erre építve határozza meg az általános eszköz palettát és fogalmaz meg javaslatokat a Fővárosi Önkormányzat számára. Ezt egészíti ki a „Budapest fenntartható új városrészei” című kézikönyv, amely útmutatást ad az új beépítésű városnegyedek kialakításához. A Fővárosi Önkormányzat megbízásából 2022-ben elkezdődött a „Rövid utak városa – városi szolgáltatások gyalogos elérhetősége” honlap fejlesztése, amely tervezetten 2024. II. negyedévében válhat publikussá.

A kutatási és tervezési háttér bővítése mellett saját hatáskörben a Fővárosi Önkormányzat a 2021. évi település-szerkezeti terv felülvizsgálat során példaértékűen 39,6 hektárnyi saját tulajdonában álló ingatlant sorolt vissza beépítésre szánt területből természetközeli területbe vagy zöldterületbe. 2023-ban a Szegedi úti felüljáró megvalósíthatóságához kapcsolódó település-szerkezeti terv módosítása során 3,23 hektárral növekedett a város beépítésre nem szánt területének nagysága.

A Fővárosi Önkormányzat követő városként csatlakozott az ATELIER uniós okos város projekthez, amelynek keretében Fehérdűlő területén, a saját tulajdonában álló ingatlanok hasznosítási tervét az Európai Unió PED (pozitív energia körzetek) tervezési útmutatója szerint készíti el és emellett City Vision 2050 című dokumentumot dolgoz ki a tapasztalatok megosztásával és az eredmények átültetésével. 2022-ben lezajlott a Peter Joseph Lenné nemzetközi tájépítészeti tervpályázat a Terebesi erdő területére.

A BKK projektpartnerként vett részt a 2021-ben záruló, uniós SUNRISE projektben, melynek célja fenntartható városrészek kialakítása a helyi közösségi terek és közlekedés újragondolásával, a lakosság bevonásával megvalósuló tervezéssel, teszteléssel. Budapesten a projekt gyakorlati része – a kerületi önkormányzattal együttműködve – Zugló Törökőr városrészében valósult meg (forgalomcsillapítás, közlekedésbiztonsági fejlesztések).

A stratégia céljait támogató további projektek, kezdeményezések

A globális városi kihívások kezelésére létrehozott JPI Urban Europe a Horizont Európa keretprogramon belül indította el a városi átállást támogató programját 2022-ben (Driving Urban Transition /DUT), ezen belül az egyik kiemelt téma, a 15 perces város, melynek szakmai előkészítése megindult 2021-ben. A partnerség célja a városi kihívásokkal foglalkozó transznacionális kutatási és/vagy innovációs projektek támogatása, amelyek segítik a városokat a fenntarthatóbb gazdaság és működés felé való átmenetben. Az elsősorban kutatási és innovációs jellegű projektekben a városok közvetlen is részt vehetnek, de a tudásmegosztó platformokon keresztül számos jó gyakorlat ismerhető meg.

Külső környezetben történt lényeges változások:

Az Országgyűlés 2020. július 3-án fogadta el a 2020. évi LXXVII. törvényt a rozsdáövezeti akcióterületek létrehozásához szükséges intézkedésekről, kijelölése azóta is folyamatos, a 619/2021. (XI. 8.) Korm. rendelet módosításával. A rozsdáövezeti akcióterületeken megvalósuló beruházások eddig minden esetben kiemelt beruházások is lettek.

2023. december 12-én az Országgyűlés elfogadta a magyar építészetéről szóló törvényt, amellyel az építészet terén 21. századi szemléletváltást kíván a jogalkotó, amely az épített környezet és a beépítetlen területek fokozottabb védelmét, az energia- és környezettudatos szemléletet erősíti.

2023-ban csatlakozott a Fővárosi Önkormányzat az ASCEND EU-s projekthez, amelynek célja a pozitív energiamérlegű és tiszta energiát hasznosító városnegyedek elterjedésének felgyorsítása a városok klímasemleges és társadalmi esélyegyenlőséget figyelembe vevő átalakulása érdekében. ASCEND átfogó céljai a városok egészségesebbé, befogadóbbá és klímasemlegesebbé tétele.



A 2020. évben készített kutatás alapján a megkérdezettek többsége még sosem hallott a 15 perces városról, de kiemelkedően pozitívan fogadták az elképzelést. Szerintük Budapest egyes részein a lehetőségek adottak, azonban munkahely-lakóhely távolság csökkentésének vonatkozásában szkeptikusak.

Forrás: Budapest Brand által 2020-ban megrendelt kutatás, ipsos

MONITORING JAVASLATOK

- Jelenleg nem áll rendelkezésre a teljes város vonatkozásában adat a tényleges lakossági használati szokásokról, preferenciákról, ezért a használati szokások és lakossági igények rendszeres, reprezentatív felmérése javasolt, a szolgáltatásválasztási döntések okára is kiterjedően. Mindez támogatja a szükséges beavatkozások pontosabb megtervezését.
- A Budapesti Mobilitási Terv részeként folyamatban van a SUMI2.0 indikátorok kialakítása, ezek átvétele javasolt a következő években.

3.1.2. FENNTARTHATÓ KÖZLEKEDÉS

A Fővárosi Önkormányzat célja egy olyan közlekedési rendszer kialakítása, amely a közösségi közlekedés, valamint az aktív és mikromobilitás eszköztárának előtérbe helyezésére irányul, ezáltal a közlekedésen belüli munkamegosztás arányának (modal split) javítása mellett a közlekedésből származó károsanyag kibocsátás csökkentését, az utazási élmény javítását és a hatékonyabb üzemeltetést egyaránt szolgálja.

HELYZETKÉP

2022-ben a koronavírus-világjárvány elleni egyes védelmi intézkedések megszüntetésének hatására a mobilitási igények minden közlekedési alágazatban növekedni kezdtek, amely az egyéni személygépjármű-közlekedésen és a közösségi közlekedésen kívül a mikromobilitási eszközök használata és a gyalogos közlekedés terén is érzékelhető volt. A pandémia hatása azonban az utazási és helyváltoztatási szokásokon még mindig érzékelhető volt, de a 2021-es évnél már mérsékeltebben.

A pandémia időszakában elrendelt korlátozások a közösségi közlekedésben az utazások számának csökkenését eredményezték. A legkisebb forgalmú időszak 2021 tavasza volt, amikor az utasforgalom a 2019-es bázisév kevesebb, mint felére esett vissza. A korlátozások feloldását követően a főbb autóbuszvonalak átlagos forgalma már a pandémia előtti időszak (2019.) forgalmának 77%-a volt, majd az év végi néhány hetes időszakban az utazások száma tartósan elérte a bázisév forgalmának 83%-át. A közúti forgalom nagysága 2022. év elején még elmaradt a 2019-es év átlagától, azonban a II. negyedévben már megközelítette, az év végén pedig már közel 10%-kal meg is haladta azt.

A kerékpárt egyre többen használják napi rendszerességgel, mint közlekedési eszközt, ami az elkövetkező évekre nézve is kedvező a közlekedési eszközválasztás szempontjából. A pandémia idején a korlátozások hatására megnövekedett kerékpáros forgalom nagysága a korlátozások feloldását követően is tartósan megmaradt, 2022-ben sem esett vissza a 2019. előtti szintre.

A MOL Bubi szolgáltatását is a 2021-es megújulása óta egyre gyakrabban veszik igénybe, 2023-ban az utazások száma meghaladta 3,4 milliót, a kerékpárokkal megtett távolság több, mint 7 millió km volt. A rendszerben a gyűjtőállomások száma 2023-ban 178-ról 201-re emelkedett.

Annak ellenére, hogy a közlekedés fenntartható fejlesztésének céljai között az egyéni motorizált közlekedés részarányának csökkentése kiemelt jelentőségű, a megtett távolságok alapján a közösségi közlekedés és az aktív közlekedési módok egyre kisebb arányban vesznek részt a mobilitási igények kiszolgálásában (1. és 2. ábra).

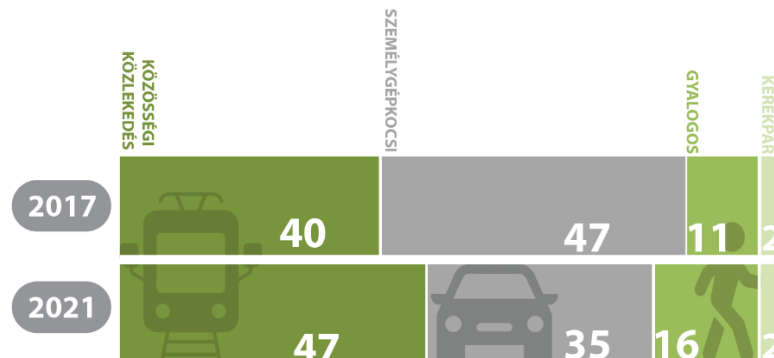
(2022-ben nem történt modal split felmérés, ezért a közlekedési módok megoszlásánál a 2021-es kutatás adatai veendőek figyelembe.)

1. ábra: Közlekedési munkamegosztás az utazások száma alapján 2017-2021 (%)

Forrás: BKK

Cél: 2030-ig gyaloglás 20%, kerékpár 10%, közösségi közlekedés 50%, személygépjármű-közlekedés 20%.

Megjegyzés: az indikátor a Budapesten belül naponta lebonyolódó forgalom közlekedési módok szerinti megoszlását mutatja hétköznap, a megtett utazások darabszáma alapján. Az adatok a BKK által megrendelt Modal split kutatás módszertana alapján kerülnek meghatározásra.

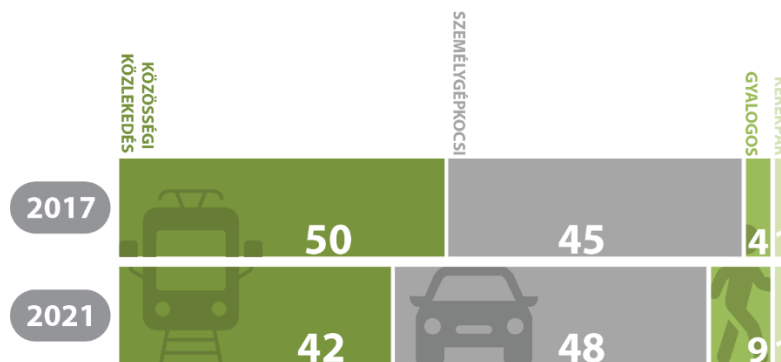


2. ábra: Közlekedési munkamegosztás a megtett távolság alapján 2017-2021 (%)

Cél: 2030-ig gyaloglás 15%, kerékpár 5%, közösségi közlekedés 50%, személygépjármű-közlekedés 30%.

Forrás: BKK

Megjegyzés: az indikátor a Budapesten belül naponta lebonyolódó forgalom közlekedési módok szerinti megoszlását mutatja hétköznap, a **megtett távolság** alapján. Az adatok a Modal split kutatás módszertana alapján kerülnek meghatározásra. A számítás utas és megtett kilométer alapon történik, amelybe a városhatárt átlépő forgalom városhatáron belüli része is beleszámítódik.

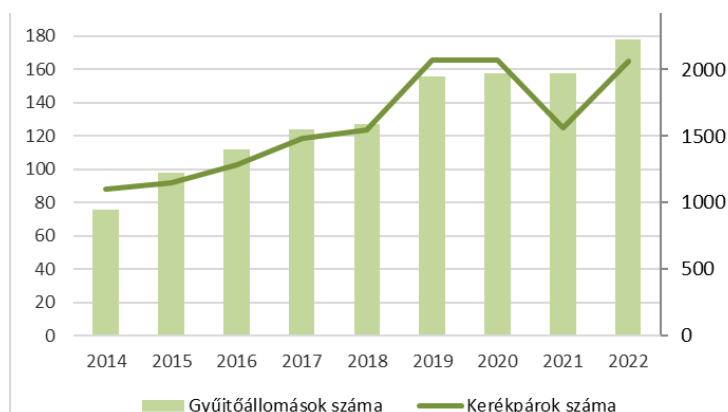


3. ábra: MOL Bubi szolgáltatás keretében elérhető eszközök száma, 2017-2022

Cél: 2030-ig növekedjen

Forrás: BKK

Megjegyzés: az indikátor a közösségi közlekedési szolgáltatás részeként üzemeltetett megosztás alapú közlekedési eszközök számát mutatja. A közlekedési eszközök számára beletartoznak a Fővárosi Önkormányzat vagy annak érdekeltségi körébe tartozó gazdasági társaság által üzemeltetett rendszerben található, előzetes regisztrációt követően bárki által igénybe vehető elektromos, vagy emberi erővel hajtott járművek.

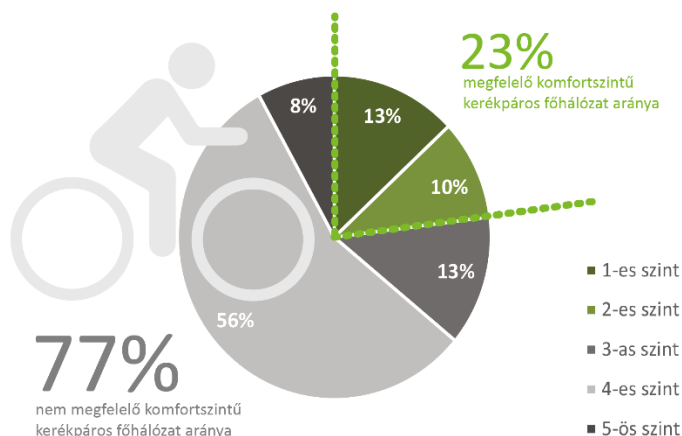


4. ábra: Megfelelő szolgáltatási komfortszintű kerékpáros főhálózat aránya, 2021

Forrás: BKK

Cél: 2030-ig az 1-es és 2-es szolgáltatási szintű hálózati elemek aránya növekedjen

Megjegyzés: a mutató a kerékpáros főhálózat 1-es és 2-es szolgáltatási komfortszintű hálózati elemeinek az arányát mutatja. A főhálózat 5 komfortszinten került csoportosításra; 1-a főhálózati elem elvi kialakítása és műszaki állapota is jó, 2-az elem elvi kialakítása jó, műszaki állapota javítható, 3-az elem elvi kialakítása nem jó, jelentős változtatás szükséges, 4-a főhálózati elem nem kerékpározható biztonságosan, 5-hiányzó/járhatatlan főhálózati elem.



A Fővárosi Önkormányzat elkötelezett a közösségi közlekedésből eredő szennyezőanyagok csökkentése iránt, ennek érdekében a BKK olyan járműbeszerzési stratégiát készít, amelyben a szükséges járműcserék bemutatásán túl javaslatot fogalmaz meg a közösségi közlekedés dekarbonizációjára, valamint a dízel buszok hosszú távú kivezetésére is.

A villamos járműfejlesztési projekt keretében 51 CAF típusú alacsonypadlós, akadálymentesített, klímával felszerelt villamos opcionális lehívásáról született megállapodás, melyek 2024-től folyamatosan állnak majd forgalomba.

FŐVÁROSI BEAVATKOZÁSOK– KITEKINTÉSEL 2023-RA

A Fővárosi Önkormányzat feladata a közúti közlekedésben fontos szerepet játszó főútvonalak, sugár- és gyűrűirányú közutak és tömegközlekedési csomópontok kezelése és fejlesztése, a főváros teljes területén a forgalomtechnika kezelői feladatok ellátása, a helyi közösségi közlekedés működtetése, valamint a parkolás feltételrendszerének kialakítása.

2022 során folytatódott a Lánchíd felújítása, befejeződött a Blaha Lujza tér és hozzá kapcsolódóan a Somogyi Béla utca átépítése, számos közúti felújítás valósult meg, folytatódott az új villamosok forgalomba állításához szükséges fejlesztések is. A Lánchíd útpályája 2022. decemberében ideiglenes forgalmi rend szerint megnyitásra került a közösségi közlekedés, a motorosok és kerékpárosok számára. A járdák és a hídfőkben található aluljárók felújítása 2023. augusztusában fejeződött be.

A közösségi közlekedés szolgáltatási színvonalának növelése érdekében 2022-ben is folytatódott az M3 metróvonal felújítása. A vonal befejező, Nagyvárad tér és Lehel tér közötti szakaszának rekonstrukciója a Semmelweis Klinikák, a Corvin-negyed és a Kálvin tér állomásokkal együtt 2020. év végén kezdődött el, átadására 2023. májusában került sor.

A fővárosban az autóbuzsós közszolgáltatások több mint 30%-a külső szolgáltató bevonásával történik. A közúti közösségi közlekedés járműparkjának korszerűsítése keretében a BKV Zrt. 135 új, korszerű Euro 6e környezetvédelmi besorolással rendelkező autóbuzst szerzett be, aminek következtében a fővárosban már csak alacsonypadlós autóbuzsok közlekednek. A BKK alvállalkozójaként szolgáltató ArrivaBus Kft. 2023-ban 75-75 db új, korszerű szóló- és csuklós autóbuzst állít forgalomba. Az új autóbuzsoknak köszönhetően a megfiatalodott járműpark környezetterhelése is jelentősen csökkent.

A villamos- és trolibusz járműfejlesztési projekt keretében újabb 20 alacsonypadlós CAF villamos opcionális megvásárlásáról született megállapodás, valamint 48 trolibusz megrendelésére is sor került, melyek közül 2022-ben 6 új Solaris-Skoda Trollino típusú jármű állt forgalomba. A járműbeszerzések következtében Budapest teljes trolihálózatán lényegesen megnőtt az akadálymentes szolgáltatás aránya.

A fővárosi kerékpárforgalmi fő- és alaphálózat komplex kerékpáros-barát fejlesztéseinek köszönhetően a kerékpárral közlekedők száma – mind a turisztika, mind a hivatásforgalom terén – folyamatosan növekszik. A kerékpáros infrastruktúra hálózata a Hungária körüti kerékpárút megvalósításával jelentősen bővült, valamint 2023-ban átadásra került az Üllői úti és a Szent István körüti kerékpársáv is.

2021-ben megkezdődtek az EuroVelo6 és EuroVelo14 nemzetközi kerékpár-útvonalak fejlesztésének tervezési munkái is, melyek Észak-Buda, Észak-Pest, Dél-Buda területei mellett a Budapest-Balaton kerékpárút fővárosi szakaszát is érintik.

A megújult MOL Bubi 2.0 közbringarendszer flottája dinamikusan bővül, a szolgáltatás keretein belül 2022-ben már 178 gyűjtőállomás és 2060 kerékpár üzemelt. A BKK a fővárosi és a kerületi önkormányzatokkal együttműködve 2021-ben ún. Mobi-pontok (mikromobilitási pontok) hálózat létrehozását készítette elő, amelynek keretében belváros térségében 2022-ben 607 új Mobi-pont létesült, így a belvárosi környezetben rövid sétával elérhetőek a megosztott mikromobilitási járművek. A közösségi költségvetésből 80 helyszínen létesültek kerékpártámaszok.

Az elmúlt évtizedek néhány jelentős közúti fejlesztését követően, az utóbbi években főként a közlekedési eszközváltást, valamint a közúti forgalom csökkentését célzó forgalomtechnikai beavatkozások befolyásolták a forgalomhálózat összetételét. Ennek keretében került sor a pesti alsó rakpart Margit híd és Közraktár utca közötti szakaszának hétvégi, gyalogosok és kerékpározók előtti megnyitására, valamint egyes összefüggő területegységek átfogó forgalomcsillapításra. 2022-ben újabb közlekedésbiztonsági és forgalomcsillapítási intézkedések születtek, 40 csomópont akadálymentes átalakítására is sor került. A pesti és a budai Duna-part megújításához kapcsolódóan elkészültek a RakPark és a Duna-Buda projektek engedélyezési tervei.

A Közúti közlekedésbiztonsági stratégia részeként a Főv. Kgy. az 558/2023. (06.28.) sz. határozatával elfogadta Budapest kerékpárforgalmi főhálózati tervét, amely szükséges a projektek előkészítéséhez és az operatív programok forrásainak megpályázásához.

A Budapest GO applikáció 2022-ben számos új funkcióval bővült: online jegyértékesítés, időalapú jegyek bevezetése, kerékpáros útvonaltervezés, járműről való tervezés stb.

A 2023-ban elfogadott BMT célul tűzte ki az élhetőbb város kialakítását, a forgalom csökkentését az utazások során az aktív és mikromobilitási eszközhasználat arányának növelését.

MONITORING JAVASLAT

➔ A felülvizsgált Budapesti Mobilitási Tervhez kapcsolódó indikátorok átvétele, valamint a közterületi parkolási adatok és a P+R adatok megjelenítése a városjelentésben.

A stratégia céljait támogató további projektek, kezdeményezések

A Budapest Fejlesztési Központ (BFK) megbízásából és koordinációja mellett jelentős közlekedésfejlesztési projektek előkészítésére került sor az elmúlt években: Budapest és környéke kötöttpályás fejlesztését és a budapesti vasúti hálózat strukturális megújítását célzó vasútfejlesztési program, a Budapesti Agglomerációs Vasúti Stratégia (BAVS, 1994/2021. (XII. 28.) Korm. határozattal elfogadva).

A Nyugati pályaudvar korszerűsítése és kapacitásbővítése, valamint a Duna alatti vasúti alagút fogadásának előkészítésére 2021-ben nemzetközi építészeti tervpályázat került kiírásra, melynek második fordulója 2022 márciusában zárult le.

A fővárosi vasúti kapacitás szűk keresztmetszetének bővítése érdekében 2021-ben elkészültek a Déli körvasút Kelenföld és Ferencváros közötti szakaszának engedélyezési tervei, valamint kiírásra került a kivitelezésre szóló közbeszerzési tender.

Az kötöttpályás elővárosi közlekedés versenyképességének növelése érdekében kiemelt jelentőségű a HÉV vonalak fejlesztése, az ezekkel kapcsolatos előkészítés.

A budai fonódó villamoshálózat újabb szakaszának előkészítése és az ún. Szegedi úti felüljáró, és a hozzá kapcsolódó, Nagy Lajos király útja és Béke tér közötti közúti-vasúti nyomvonal, valamint az új Galvani hídon átvezető villamosvonal hálózati kapcsolatainak tervezése.

A BFK 2022. évi megszüntetését követően a projekteket az Építési és Közlekedési Minisztérium vette át, hatáskörébe tartozik a projektek ütemezésével kapcsolatos döntések meghozatala. Több jelentős, korábban előkészített fejlesztési projektek megvalósítása a Minisztérium döntése alapján felfüggesztésre került.

3.1.3. EGÉSZSÉGES UTCÁK

A Fővárosi Önkormányzat a városi közterületek kialakítását, kezelését és használatát érintő döntésekben az embereket és egészségüket kívánja középpontba helyezni. Budapest közterületeinek megújítása az „Egészséges Utcák” elve mentén kell, hogy történjen, annak érdekében, hogy azok biztonságosak és komfortosak legyenek, helyet biztosítva a zöldfelületeknek és a közterületi rekreációs tevékenységeknek is. A közterület-használat újragondolás elősegíti a gyalogos-, a kerékpáros- és a közösségi közlekedési módok versenyképességének növekedését az egyéni személygépkocsi-használattal szemben.



710.752^{db}

személygépjárművek száma,
2022, KSH

HELYZETKÉP

Budapest élhetőségét nagymértékben meghatározza az elmúlt évtizedekben felerősödött motorizáció, a város közterületeit használó személygépjárművek száma jelenleg is folyamatosan növekszik. A fővárosban regisztrált személygépjárművek száma 2022-ben meghaladta a 710 ezer db járművet – a 10 évvel korábbi 566 ezer gépjárműhöz képest ez ~25%-os növekmény. A várost nagymértékben érinti az agglomerációs településekről napi szinten be- és kiáramló járműmennyiség is, az ún. légszennyezettségi agglomerációban regisztrált gépjárművek száma megközelíti az 1,2 millió járművet. A budapesti járművek átlagos életkora nőtt az elmúlt években: a 2011-es 10,4 év helyett ma már 12,8 év. A gépkocsik 40%-a szennyezőbb, dízelüzemű, tehát magas az elavult, nagyobb mértékben szennyező járművek aránya. A kedvezőbb környezetvédelmi besorolású Euro V. és VI. osztályú benzines és a hibrid / elektromos gépjárművek aránya ugyanakkor folyamatosan javul, 2022-ben már 25%-át tették ki az budapesti gépjárműállománynak.



234,3

ezer fő

65 dB feletti teljes napi
(Lden) zajszinttel terhelt
lakosság száma közúti
zajterhelésekre, 2017

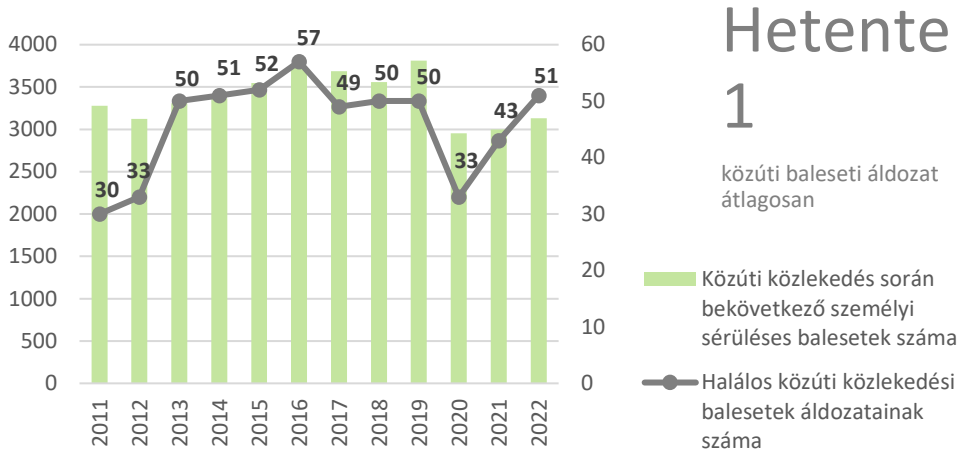
Az egyéni gépjárműhasználat fokozódása sok konfliktussal jár elsősorban a közterületi helyfoglalásuk és környezetterhelésük miatt. A gépjárműforgalom alapvetően meghatározza a város zajállapotát, a 2017-es stratégiai zajtérkép alapján határérték feletti közúti zajterheléssel sújtott lakónépeség száma meghaladja a 234 ezer főt. A város levegőminőségének alakulása sok tényezős folyamat eredménye, a helyi kibocsátások között az ipari és épületek fűtési kibocsátásai mellett nagy arány származik a gépjárművek használatából is. Budapesten az utóbbi 16 évben a kezdeti gyors javulást inkább stagnáló, illetve lassan javuló légszennyezettségi trend váltotta fel, a PM aeroszolkok, a talajközeli ózon, és a nitrogén-dioxid eseti feldúsulása továbbra is kihívást jelent (4. ábra). A közúti légszennyezés mértékét a forgalom nagysága mellett befolyásolja a járművek műszaki állapota, életkoruk előrehaladtával a környezetvédelmi teljesítményük is folyamatosan romlik (2. és 3. ábra). A közúti közlekedés személyi sérültjeinek abszolút száma tekintetében 2010-től romló tendencia kezdődött Budapesten, ami csak a pandémia miatti forgalomcsökkenés miatt, átmenetileg javult számottevőbb mértékben. 2013-2019 között évente átlagosan 49 fő veszítette az életét közúti balesetben (2022-ben 50 fő), ami azt jelenti, hogy Budapesten átlagosan minden héten meghal valaki közúti közlekedési balesetben (1. ábra).

Az élhetőbb városi környezet megteremtése érdekében a fővárosi és kerületi önkormányzatok folyamatosan növelik a sebességcsökkentett és gyalogos(barát) utcák arányát, a lakópihenővezeteket, a tempo 30-as zóna területe évről-évre növekszik (2023-

ban a lakó-üdülőterületek fele). A város élıhetőségéhez, az egészséges környezethez mindezek mellett hozzájárulnak a zöldinfrastruktúra fejlesztések (→ 3.1.4 fejezet), a településtisztaság, az illemhelyekkel való ellátottság, illetve közvetett módon a talajszennyezettség felszámolása, kármentesítése is (5. ábra).

1. ábra: Személyi sérüléses közúti balesetek és balesetek áldozatainak száma, 2011-2022

Cél: 2030-ig 50%-os csökkenés, 2050-ig Vision Zero (0)



Hetente
1

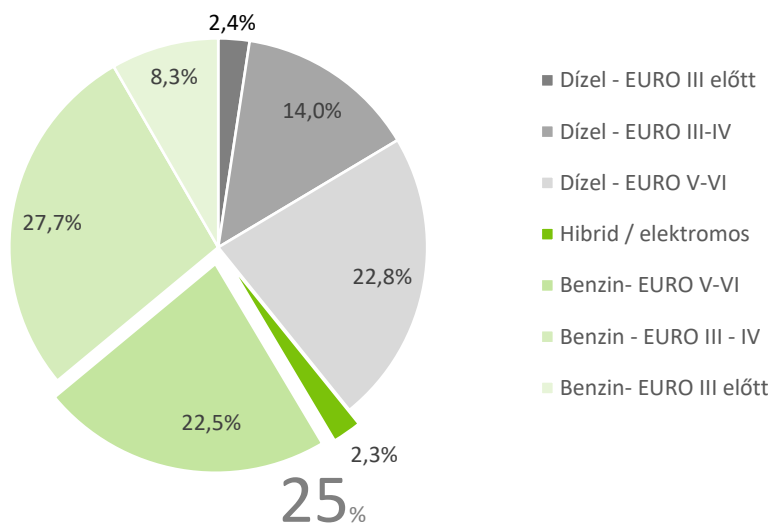
közúti baleseti áldozat átlagosan

Forrás: KSH

Megjegyzés: az indikátor az egy év alatt Budapest közigazgatási területén bekövetkezett személyi sérüléses kimenetelű közúti balesetek számát és a közúti közlekedési balesetben elhunytak számát mutatja be. Közúti közlekedési baleset, amelyben legalább egy mozgó jármű részt vett, és amelynek következtében legalább egy személy a baleset helyszínén, illetve 30 napon belül elhunyt / 8 napon túl gyógyulóan megsérült.

2. ábra: Kedvezőbb környezetvédelmi besorolású gépjárművek aránya, 2022

Cél: 2030-ig növekedjen a benzin EURO V-VI és a hibrid / elektromos gépjárművek aránya

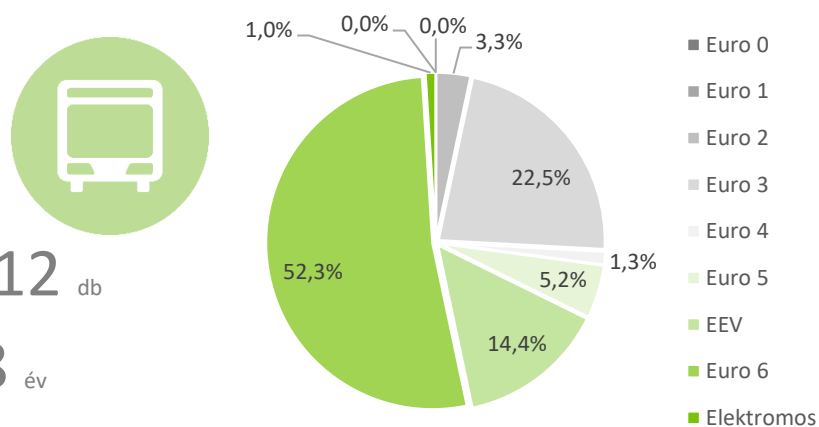


Forrás: Adatforrás: Építési és Közlekedési Minisztérium Közúti Gépjármű-közlekedési Hatósági Főosztálya, 2023

Megjegyzés: Budapesten regisztrált járművek környezetvédelmi besorolásának megoszlása

3. ábra: Közösségi közlekedésben résztvevő autóbuszok átlagéletkora, 2022

Cél: 2030-ig csökkenjen



Forrás: BKK 2022

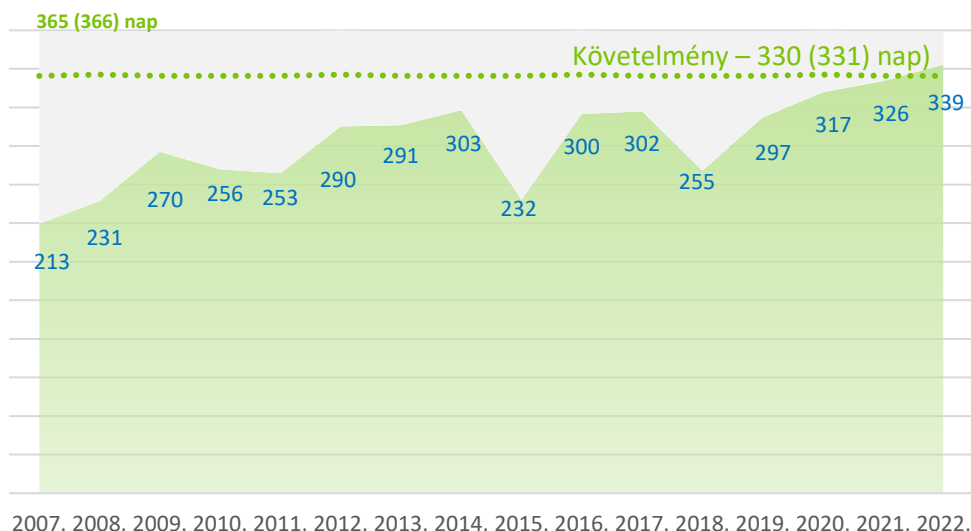
Megjegyzés: a budapesti közösségi közlekedés autóbuszainak átlagéletkora és környezetvédelmi besorolása – a BKV Zrt. saját és alvállalkozói járművek

4. ábra: Szálló por (PM₁₀) tiszta napok száma, 2007-2022

Forrás: OMSZ-LRK

Cél: 2030-ig növekedjen

Megjegyzés: az indikátor kifejezi a PM szennyezettség szempontjából problémamentes időszak arányát. (Az automata légszennyezettségi mérőállomások adatai alapján évente azon napok száma, amelyik napon minden budapesti mérőállomás 24 órás átlageredménye kisebb, mint a határérték, 50 g/m³. A határérték évenként megengedett túllépési esetszáma csak 35 határérték feletti nap/év lehet (EU követelmény).

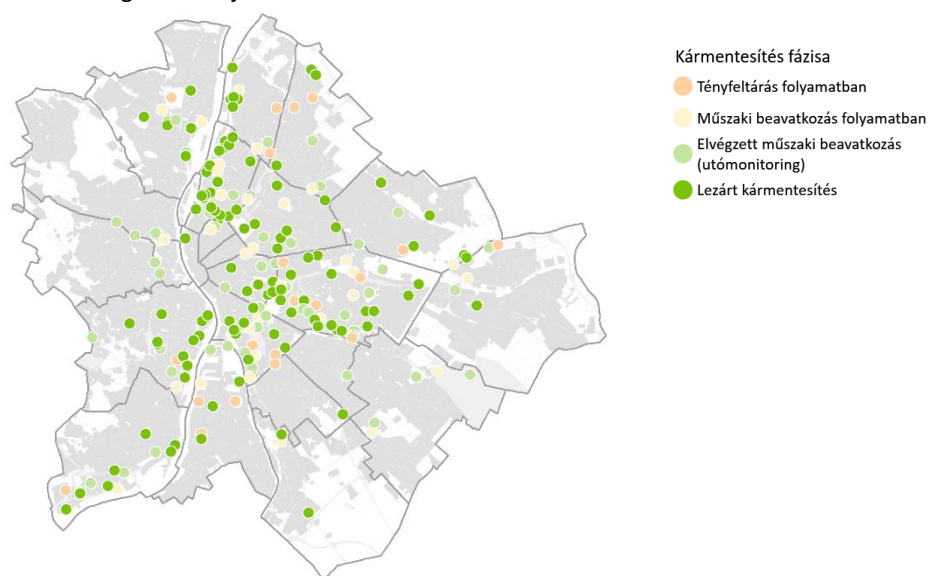


5. ábra: Eredményesen lezárt talajszennyezettségi kármentesítési eljárások száma Budapesten, 2023

Cél: 2030-ig növekedjen

Forrás: PMKH, 2023

Megjegyzés: a mutató kifejezi, hogy miként zajlik Budapest feltárt szennyezettségű területeinek megtisztítása. A mutató számítása: PMKH által 2017 óta egységesen vezetett nyilvántartás alapján azon Budapest területét fizikailag érintő kármentesítési eljárások száma, ahol a szükséges beavatkozást sikeresen elvégezték, az eljárás lezárult. A mutató évről-évre halmozódó számokat tartalmaz, nem az adott évben lezárt kármentesítéseket.



FŐVÁROSI BEAVATKOZÁSOK– KITEKINTÉSSSEL 2023-RA

A Fővárosi Önkormányzat projektpartnerként vesz részt a LIFE-IP HungAIRy nevű, a levegőminőség javítását célzó projektben. A projekt fővárosi elemei: ökomenedzser hálózat felállítása, környezetbarát közlekedési módok népszerűsítése, döntéstámogató, levegőminőség-modellező eszköz fejlesztése, szemléletformálás és tudatosságnövelés, lakossági tanácsadó iroda a „Zöld Budapest Tanácsadó Iroda” részekén, lakossági eredetű kibocsátás csökkentése.

A Fővárosi Közgyűlés 2021-ben döntött a gépjárműforgalomból eredő levegőszennyezés csökkenését célzó szakpolitikai koncepció és intézkedési terv előkészítéséről.

A Fővárosi Önkormányzat kiegészítő mérésekkel vizsgálta a város légszennyezettségét a 2021-2022-es időszakban nyolc hónapon át, négy budapesti helyszínen. A mérések igazolták, hogy megfelelő sűrűségben vannak elhelyezve az állandó mérőállomások.

A Fővárosi Önkormányzat folyamatosan dolgozik a hatáskörébe tartozó közterületek gyalogosbarát átépítésén. Az elmúlt időszakban is számos új gyalogátkelő létesült többek között az M3 metróállomások és egyéb köztérfelújításokhoz kapcsolódóan. Az átfogó közterületi rekonstrukciók közül 2022-ben átadásra került a Blaha Lujza tér; előkészítés, tervezés alatt állt a RAK-PARK projekt (Duna-part Kossuth tér – Fővám tér közötti szakasz, kiviteli tervek), a Duna-Buda projekt (a budai Duna-part menti területek megújítása, kiviteli tervek), továbbá tanulmánytervek készültek a Nagykörút megújítása, a Kossuth-Rákóczi tengely, valamint az Andrásy út megújítása céljából.

A Fővárosi Önkormányzat 2022-ben elkészítette az „Egészséges Utcák” (Healthy Streets) brit módszertan szerinti értékelési rendszer budapesti adaptációját a közterületi rekonstrukciók szakmai támogatására. A módszertan egyúttal beépült az azonos néven előkészített pályázati program értékelési szempontrendszerébe.

A fővárosi településtudásügyi feladatokért felelős BKM Zrt. a hatékonyságnövelés érdekében 2022-2023-as időszakban is tovább korszerűsítette a gépjárműállományát többek között magasnyomású mosóberendezések, járda- és padlótakarítógépek, lombszívók és több típusú tehergépjármű, beszerzésével.

Az FCSM Zrt. 61 helyen üzemeltetett nyilvános illemhelyet, azokat 2021-ben mintegy 785 ezer fő látogatta meg (frissítés 2024. január), az illemhelyek közül 24 db teljesítette a mai kor elvárásait.

A Fővárosi Önkormányzat a kerületi önkormányzatokkal együttműködve 2020-ban 15 budapesti helyszínen mintaprojekteket hajtott végre a forgalomcsillapítás érdekében. Ennek folytatásaként 2021-ben a város teljes területén további 14, majd 2022-ben további 18 sebességcsökkentett övezet valósult meg.

A Fővárosi Önkormányzat számos közterület-megújítási programban is partnere a kerületi önkormányzatoknak. Ilyen közös projekt pl. a 2022-ben befejeződött Batthyány téri átépítés, amelynek eredményeként csökken a buszok által elfoglalt terület, így a járdák és a zöldterületek növelésével a gyalogosok számára kedvezőbb környezet jött létre. A TÉR_KÖZ pályázat keretében számos egyéb kerületi köztér és zöldterület megújítása történt (többek között a IX. kerületi Bakáts tér, a VI. kerületi Jókai tér, vagy a pesterzsébeti Duna sétány).

A stratégia céljait támogató további projektek, kezdeményezések:

Az Egészséges utcák elvével összhangban több kerületi önkormányzati projekt is megvalósítás alatt áll, pl. a VIII. ker. Bacsó Béla utca megújítása, kétéves tesztidőszakot követően 2024-ben kezdődik.

Külső környezetben történt lényeges változások:

Az ENSZ WHO 2021-ben több légszennyező anyag tekintetében jelentősen szigorította a légszennyezettségre vonatkozó ajánlásait.

Az Európai Parlament Környezetvédelmi Bizottsága a „Fit for 55” klímacsomag részeként megszavazta az új belsőégésű (benzin- és dízelüzemű) személygépkocsik és könnyű haszongépjárművek értékesítésének betiltását 2035-től.

MONITORING JAVASLAT

→ Az „Egészséges Utcák” arányának, de legalább a forgalomcsillapított útszakaszok / lakóterületek növekedésének nyomon követésére a módszertan fejlesztése.

2023: a VI. kerületi önkormányzattal közös projekt keretében megkezdődött az Andrásy úti zöldfelületek és fasorok megújítása.

2023: ismét megnyitásra került a gyalogosok előtt a pesti rakpart a nyári félév hétvégéin, ezúttal a 2-es villamos alatti viadukt is látogathatóvá vált vendéglátóhelyek, kiállítások, közösségi és szakmai programok céljából.

2023: kiírásra került az „Egészséges utcák pályázati program (TOP_Plusz-4.1.1-23)”

2023: 4 új, akadálymentes nyilvános illemhelyet létesített a Főváros.

2023: TÉR_KÖZ pályázatban megújult a III. ker. Kiscelli kastély környezete és a VII. ker. Kisdíófa utcai közösségi kert



A budapesti lakosok körében meghaladja az elégedetlenek aránya az elégedettekét a zajszenyezés szintje, a közterületek állapota, a levegő minősége és a közúti közlekedés, parkolás terén (→ 2. fejezet).

Forrás: 2023-ban 1000 fős reprezentatív mintán végzett felmérés, Medián

3.1.4. TERMÉSZETI ÉRTÉKEK, ZÖLDFELÜLETEK

A Fővárosi Önkormányzat célja, hogy a városi kék-zöld infrastruktúrák összehangolt fejlesztésével hatékonyan védje a környezetet (különösen az értékes élőhelyeket), a biológiai sokféleséget megőrizze, elősegítse a klímaváltozáshoz való alkalmazkodást és javítsa a zöldfelületi ellátottságot.



969 ha

a helyi jelentőségű védett természetvédelmi területek nagysága, 2022, BFVT



26 m²

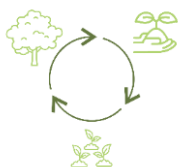
az egy lakosra jutó rekreációs célú parkerdő nagysága, 2022, BFVT



6 m²

közpark

az egy főre jutó zöld és erdőterületi ellátottság, 2022, BFVT



16 000 db

az ültetett fák száma 2022-ben, BKM/Főkert divízió

HELYZETKÉP

Budapest természeti változatossága európai mércével mérve is egyedülállónak tekinthető, annak ellenére, hogy az utóbbi bő évszázad háborúi, illetve nagyszabású építkezései egyre gyorsuló mértékben vezettek a természeti értékek rohamos csökkenéséhez. 2022-es adatok alapján a főváros területének mintegy 7%-a (~3.806 ha) országos vagy helyi jelentőségű védettség alá tartozik. Az európai közösségi jelentőségű Natura 2000 területek (kb. 3.313 ha, Budapest területének 6%-a) részben átfedésben vannak a már említett országos, vagy helyi jelentőségű védett területekkel (2. ábra). A hazánkban előforduló mintegy 2.700 őshonos növényfajból több mint 1.400 megtalálható a fővárosban, amelyek közül 197 élvez törvényes oltalmat, 14 faj fokozottan védett kategóriába tartozik.

Budapest területének kb. 65%-át (34 ezer ha) borítja zöldfelület (növényzettel fedett terület), amelynek nagy része erdőterület. Budapest erdősültsége (11%) más európai országokkal összehasonlítva átlagos, az egy főre jutó erdőterület 33 m², amelyből 26 m² rekreációs célú parkerdő.

A lakosság rekreációjában meghatározó elemek a zöldterületek (parkterületek) is, amelyből összesen mintegy 1.000 hektárnyi terület áll rendelkezésre (a főváros területének közel 2%-a), azaz 6 m² zöldterület jut egy főre, ami elmarad a nemzetközi ajánlásoktól (9 m²), de nem csak az alacsony zöldterületi ellátottság a probléma, mivel a közparkok térbeli eloszlása is egyenetlen (4. ábra). Budapest zöldfelületi rendszere helyenként nem tölti be megfelelően a rekreációs és kondicionáló szerepét, egyes városrészekben kevés és nem megfelelő minőségű zöldfelület áll rendelkezésre.

A közterületi zöldinfrastruktúra további fontos elemei az út menti fasorok, parkfák. Míg a kerületi önkormányzatok kezelésében megközelítőleg 785 ezer faegyed áll, a Fővárosi Önkormányzat mintegy 176 ezer faegyed fenntartásáról gondoskodik. A BKM-FŐKERT elmúlt 6 évben jelentős számban, mintegy 13 ezer faegyeddel gyarapította a közterületi fák számát. A fátelépítéseknek köszönhetően az üres fahelyek a kiemelt fasorokban nagyrészt megszűntek. Ugyanakkor Budapest zöldfelületi rendszerének egyik legérzékenyebb elemei a közterületi faegyedek, mivel a város szennyezettebb, és mechanikai hatásoknak leginkább kitett területein található. A kedvezőtlen környezeti hatások (pl. út- és közműépítések, közlekedés, parkolás által okozott sérülések, korlátozott benapozottság, behatárolt élettér, légszennyezettség) városszerte rontják a fák egészségügyi állapotát.

1. ábra: Zöldfelület-intenzitás értéke, 2020 (tervezett frissítés: 2025)

Cél: 2030-ig növekedjen (>51)



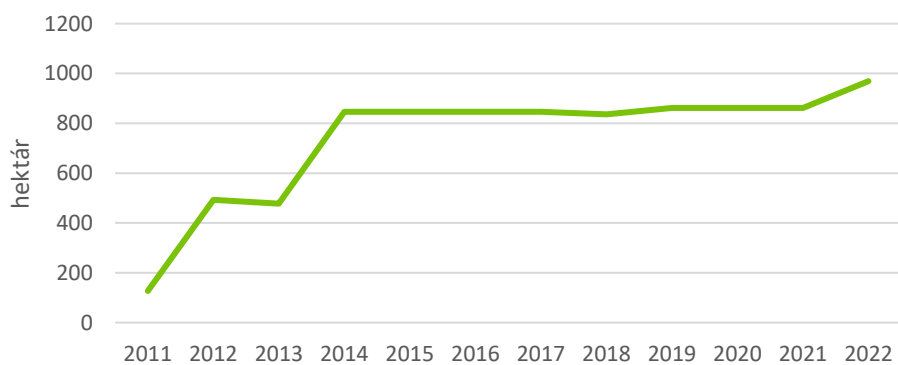
Forrás: BFVT

Megjegyzés: műholdfelvételtől (Sentinel műhold esetében 10 méteres, Landsat műhold esetében 30 méteres felbontásban) NDVI vegetációs index alkalmazásával nyert zöldfelület-intenzitás érték összesítve Budapest területére. A „zöldfelület-intenzitás” (ZFI) a vegetáció jelenlétének és egészségi állapotának egyesített indikátora, mely százalékos értékeivel (0-100%-ig) egyetlen számértékkel mutatja meg milyen területi aránnyal és milyen vitalitással bír a növényzet egy adott területrészen.

A legfrissebb, 2020-ban közzétett kutatási eredmény alapján Budapest területének átlagos zöldfelület-intenzitása 51%.

2. ábra: Helyi jelentőségű védett természetvédelmi területek nagysága. 2022

Cél: 2030-ig 1400 hektár



Forrás: BFVT

Megjegyzés: a törvény a természet védelméről szóló 1996. évi LIII. törvény alapján a fővárosban a helyi védett természeti területté nyilvánítás kizárólag a Fővárosi Közgyűlés hatásköre. A Fővárosi Közgyűlés által rendeletben kijelölt – országos védelem alatt nem álló – természetvédelmi területek és természeti emlékek tartoznak a védelmi kategóriába. A helyi védett területek természetvédelmi kezelését a BKM Nonprofit Zrt Kertészeti Divízió végzi.



A budapesti lakosság jellemzően elégedett a saját lakókörnyezetében a zöldterületekkel, parkokkal, ötös skálán átlagosan 3,9-es osztályzattal értékelték; a lakosság harmada nagyon elégedett ezen a területen.

Forrás: 2022-ben 1000 fős reprezentatív mintán végzett felmérés, Medián

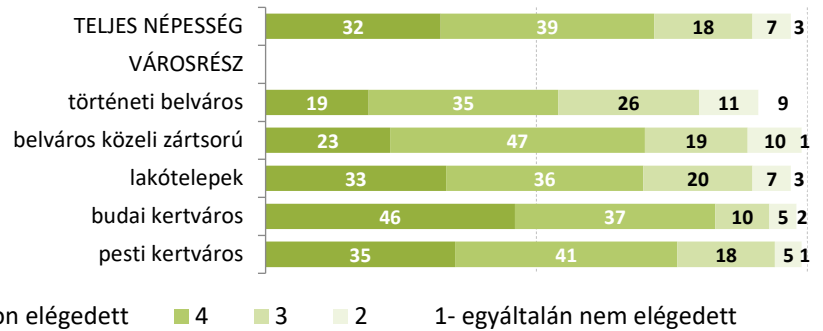
Forrás: BFVT

A zöldterület állandóan növényzettel fedett közterület (közpark, közkert), amely a település klimatikus viszonyainak megőrzését, javítását, ökológiai rendszerének védelmét, a pihenést és testedzést szolgálja. A Radó Dezső terv kiemelt célja, hogy 2030-ig az egy főre jutó zöldterületek (parkterületek) mennyiségét a jelenlegi 6 m²-ről, 7 m²-re növekedjen. Ez a vállalás több mint két Margitszigetnek megfelelő nagyságú új közpark területeket jelent.

2023: 15 újonnan elnyert támogatás az „Égig Éró Fű” pályázatban.

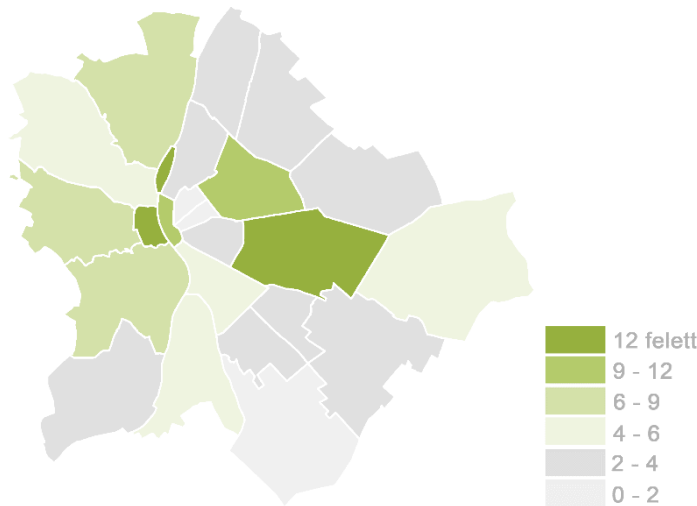
3. ábra: Parkokkal kapcsolatos lakossági elégedettség, 2022 (tervezett frissítés: 2025)

Cél: 2030-ig növekedjen



4. ábra: Egy főre jutó zöldterületek nagysága (m²/fő), 2023

Cél: 2030-ig 7 m²-re növekedjen



FŐVÁROSI BEAVATKOZÁSOK– KITEKINTÉSEL 2023-RA

A Fővárosi Közgyűlés 2021-ben elfogadta a Radó Dezső Tervet, Budapest Zöldinfrastruktúra Fejlesztési és Fenntartási Akciótervét, amelynek célja, hogy az összévárosi szempontokat szem előtt tartva, a Fővárosi Önkormányzat számára határozza meg a közvetlen kompetenciájába tartozó, valamint a közreműködésével, érdekképviseleti (lobbi) tevékenységével megvalósítandó feladatokat. Az akcióterv tervezési időszakára vonatkozóan – 2030-ig terjedően – meghatározza az akcióterületi projekteket és tematikus javaslatokat. Az egyes akcióterületek és a hozzájuk kapcsolódó projektek a Radó Dezső Terv honlapján érhetők el (rdt.budapest.hu).

A Fővárosi Önkormányzat a város környezeti állapotának javítása, fejlesztése érdekében különféle pályázati lehetőségeket hirdet meg a fővárosi zöldfelületek létrehozásával, megújításával, gondozásával kapcsolatos kezdeményezések támogatására. A Fővárosi Környezetvédelmi Alap 2022-es pályázatán összesen 7 pályázó részére együttesen közel 10,4 millió Ft-ot ítél meg. A támogatás többek között komposztálási programok, tanösvények, kerékpártárolók, élőhelykezelési programok megvalósítását támogatja. Az „Égig Éró Fű” udvarzöldítési pályázat keretében pedig tizenöt budapesti társasház nyert el támogatást belső udvarának felújítására, főként a nagyfokú beépítésű belső városrészekben.

2022-ben befejeződtek a Pünkösdfürdő park kivitelezési munkái. A 7 hektáros park számos ökológiai szempontból előremutató megoldást mutat fel összhangban a Radó Dezső tervvel (esőkert létesítése, honos társulásokkal idézhető többszintű zöldfelület, biodiverz rétek, kivitelezés alacsonyabb környezetterhelési megoldásai), a területen 600 faegyedet ültettek.

A BKM FŐKERT 2022-ben 32 helyszínen 29,4 hektáron folytatott alternatív gyepgazdálkodást méhlegelők kijelölésével, a virágágyak tervezett átalakítása is folytatódott (egynyáriból ökológikus évelő ágyások) további 140 m²-en. Emellett további 4 db Miyawaki-minierdő jött létre. A kísérleti területeken már egy év alatt megsokszorozódott a növények és az állatok száma, számos értékes, védett növény jelent meg.

2020-ban elindult a BP Fatár nevű nyilvános alkalmazása is, amely a Fővárosi Önkormányzat kezelésében álló minden fáról, parkról (és annak minden berendezéséről), erdőterületről, helyi védett természetvédelmi területről információt nyújt. Az utóbbi években a nyilvános alkalmazás tovább bővült, 2021-ben a VI., XIII., XIV. kerületi, 2022-ben az I. kerületi önkormányzatok által kezelt zöldfelületek és fasorok adataival.

Budapest helyi jelentőségű természetvédelmi területeinek bővítése érdekében több terület védetté nyilvánítása is folyamatban volt 2021-ben, az év végén született közgyűlési döntés az Óbudai-szigeti ártéri erdő és a Jegenye-völgy védelem alá helyezéséről. 2022-ben három új terület kapott védeltséget, a II. kerületi Jegenye-völgy, a III. kerületi Óbudai-szigeti ártéri erdő és a XXII. kerületben található Nagytétényi Duna-part. Ezáltal **Budapesten jelenleg 41 helyi jelentőségű védett természeti terület** (32 terület és 9 emlék) található. A Fővárosi Önkormányzat egyre több forrást biztosít a helyi védett természetvédelmi területek fenntartására, több területen (Felsőrákosi-rétek, Naplás-tó, Turjános természetvédelmi terület) kimutatható a tájidegen özönfajok visszaszorítása, az élőhelyekre jellemző védett növények megjelenése. 2021-ben lehetőség nyílt a Tétényi-fennsík és a Kőérberki szikes-rét természeti állapotának javítására. 2022-ben megvalósult a Tétényi-fennsík, a Mocsárosdűlő és a Terbesi erdő hulladéktól való megtisztítása. A rendszeres kukaürítéseken túl több területen is régi hulladékdepóniák kerültek felszámolásra (pl. Kőérberki szikes-rét, Felsőrákosi rétek, Jegenye-völgy, Tétényi-fennsík, Nagytétényi Duna-part, Óbudai-sziget ártéri erdő természetvédelmi terület). Különböző szemétszedési akciók valósultak meg a Te-Szedd kapcsán, illetve önkéntesek bevonásával.

A stratégia céljait támogató további projektek, kezdeményezések

A Fővárosi Önkormányzat több kerületi zöldinfrastruktúra-fejlesztést is támogatott a TÉR-KÖZ projekt keretében: II. kerület, Új Közösségi Liget a Máriaremetei útnál, III. kerület Kiscelli kastély környezete, VI. kerület Jókai tér, VIII. kerület Déri Miksa utca, IX. Bakáts tér, XVI. kerület szabadidőpark a Naplás-tó mellett stb.

MONITORING JAVASLATOK

- A biodiverzitás változásának nyomon követésére a módszertan fejlesztése szükséges: indikátort célszerű meghatározni a természeti területek biológiai sokféleségének méréséhez.
- A parkok látogatottságának mérésre javasolt megvizsgálni, hogy lehetséges-e Google helyelőzmény-adatokhoz hozzáférni.
- A kerületi önkormányzatokat javasolt megkeresni lényegesebb zöldfelület-gazdálkodási adataik közreadása érdekében.

2023: Lezárult a Népliget ötletpályázat

2023: ökológikus gyepgazdálkodás 32 helyszínen, >30 hektáron, 4 új Miyawaki-minierdő, 2 új közösségi gyümölcsöskert

2023: mintegy 10 ezer fát ültetett a Főváros a zöldfelületeken és erdőkben.

2023: 6 terület védetté nyilvánításának előkészítése zajlott: a decemberi közgyűlés döntött a II. ker. Csallit utcai gyep, Szép-völgyi-erdő és a IV. ker. Farkas-erdő védetté nyilvánításáról.



A budapestiek fele hetente legalább egyszer elmegy egy parkba. A parkok különösen fontosak a lakásban lakó, különösen a belvárosban élők számára. A budapestiek többsége évente legalább egyszer megfordul a Városligetben és a Margitszigeten, de a helyi kisebb parkok jelentősége is nagyon nagy.

Forrás: 2023-ban 1000 fős reprezentatív mintán végzett felmérés, Medián

3.1.5. ENERGIAHATÉKONYSÁG, KLÍMAVÉDELEM


A Fővárosi Önkormányzat célja a város károsanyag-kibocsátás szintjének csökkentése, energia- és anyagfelhasználás csökkentése, optimalizálása, a saját és gazdasági társaságainak tulajdonában álló épületek esetében az üzemeltetés hatékonyságának növelése, energia- és anyagfelhasználás csökkentése, optimalizálása, távhőrendszer zöldítése. Cél továbbá az energiahordozóktól való függőség mérséklése, a városi klíma javítása, hősziget-hatás csökkentése, Budapest adaptációs képességének javítása az árvízvédelmi védvonalak fejlesztésével, a csapadékvizek helyben tartásával, a villámárvizek és elöntések kockázatainak csökkentésével.

HELYZETKÉP

Az épületek energiafelhasználásának kb. 60%-a háztartásoknál jelentkezik, míg a közületek, szolgáltatások és kereskedelem együttesen 35%-ot tesz ki (NEÉS, 2015). A budapesti ÜHG-kibocsátások mérséklésének egyik leghatékonyabb módja ezért az épületek üzemeltetéséhez szükséges energiaigény csökkentése, amely mind a villamos energia, mind a földgáz, mind az egyéb energiahordozók felhasználásának mérséklését eredményezi. A budapesti lakóépületek energiaigénye (annak CO₂-hozzájárulása) adja gyakorlatilag az összes ÜHG csökkentési (mitigációs) lehetőség 75%-át. A lakóépületek korszerűsítése nemcsak környezeti, hanem társadalmi kérdés is, a belvárosi leromlott fizikai állapotú társasházak mellett a külső kerületek családiházak területén egyaránt. A SECAP éves energia- és CO₂-leltárának adatai azt mutatja, hogy az éves energiafelhasználáshoz köthető CO₂-kibocsátás alakulása a fűtési időszak átlaghőmérsékletével korrelál (1. ábra).

A megújuló energiaforrások az energiatermelésben továbbra is alacsony részarányt képviselnek, az energiafüggőség csökkentési kényszer ugyanakkor újabb lökést adhat elterjedésüknek. Az évről évre növekvő villamos energia igények megújuló alapú fedezésére elsősorban a napenergia hasznosítása kínál lehetőséget, amelynek részaránya még nem számottevő a fosszilis energiahordozókhoz képest, viszont beépített kapacitásuk évről évre dinamikusan nő. Budapest Fenntartható Klíma- és Akcióterve 2030-ra 1500 MW beépített kapacitás megvalósulását vetíti előre a fővárosban.

A klímaváltozás okán Budapesten is egyre gyakrabban és egyre intenzívebben jelentkeznek a szélsőséges időjárási események, pl. tartós hóhullámok, árvizek, felhőszakadások, villámárvizek, elöntések, viharos erejű szelek, vagy épp tartós szárazság (aszály). Az 1901 és 2021 közötti időszakban Budapest évi középhőmérsékletében mintegy 1,45 °C-os emelkedés mutatható ki, ezzel párhuzamosan a napfénytartam évi összege az 1970-es évek kezdetétől növekszik. Az elsőrendű árvízvédelmi védvonalak (árvízvédelmi töltés, fal vagy magaspárt) védművei több szakaszon magasság- illetve keresztmetszet hiányosak, sok helyen felújításra szorulnak. Budapest esetében az elsőrendű árvízvédelmi műveknél a magassági biztonság mértékadó árvízszint (MÁSZ) +1,3 méterre került meghatározásra, az árvízvédelmi védvonal fejlesztése mind tervezési, mind kivitelezési szinten folyamatos.



3,7 tCO₂/fő

az egy főre jutó éves energiafelhasználáshoz köthető CO₂ kibocsátás, 2022, BFVT



86 MW

lakossági megújuló alapú háztartási méretű kísérőművek invertereinek beépített teljesítménye 2022, ELMÜ

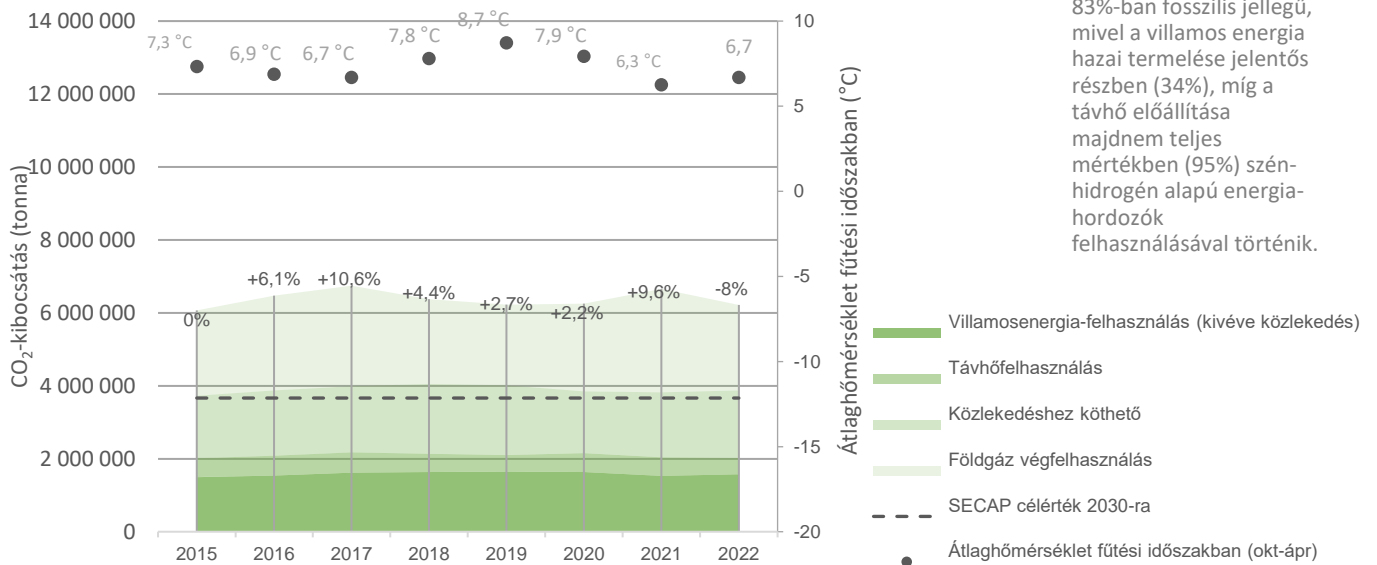


35 km

a MÁSZ+1,3 m biztonsági szintnek megfelelő árvízvédelmi védvonal hossza, 2022, FCSM

1. ábra: Energia végfelhasználáshoz köthető CO₂-kibocsátás, 2015-2022

Cél: 2030-ig 40%-os csökkentés a 2015-ös bázisévhez képest (6,11 millió tonna)

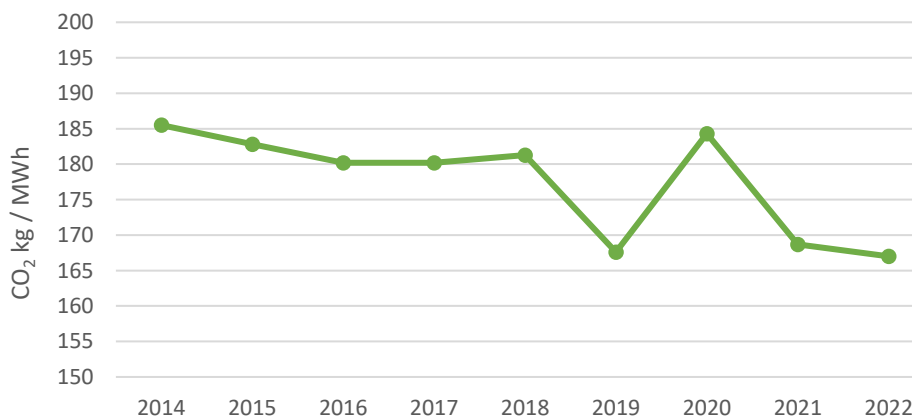


Forrás: BFVT

Megjegyzés: Budapest energiafelhasználása 83%-ban fosszilis jellegű, mivel a villamos energia hazai termelése jelentős részben (34%), míg a távhő előállítása majdnem teljes mértékben (95%) szén-hidrogén alapú energia-hordozók felhasználásával történik.

2. ábra: Távhő felhasználáshoz kapcsolódó fajlagos CO₂-kibocsátás, 2014-2022

Cél: 2030-ig csökkenjen



Forrás: BKM – FŐTÁV divízió

Megjegyzés: Távhőhálózaton 1 MWh értékesített hőenergiára jutó CO₂ éves mennyisége

3. ábra: Megújuló energia részaránya a távhőhálózaton, 2022

Cél: 2030-ig növekedjen



Forrás: BKM – FŐTÁV divízió

Megjegyzés: Távhőhálózatra kiadott megújuló energiaforrás részaránya. A hulladékok energetikai hasznosításából (HUHA) származó hő 50%-kal kerül figyelembevételre.

4. ábra: Árvízvédelmi védvonal, 2022

Cél: 2030-ig növekedjen a jogszabályban meghatározott MÁSZ+1,3 méter biztonsági szintet is magába foglaló megfelelő magasságú árvízvédelmi védvonal hossza.

Forrás: FCSM Zrt.

Megjegyzés: Budapest árvízvédelmi védvonala kiépített, azonban több helyen magasságihiányos, vagy nem megfelelő keresztmetszeti kialakítású, illetve a partvédművek sok helyen felújításra szorulnak. A 74/2014. (XII. 23.) BM rendelettel módosították a mértékadó árvízszinteket (MÁSZ)



A 2022. évi SECAP energia-leltára alapján az energiahatékonysági és klímavédelmi célok eléréséhez fokozni kell az épületállomány energetikai korszerűsítési programjait és a megújulók használatát.

Együttműködési megállapodást írt alá a FŐTÁV - Budapesti Távhőszolgáltató Nonprofit Zrt. és az izlandi Arctic Green Energy cégcsoport geotermikus távhőtermelő egységek létesítéséről. A beruházás évi 21 ezer tonna CO₂-kibocsátás-csökkenést eredményezhet a fővárosban.

FŐVÁROSI BEAVATKOZÁSOK – KITEKINTÉSEL 2023-RA

A városfejlesztés és városüzemeltetés terén a klímavédelmi célok érvényre juttatásáért a Fővárosi Önkormányzat Klíma- és Környezetügyi Főosztálya felel. A szemléletformálás, együttműködés, kommunikáció területén – többek között – ellátja a fővárosi kerületek klímapolitikai céljai megvalósításának szakmai támogatását, összehangolja a több kerületet átfogó fővárosi klímapolitikai intézkedéseket és működteti a Budapesti Éghajlatváltozási Platformot.

A Fővárosi Közgyűlés által 2021 márciusában elfogadott Klímastratégia és Fenntartható Energia- és Klíma Akcióterv (SECAP) keretében Budapest 2030-ig a CO₂-kibocsátásának 40%-os csökkentését vállalta. Az akcióterv tartalmazza – a 2015. évi alapadatok felvételét követően – a 2030-ra kitűzött kibocsátási célértékek megvalósulásához szükséges intézkedéseket és cselekvési programokat.

A BKM Főtáv geotermikus kiserőmű létesítésének előkészítése jelenleg is folyamatban van, a beavatkozás célja a távhőhálózatra kiadott megújuló energiaforrás részarányának növelése.

A közszolgáltató gazdasági társaságoknál folyamatosan valósulnak meg energiahatékonyságot növelő beruházások (kazáncserék, napelemek és napkollektorok telepítése stb. lásd melléklet).

A „Budapest – Nappal hajtva” projekt a napenergia (mint a legegyszerűbben elérhető megújuló energiaforrás) adta problémákat és lehetőségeket vizsgálta a város területén.

2022-ben több árvízvédelmi védvonalszakasz fejlesztése fejeződött be (Aranyhegyi-patak balparti töltés I. üteme, a Római-part, Pünkösdfürdői töltés), illetve kezdődött meg tervezési és kiviteli szinten (Barát-patak torkolati műtárgy megépítése, Aranyhegyi-patak balparti töltés II. üteme, Csillaghegyi öblözet (Királyok útja, Nánási út töltés) árvízvédelme, Pest-Észak árvízvédelmi szakasz védvonalszakaszainak fejlesztése, Rákóczi híd és a Kvassay zsilip között magaspart kialakítása).

A BKM FŐTÁV Távhőszolgáltatási Divízió partnerként, társult kedvezményezettként vesz részt a LIFE IP HungAIRy elnevezésű projektben. Ennek keretében 2022-ig elkészült a „Kéménymentes Belváros” fejlesztési terv, amely a belvárosban lévő intézmények és lakóépületek távhőszolgáltatásba történő bekapcsolási lehetőségeit vizsgálta, illetve a Széchenyi Gyógyfürdőben rendelkezésre álló geotermikus energiaforrásból származó, nem hasznosuló termálhő potenciáljának, valamint a termálhő alkalmazási lehetőségének vizsgálata. A 2022-es évben a BKM csatlakozott az Erőművek Éjszakája elnevezésű programhoz, melynek keretében a Fővárosi Hulladékhasznosító Műben is kiemelt hangsúlyt kapott a távfűtés környezetbarát jellegének bemutatása.

A Fővárosi Önkormányzat a csapadékvíz visszatartása, hasznosítása, a városi villámárvizek és elöntések kezelése és a városi hóhullámok elleni védekezés érdekében a „VárosiEső – LIFE Runoff” projektben modellezésen alapuló átfogó fővárosi csapadékvíz stratégiát készít. A projekt vezető partnere a XII. kerületi Önkormányzat, a Fővárosi Önkormányzat mellett projektpartnerként vesz részt az együttműködésben a VII. és XVIII. kerületi Önkormányzat.

Budapest felismerte, hogy a városi élelmezési rendszerek jelentős hatással vannak a városok klímavédelmi célú törekvéseire is, ezért partnerként részt vesz három olyan projektben is, melyek célja a fenntartható fővárosi élelmezéspolitikai kialakítása.

A stratégia céljait támogató további projektek, kezdeményezések

Külső környezetben történt lényeges változások:

2023 novemberétől a 7/2006. (V.24.) TNM r. helyett a 9/2023. (V. 25.)

ÉKM r. határozza meg az épületenergetikai követelményeket.

MONITORING JAVASLATOK

- A Fővárosi Önkormányzat tulajdonában lévő, közszolgáltatások ellátásához kapcsolódó épületek energiafogyasztásának, energetikai állapotának, műszaki jellemzőinek és fejlesztési igényeinek monitorozására készülő adatbázis felhasználásával új indikátorok előállítása, beépítése a monitoring rendszerbe (az adatbázis kiépítése 2022-ben kezdődött meg). Az adatbázis az energiahatékony épületüzemeltetés és a jövőbeli korszerűsítések tervezésében nyújt segítséget.
- A Budapesti Környezeti Állapotértékelés során előálló új kulcsindikátorok integrálása a monitoring rendszerbe.
- Fővárosi lakásállomány állapotára vonatkozó mutatók kialakítása a Lechner Tudásközpont e-energetikai tanúsítvány adatbázisával együttműködve.

2023-ban átadásra került elkészültek a Királyok útja, Nánási út töltésre vonatkozó megvalósíthatósági tanulmány és vízjogi létesítési engedélyes tervdokumentáció, a Pest-Észak árvízvédelmi szakasz védvonalszakaszainak vonatkozó engedélyes tervdokumentációk és a tervek szerint megvalósultak egyes szakaszai, a Nemzeti Atlétikai Központ kapcsán a Rákóczi híd és a Kvassay zsilip között a magaspart kialakításra került, A Nemzeti Atlétikai Központhoz kapcsolódó bemelegítő pálya építése kapcsán a Kvassay zsilip és a Budapesti Központi Szennyvíztisztító Telep között a védvonal kihelyezésre került a Duna partra.




A 2023-as felmérés szerint a budapestiek 26%-a korszerűsítette a házát, lakását az energiaválság miatt: 5% a hűtési-fűtési rendszerét, 13% épület-szigetelésre, illetve nyílászárócserére ruházott be, 8% pedig mindkét módszerrel igyekezett csökkenteni a költségeit.

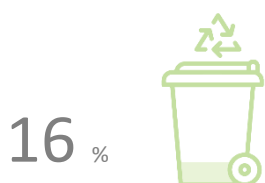
Forrás: Forrás: a Budapesti Környezeti Állapotértékeléshez készített reprezentatív közvélemény-kutatás alapján 2023 Medián

3.1.6. FENNTARTHATÓ VÁROSÜZEMELTETÉS


Budapest biztonságos működése és kiegyensúlyozott fejlődése érdekében a fizikai erőforrásokat hosszú távon fenntartható módon kell hasznosítani. A rövid úton hulladékká alakító lineáris folyamatok helyett az újrahasznosító, körkörös szemléletet kell érvényre juttatni és ösztönözni kell az újrahasznosítási lehetőségeket. Fejleszteni kell az elavult víziközmű rendszert korszerű technológiák alkalmazásával. A Fővárost is ellátó meglévő vízbázist ellenállónak kell tenni a szélsőséges időjárással hatásaival szemben is.



Egy főre jutó települési hulladék mennyisége, 2022, BKM/FKF divízió, KSH



Szelektíven gyűjtött települési hulladék aránya, 2022, BKM/FKF divízió



Szennyvízrákötéssel rendelkező lakások az ivóvízbekötéssel rendelkező lakások arányában, 2022, KSH

HELYZETKÉP

A Magyarországon éves szinten kezelt 20-30 millió tonna összes hulladékmennyiség kb. 10%-a Budapesten regisztrált. A főváros területén az elmúlt években átlagosan évente 1,8 millió tonna hulladék keletkezett. A nem veszélyes hulladékmennyiség– évenként nagy ingadozással, de – kb. 50%-ban építési-bontási hulladék, a fennmaradó rész tartalmazza a közszolgáltatás keretében gyűjtött települési hulladékokat is.

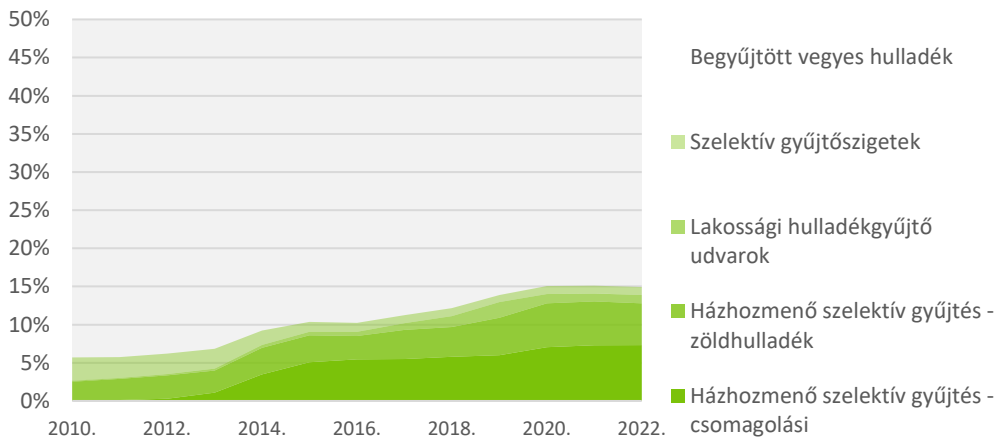
Az FKF a főváros területén átlagosan 600-650 ezer tonna hulladék összegyűjtését végzi el évente. Bár a Főváros az elmúlt évtizedekben jelentős infrastruktúra fejlesztést hajtott végre a szelektív hulladékgyűjtés területén, az így begyűjtött, hasznosítható hulladékok aránya 2019-ig dinamikusan növekedett, de azóta stagnál, ami részben a pandémia miatt a hulladékudvarok korlátozott működésével függ össze. A szelektíven gyűjtött hulladék 89 ezer tonna körül alakul, amely a fenti összes hulladék 16%-át teszi ki (1. ábra). A szelektíven gyűjtött hulladék kb. 40%-át a kertvárosias lakóterületeken gyűjtött kerti biohulladék adta. A jelentős égetőművi kapacitás mellett is magas (2022-ben 28%-os) az előkezelés, válogatás nélkül lerakott települési hulladékok aránya. A körforgásos gazdálkodás megvalósítása érdekében a hulladékok minél jobb környezeti eredménnyel járó hasznosítása mellett egyre nagyobb kihívást jelent az anyagtakarékosság, azaz a hulladékok keletkezésének megelőzése, de a települési hulladékok mennyisége évek óta nagyjából azonos szinten stagnál. Az egy főre jutó éves települési hulladékmennyiség 2022-ben 341 kg/fő volt, ami az EU-s átlagnál kedvezőbb, de országos szinten magasnak számít.

A főváros területén az ivóvízellátást és a tűzvíz biztosítását, valamint részben a szennyvíz tisztítását a Fővárosi Vízművek Zrt., a szennyvízelvezetést és részben a szennyvíztisztítást a Fővárosi Csatornázási Művek Zrt. biztosítja. Az elsődleges közműolló az egy kilométer ivóvízvezeték-hálózatra jutó szennyvízcsatorna-hálózat hossza méterben, amely Budapest esetében 2022-ben 843,4 méterre tehető. A másodlagos közműolló a vízálózatba és a csatornahálózatba bekapcsolt lakások arányának különbsége. Budapesten 2022-ben a közüzemi ivóvízvezeték-hálózatba bekapcsolt lakások száma 962.140 db, a közüzemi szennyvízgyűjtő-hálózatba (közcsatornahálózatba) bekapcsolt lakások száma pedig 914.205 db, amely alapján elmondható, hogy az ivóvízbekötéssel rendelkező ingatlanok több, mint 95 %-a rendelkezik szennyvíz rákötéssel is, így a másodlagos közműolló értéke 4,98 % (4. ábra).

A városüzemeltetés további területei közül a távhőszolgáltatással kapcsolatos információkat a 3.2.5. fejezet, míg a zöldfelület-gazdálkodással kapcsolatos információkat a 3.2.4. fejezet tartalmazza.

1. ábra: Szelektíven gyűjtött települési hulladékok aránya (%), 2010-2022.

Cél: 2030-ig növekedjen

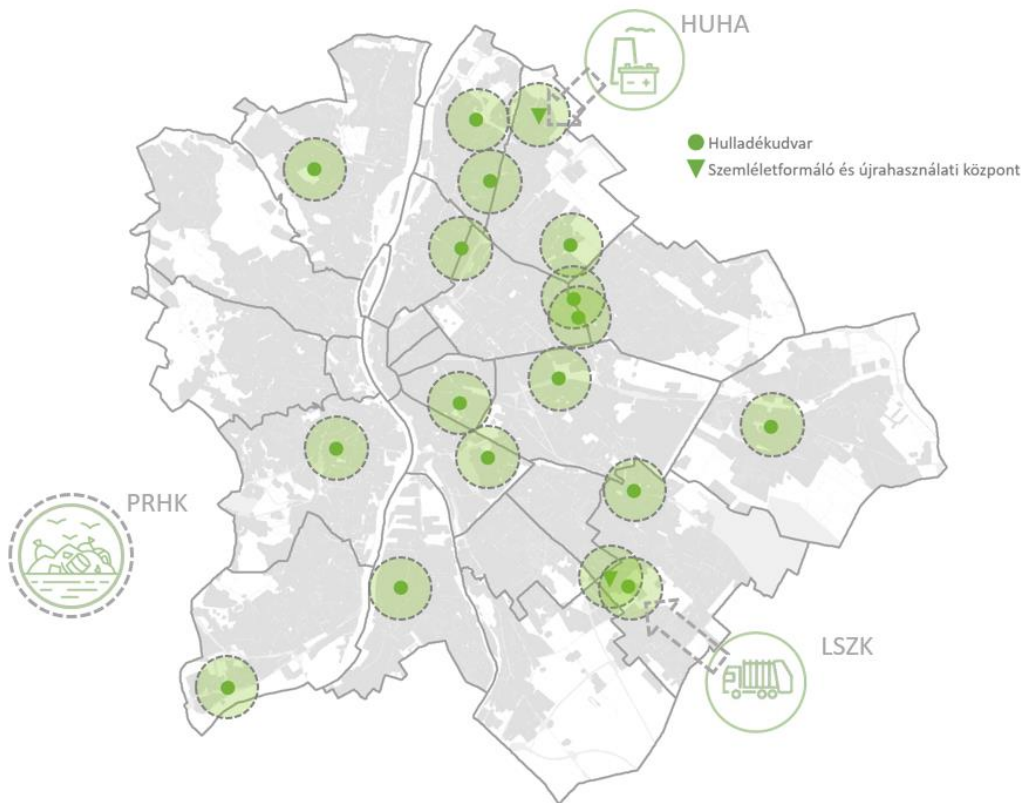


Forrás: BKM

Megjegyzés: a mutató kifejezi a település szelektív hulladékgyűjtési gyakorlatának jóságát - másként: a lakosság szelektív hulladékgyűjtési hajlandóságát. BKM által közszolgáltatás keretében szelektíven gyűjtött hulladék aránya az összes begyűjtött mennyiséghez képest.

2. ábra: Hulladékudvarok száma, 2022

Cél: 2030-ig növekedjen



Forrás: BKM

Megjegyzés: a BKM által üzemeltetett lakosság számára részben ingyenesen hozzáférhető hulladékudvarok száma 2022-ben 18 db volt, ezek közül kettő szemléletformálási és újrahasznosítási központként (SZÚK) is üzemel. A térképen a hulladékgazdálkodási közszolgáltatás fő kezelő létesítményei, azaz a Pusztaárami Regionális Hulladékkezelési Központ (PRKH), a rákospalotai Hulladékhasznosító Mű (HUHA), valamint a 2022-ben átadott Logisztikai és Szolgáltató Központ (LSZK) pozíciója látható.



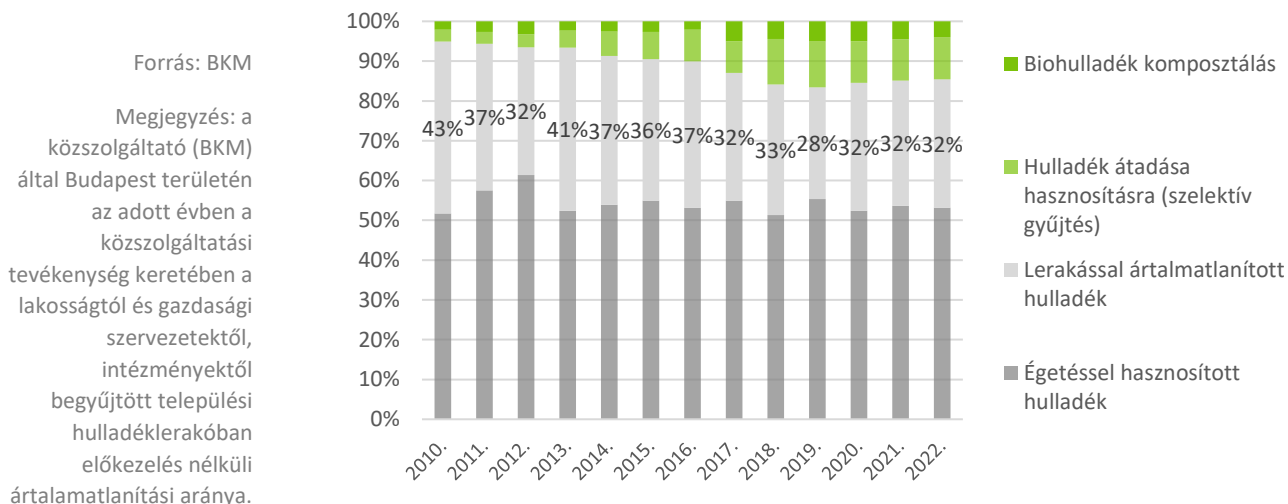
65.771 db

92.178 db

az újrahasználati központokban leadott és értékesített tárgyak száma, 2022, BKM

3. ábra: Települési hulladék hasznosítási aránya, 2010-2022

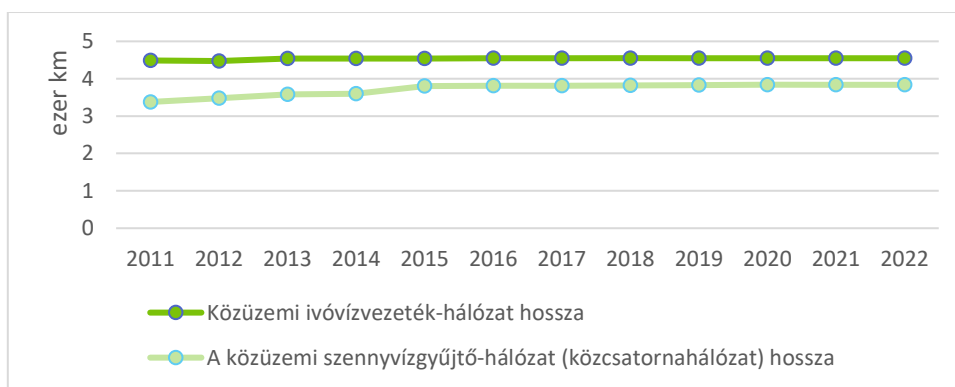
Cél: 2030-ig a lerakással ártalmatlanított hulladék aránya 10% alá csökkenjen



4. ábra: Az ivóvízellátó rendszer és a szennyvízelvezető hálózat hosszának aránya, 2011-2022

Cél: 2030-ig növekedjen

Az ivóvízellátó rendszer és a szennyvízelvezető hálózat hosszának aránya 2022-ben 0,84 volt. Az ivóvízellátó rendszer magába foglalja a főnyomó- és elosztóvezetékek hosszát, ugyanakkor a bekötővezetékek hosszát nem. A szennyvízelvezető rendszer hossza magába foglalja az egyesített rendszerű és az elválasztott rendszerű szennyvízcsatorna hosszát, azonban a csapadékcatorna és rákötővezetékek hosszát nem.



FŐVÁROSI BEAVATKOZÁSOK– KITEKINTÉSEL 2023-RA

A BKM Zrt. a 2022-ben a hulladékgazdálkodási közszolgáltatás terén alábbi fejlesztéseket valósította meg, vagy kezdte meg.

- 2021-ben kezdődött meg a közösségi komposztálók kialakításának fővárosi programja. Az év végére már 5 komposztáló működött a főváros nagyobb parkjaiban, melyek gondozását helyi civil szervezetek látják el. Budapest területén 2023-ban már több, mint 40 közösségi komposztáló üzemelt.
- 2022-ben átadásra került a Logisztikai Szolgáltató Központ, amely hulladékátrakó állomás mellett szelektív hulladékgyűjtő udvart és konténermosót is magában foglal.
- 2023-ban megkezdte működését a X. kerületi Nagyválogató mű, a lakossági házhozmenő szelektív gyűjtésből származó haszonanyag válogatására, az újrahasznosítás arányának növelésére.
- Folyamatos a hulladékkezelés és településtisztaság területen működő gépjárműpark, műszaki berendezések megújítása, hatékony és környezetbarát eszközök beszerzése.
- Folyamatos a hulladékgazdálkodással kapcsolatos széleskörű tájékoztatás, szemléletformálás.

2023: megkezdte működését a X. kerületi szelektív hulladék válogatómű, évi 15 ezer tonna kapacitással.

A BKISZ projekt II. szakasza 2020 végén lezárult, amely keretében további 30-32 km csatorna megépítésére került sor, illetve a fejlesztés keretében a megtörtént a Budaörsről származó szennyvizek Budapestre történő átvezetése.

2023-ban Budapest Főváros és Pilisborosjenő Község Önkormányzatai közös derogációs szennyvíz-elvezetési projektje megkezdődött, amely a Üröm és Solymár településeket is érinti. A projekttel kapcsolatban a Pók utcai szivattyútelep is fejlesztésre kerül.

Külső környezetben történt lényeges változások:

A körforgásos gazdaság elveinek előmozdítására szigorodtak az EU-s irányelvek, célkitűzésként megfogalmazva, hogy a hulladékgazdálkodást a jövőben fenntartható anyaggazdálkodássá kell alakítani. Hulladék Keretirányelv 2018-as szigorításából adódó új alapkövetelmények (többek között):

- biohulladék kötelező elkülönített gyűjtése 2023. december 31-től,
- háztartási veszélyes hulladék elkülönített gyűjtése 2025. január 1-től,
- 2025-re a települési szilárd hulladék 50% a újrafeldolgozásra kerüljön,
- 2040-re a települési szilárd hulladék min. 65%-a kerüljön újrafeldolgozásra és max. 10%-a kerülhet lerakásra.

Magyarországon ismét átalakítás alatt áll a hazai hulladékgazdálkodás rendszere. Több vonatkozó törvény 2021. februári egyidejű módosítása eredményeként a hulladékgazdálkodási közszolgáltatási tevékenység 2023. július 1-től már nem önkormányzati, hanem állami közfeladattá vált. A 35 évre szóló, évi 4-5 millió tonna hulladék kezelésére vonatkozó koncesszióért közvetlenül a MOHU MOL Hulladékgazdálkodási Zrt. a felelős. A közszolgáltatási feladat 2023. július 1-jét követő ellátása érdekében a MOL Nyrt. (az állami feladatellátás koncesszora) és a Budapesti Közművek közös vállalatot hozott létre.



A budapestiek a közepesnél valamivel elégedettebbek a szelektív hulladékgyűjtés hatékonyságával, ugyanakkor a szelektív gyűjtés gyakoriságával inkább jobban elégedettek.

A budapestiek szinte mindegyike hajlandó lenne külön gyűjteni a háztartási szerves, biológiailag lebomló hulladékot, ha lenne erre a célra külön gyűjtőedény.

Forrás: a Budapesti Környezeti Állapotértékeléshez készített reprezentatív közvélemény-kutatás alapján 2020, 2021, Medián

MONITORING JAVASLATOK

- A 2024. január 1-től fokozatosan bevezetésre kerülő italcsomagos visszaváltó rendszer, valamint a biológiailag lebomló hulladékok külön gyűjtésének és újrahasznosításának hatékonyságára vonatkozóan új mutatók bevezetése lesz indokolt.
- A Fővárosi Vízművek Zrt.-vel egyeztetve pontosítani szükséges a korszerűsítésre szoruló ivóvízhálózat hosszát, illetve egységesíteni kell a megadandó adat jellegét (átmérő; a vízhálózatban betöltött szerepe).
- Szintén pontosítani kell az ólombekötések számát, mert ugyan az utóbbi években a Műszaki Információs Rendszerben történt adattisztítás, azonban az utóbbi években (2019-2021) eltérő számok kerültek megadásra.

3.2.

ESÉLYTEREMTŐ

BUDAPEST

BUDAPESTI HELYZETKÉP

ÖSSZEGZÉS

2022-ben a fogyasztói árak, ezen belül is az energiaárak jelentős emelkedése, valamint a rezsidíjak megváltozott fizetési szabályai jelentősen befolyásolták a háztartások lakhatással kapcsolatos kiadásait. A KSH felmérése szerint nőtt a lakással kapcsolatos fizetési hátralékkal rendelkező személyek (5,3%) és az alulfűtött lakásban élők (4,8%) aránya 2022-ben az előző évhez képest az előzetes adatok szerint. Tovább romlott a lakásvásárlás megfizethetősége. Csökkent az önkormányzatok tulajdonában lévő lakásállomány, melynek egy jelentős része – mintegy 6 ezer lakás – 2022 végén is üresen állt. Újra 7000 db alá csökkent az év során átadott új lakások száma, a lakások nominális árnövekedése az év második felében visszaesett.

Továbbra is érvényes, hogy a fővárosi lakosság átlagos, egészségi állapotra, jövedelemi helyzetre utaló mutatói az országos átlagnál sokkal kedvezőbbek, az egy főre jutó bruttó átlagjövedelem 2022-ben 29%-kal (2021-ben 30,8%-kal) volt magasabb az országos átlagértéknél, a munkanélküliségi ráta újra 2,3%-ra csökkent. A születéskor várható átlagos élettartam továbbra is Budapesten a legmagasabb a vármegyékkel összevetve, a COVID-járványhelyzet okozta 2021. évi történelmi visszaesés után újra emelkedett mind a nők, mind a férfiak esetében, de még elmarad a 2019. évi értéktől és továbbra is fennmaradt a különbség mértéke a két nem között (2022-ben férfiaknál 74,2 év, nőknél 79,9 év). 2020 óta csökken a szegénység és társadalmi kirekesztődés kockázatának kitettek aránya (2021-ben 13,8%, 2022-ben az előzetes adatok szerint 12%), azonban ez továbbra is az átlagnál magasabb arányban érinti az egyedül élő időseket (18%, a 65 éves és idősebb háztartások szegénységi kockázata emelkedett) és ez az egyszülős, gyermekes háztartásokat (16%).

Az egészségi állapottal összefüggő mutatók – a különböző életkorban várható átlagos élettartam, a lakosság számára vetített halálozási adatok, illetve daganatos megbetegedésekben elhunytak száma – kis mértékű javulást mutatnak, de továbbra sem mutatnak felzárkózást a környező referencia fővárosokhoz (Prága, Bécs).

Budapesten a 2022. évi Népszámlálás szerint több mint 355 ezer 65 és idősebb lakos él, 114 ezer lakos vallotta magáról, hogy fogyatékosága van vagy súlyosan korlátozott, 185 ezer fő esetében kisebb vagy nagyobb gondot jelent a járás, lépcsőzés. Az egészségi állapotuk miatt intézményi ellátásra szorulóknak száma potenciálisan nő, miközben az ellátási kapacitások nem mutatnak növekedést, az férőhelyek száma lényegében nem változott előző évhez képest, miközben az intézmények kihasználtsága újra 90% körüli. Csak a Fővárosi Önkormányzat által fenntartott idősok otthonaiban, ahol az összes férőhely a vidéki telephelyekkel együtt 3800 db, 3155 személy szerepelt a várólistán 2022 év végén. A kerületi és fővárosi kérelmek szerint is egyre növekszik a demens ellátás iránti igény.

A hajléktalan emberek életkörülményeinek felmérésére irányuló, 2022. évi Február Harmadika datfelvétel adatai alapján a közterületen elért hajléktalan személyek száma több mint 400 fő volt, tehát adott napon legalább ennyien voltak fedél nélkül, mind a felmérés, mind a hajléktalan ellátó intézmények beszámolóí megerősítik, hogy egyre nagyobb kihívást jelent az időskorúak és / vagy egészségügyi problémával küzdők emelkedő száma. 2022-ben a kihűléses halálesetek száma 69 eset volt, ez lényegesen magasabb az előző év adatainál (2021-ben 43 eset).

A fővárosi lakhatás megfizethetősége romlott. Az átlagjövedelmek magasabbak az országosnál, az egyes foglalkoztatási csoportok között azonban jelentős eltérések vannak, a szegénység a rendszeres jövedelemmel rendelkezők egy részét is fenyegeti, ami kihat a lakásszerzés és megtartás esélyeire.

A különböző indikátorok alapján a társadalmi egyenlőtlenségek nőttek Budapesten, 2019-hez képest többen vannak azok, akik valamilyen segítő szolgáltatásra szorulnak életkilátásaik és jövedelmi helyzetük javítása érdekében. A területi különbségek a kerületek jövedelmi és születéskor várható átlagos élettartamra vonatkozó adatai alapján érdemben nem csökkentek.

Az időskorú népesség magas száma, a nemzetközi összehasonlításban kedvezőtlenebb halálozási adatok, az idős és rossz egészségi állapotban lévő hajléktalan személyek magas száma továbbra is alátámasztja a szolgáltatásfejlesztési igényt az egészségügy és szociális ellátás területén.

EREDMÉNYEK

A FŐVÁROSI ÖNKORMÁNYZAT 2021. ÉVI BEAVATKOZÁSAINAK ÖSSZEGZÉSE,
KITEKINTÉSSEL 2023-RA

A Fővárosi Közgyűlés a 2024. évi költségvetésének elfogadásával döntött a Lakásügynökség 2024. évi elindításáról.

2023-ban közvetlen európai uniós forrásból elnyert támogatással elkezdődött a Budapesti Lakásügynökség által „felépítendő” önkormányzati és magántulajdonú lakás portfólió kialakításának tesztelése egy használaton kívüli önkormányzati tulajdonú épület lakáscélú átalakításával.

2023-ban már két, a Fővárosi Önkormányzat fenntartásában működő idősek otthona rendelkezett az oktatási tevékenységhez szükséges feltételekkel, ezzel is előmozdítva a szociális szektor szakember-szükségletének biztosítását.

2022-ben és 2023-ban a közösségi költségvetésben támogatást nyert projekt megvalósítása volt folyamatban vagy fejeződött be az Esélyteremtő Budapest célhoz kapcsolódóan.

2023-ban is folytatódott a közösségi közlekedés és kapcsolódó közterületek, valamint az intézmények akadálymentesítése.

A Fővárosi Önkormányzat budapestiek lakhatási helyzetét támogató intézkedései 2022-ben tovább bővültek. A mélyülő megélhetési és energia válság miatt emelkedett a lakásrezi támogatás összege a legrászorultabbak számára és bővült a jogosultak köre. A támogatás lehetősége kibővült a gáz és a villamosenergia számlákra is a már korábban is támogatott távfűtés, illetve víz-, csatorna és szemétszállítási díjak mellett. A Fővárosi Önkormányzat 2022. évi költségvetésben 300 millió forintos támogatást biztosított a Fővárosi Szolidaritási Alap működésére. Az Alap egyik célja, hogy forrásokat biztosítson a lakhatási válsághelyzetek kezelését, a hajléktalanná válás megelőzését szolgáló szolgáltatások és támogatások, valamint a hajléktalanságból való kilépést elősegítő lakhatási programok számára. A Fővárosi Önkormányzat 2021-ben leállította a tulajdonában lévő lakások értékesítését, megtiltotta az elhelyezés nélküli kilakoltatást a gyermekes családok és más sérülékeny csoportok esetében és módosította lakásrendeletét annak érdekében, hogy a nagyobb hátralekók felhalmozódása megelőzhető legyen. 2022-ben a téli kilakoltatási moratóriumot minden bérlőjére vonatkozólag már szeptember végétől elrendelte a Fővárosi Önkormányzat. 2022-ben 236 db önkormányzati tulajdonú lakásban valósultak meg felújítási, korszerűsítési munkák.

2022-ben nőtt a CT és MR program keretében elvégzett vizsgálatok száma és befejeződött több, a fővárosi EBP keretből támogatást nyert kerületi egészségügyi fejlesztés. 2022-ben hiánypótló szolgáltatásként megkezdte működését a traumaérzékeny szemléletű nőgyógyászati rendelő, amely hajléktalan és más rászoruló nők részére nyújt ellátást.

A hajléktalanságból való kilépést támogató intézkedések között folytatódott a korábban hajléktalan budapestiek önkormányzati lakásokba költöztetése, 2022 év végéig már közel 200, korábban hajléktalanságban élő budapesti lakos elhelyezése történt meg bérlakásban vagy nyugdíjasházban. 2022-ben - 10 év után - új stratégiát fogadott el a Fővárosi Önkormányzat a budapesti otthontalanság és hajléktalanság csökkentése érdekében, illetve 200 millió forintos krízisalapot hozott létre azoknak a civil szervezeteknek a támogatása érdekében, amelyek hajléktalan budapestiek és otthontalanná vált családok számára nyújtanak szolgáltatásokat, és működésük az energiaárak szélsőséges mértékű emelkedése miatt veszélybe került.

2022-ben megújult a Fővárosi Szociális Kalauz és megnyílt az Idősek Információs Pontja, ahol jól képzett munkatársak nyújtanak felvilágosítást az idősek számára az elérhető pénzbeli vagy természetbeni ellátásokról, a civil szervezetek által számukra biztosított szolgáltatásokról, illetve szükség esetén segítséget nyújtanak az ellátások igénybevételéhez szükséges online regisztrációban is. Az év során folytatódott a 2021-2027-es uniós pénzügyi ciklus alatt Budapest rendelkezésére álló ESZA+ forrásból tervezett projektek előkészítése, illetve a szegénység és az az egyenlőtlenségek csökkentését, valamint a társadalmi befogadást erősítő képzési és érzékenyítési projektek.

Az akadálymentesítési beavatkozások 2022-ben is ütemezetten haladtak a közösségi közlekedésben, így folytatódott az M3 metróvonal, illetve a villamosmegállók akadálymentesítése és az alacsonypadlós járművek forgalomba állítása.

2022-ben a Fővárosi Önkormányzat – és szociális intézményei kiemelten – széleskörű segítséget nyújtottak az Ukrajnából érkező menekülteknek.

TERVEZETT PROGRAMOK ELŐREHALADÁSA

LAKHATÁS MINDENKINEK

→ FŐVÁROSI LAKÁSÜGYNÖKSÉG	●○○○	●○○○	●○○○
→ KOLLEKTÍV TULAJDONÚ LAKHATÁS PILOT PROGRAM	○○○○	○○○○	○○○○
→ FŐVÁROSI LAKHATÁSI SZOLGÁLAT	●○○○	●○○○	●○○○

EGÉSZSÉGES BUDAPEST

→ DR BUDAPEST PROGRAM	○○○○	○○○○	○○○○
→ ONKOLOGIAI PROGRAM	●●●○	●●●○	●●●○
→ SZÍVVEL BUDAPESTTEL PROGRAM	○○○○	○○○○	○○○○

MÉLTÓ IDŐSKOR

→ GONDOZÁSI SZOLGÁLTATÁSOK FEJLESZTÉSE	○○○○	○○○○	○○○○
→ IDŐSOTTHONOK KORSZERŰSÍTÉSE	●●○○	●●○○	●●○○
→ AKTÍV IDŐSKOR PROGRAM	○○○○	○○○○	○○○○

KIÚT A HAJLÉKTALANSÁGBÓL

→ LAKHATÁSI GARANCIA PROGRAM	●○○○	●○○○	●○○○
→ TÁMOGATOTT LAKHATÁS BŐVÍTÉSE	○○○○	○○○○	○○○○
→ ELSŐKÉNT LAKHATÁS MINTAPROJEKT	●●●○	●●●○	●●●○
→ HAJLÉKTALANELLÁTÁS FEJLESZTÉSE	●●○○	●●○○	●●○○

ESÉLYTEREMTŐ SZOLGÁLTATÁSOK

→ "MINDEN GYERMEK EGYENLŐ" - FŐVÁROSI ANTI-SZEGREGÁCIÓS PROGRAM	○○○○	○○○○	●○○○
→ FOGLAKOZTATÁSI TÁRSASÁG	○○○○	○○○○	○○○○
→ FOGLALKOZTATÁSI PROGRAM	●○○○	●○○○	●○○○
→ TÁMOGATLAK	●●●○	●●●○	●●●○
→ EGYÜTT AZ ERŐSZAK ELLEN	○○○○	●○○○	●○○○

HOZZÁFÉRHETŐ BUDAPEST

→ M3 METRÓVONALHOZ KAPCSOLÓDÓ GYALOGOS ALULJÁRÓK REKONSTRUKCIÓJA	●●●○	●●●○	●●●○
→ M2 METRÓVONALHOZ KAPCSOLÓDÓ ÁLLOMÁSOK AKADÁLYMENTESÍTÉSE	○○○○	○○○○	○○○○
→ KÖZTÉRI ILLEMHELY PROGRAM	●○○○	●○○○	●○○○
→ SEGÍTŐ INFORMÁCIÓS PONTOK	●○○○	●○○○	●○○○

Tervezés, előkészítés	Részben megvalósult (összetett) / Megvalósítás alatt (egyedi)
●○○○○	●●○○○
Arányosan lezárult (évente ismétlődő)	Eredményesen lezárult
●●●○○	●●●●○

3.2.1. LAKHATÁS

A MEGFIZETHETŐ ÉS JÓ MINŐSÉGŰ LAKHATÁS FELTÉTELEINEK BŐVÍTÉSE

A Fővárosi Önkormányzat lakáspolitikájának célja a megfizethető lakásállomány bővítése, olyan megoldások előnyben részesítése, melyek a budapesti háztartások széles rétegei számára teszik lehetővé, hogy megfizethető lakáshoz jussanak, egészséges lakáskörülmények közé kerüljenek. A Fővárosi Lakásügynökség – mint működési modell – kialakításával cél a fővárosi lakásállomány hatékony és igazságosabb működtetése, valamint a kezelt állomány bővítése a magánszektortal történő együttműködés keretében. A lakásügynökség mellett a Fővárosi Önkormányzat elkötelezett, hogy az új típusú közösségi lakhatási modellek (pl. kollektív tulajdonú lakhatási modell) Budapesten is hozzájáruljanak a lakhatási válság enyhítéséhez.



961.061

db lakás, ebből

800.338

db lakott lakás

160.723

db nem lakott lakás

Budapesten, 2022. évi
Népszámlálás; KSH

Forrás: KSH
Megjegyzés: csak a
tárgyévben
használatbavételi
engedélyt kapott
ingatlanok száma

FŐVÁROSI HELYZETKÉP

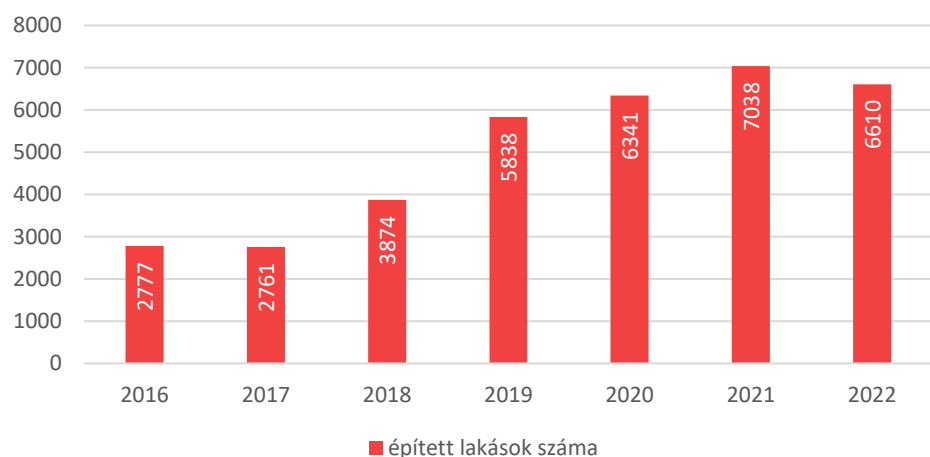
A népszámlálások adatai alapján Budapest lakásállománya a 2011 és 2022 közötti időszakban 6,1%-kal (országos átlag 3,4%), átlagosan évente 0,5%-kal bővült, ami jelentősen elmarad a 100 év alatt megújuló lakásállományt feltételező, ideális 1%-os értéktől. A fővárosi népességfogyás és a lakásállomány bővülése együttesen pedig a 100 lakott lakásra jutó lakók számának további csökkenését eredményezte (2011:219,6; 2022:210,6). A lakásállomány 16,7%-a nem lakott lakás a bevallás szerint, ez az arány 3 százalékponttal magasabb, mint 2011-ben.

A lakások minőségi összetétele tovább javult, a félkomfortos, komfort nélküli és szükséglakások együttes aránya a lakott lakásokon belül 1%-ra csökkent (2011: 3,4%).

A lakásépítési kedv 2019-től erősödött, 2021-ben az épített lakások száma már meghaladta a hétezeret, ami kimagasló szám az elmúlt tíz év átlagosan 3.000 db/év átadott új lakásállományához képest, de 2022-ben újra csökkenés jellemezte a fővárost.

1. ábra: Átadott új építésű lakások száma Budapesten

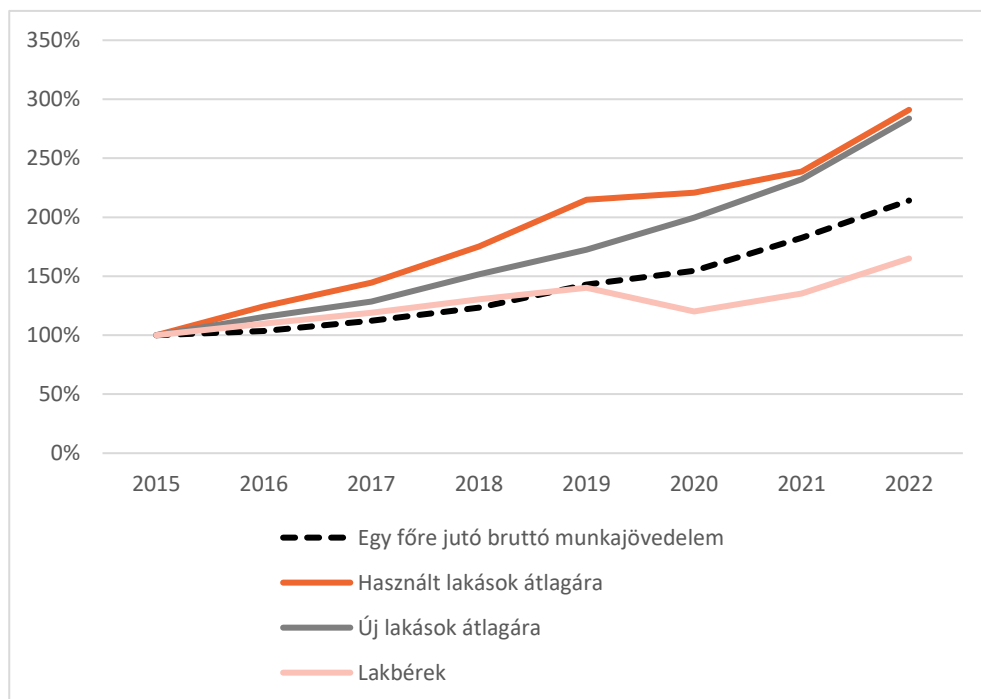
Cél: legalább 7000 új lakás évente



A háztartások lakhatással kapcsolatos kiadásai Budapesten is növekedtek 2022-ben az energiaárak jelentős emelkedése miatt, ez a nettó jövedelem 14,6%-át tette ki az előzetes adatok szerint, míg 2021-ben az érték 13% volt.

2022-ben a fogyasztói árak emelkedésével a bérek emelkedése már nem tudott lépést tartani, a reálkeresetek csökkenni kezdtek. Az év során mind a használt, mind az új lakások árának növekedése 20%-kal meghaladta az előző évi értéket. A bérlakások iránti kereslet és ezzel együtt az átlagos lakbérek mértéke is nőtt a COVID-19 járványhelyzet lecsengésével.

2. ábra: Az egy főre jutó bruttó munkajövedelem, az átlagos lakásárak és lakbérek alakulása Budapesten, 2015-2021, a 2015-ös érték százalékában (2015= 100%)



8 év

nettó jövedelmére volt szükség 2021-ben és 2022-ben is egy átlagos használt lakás megvásárlásához egy átlagos jövedelemmel rendelkező, átlagos méretű háztartás esetében.

Forrás: KSH

81 %

a saját vagy családtag tulajdonában lévő lakásban élő háztartások aránya

10,6 %

a piaci áron bérelt lakásban élő háztartások aránya

2022, KSH



24 %

a komfort nélküli, félkomfortos és szükségülakások összesített aránya az önkormányzatok tulajdonában lévő állományból (2021: 25%)

2022.12.31., KSH

A lakásvásárlás megfizethetősége romlott, a lakásár /jövedelem mutató – mely az átlagos használtlakás-ár és a teljes munkaidőben alkalmazásban állók éves nettó átlagkeresetének hányadosa – 9,8 volt 2022-ben (2021:9,6).

A kormányzati lakáspolitikát – összekapcsolva a családtámogatási intézkedésekkel – továbbra is a tulajdon szerzését támogatta, az önkormányzatok bérlakásépítésének támogatásában vagy a felsőoktatási kollégiumi férőhelyek kialakításának elősegítésében továbbra sem történtek konkrét beavatkozások.

A saját – vagy rokoni – tulajdonú lakásban élő háztartások aránya az elmúlt években 80% körül mozgott Budapesten. A megfizethető lakásállomány – amely alatt azokat a közösség által támogatott lakhatási formákat értjük, ahol a piacinál alacsonyabb költségek mellett juthatnak rászoruló csoportok lakhatáshoz – azonban nem bővült 2022-ben sem. Ennek legnagyobb szegmensét ma az önkormányzatok tulajdonában lévő lakások jelentik, azonban ez az állomány az elmúlt évtizedben folyamatosan szűkült. 2022-ben 40,2 ezer db lakás volt az önkormányzatok tulajdonában, a lakásállományból való részesedés fokozatosan csökken (3. ábra). Az önkormányzatok tulajdonában lévő lakások egy jelentős része 2022 végén is üresen állt, ez nagyságrendileg 6 ezer lakás, ebből 2600 lakást minősítettek úgy az adatszolgáltató önkormányzatok, hogy nem is lakható jelenlegi állapotában. A rossz műszaki állapotú és fenntartás szempontjából kedvezőtlen szórványlakások értékesítése és bontása évek óta folyamatos, 2022-ben összesen 492 lakásbérlemény került ki az állományból

emiatt (2021:554), miközben vásárlás és építés következtében csak 85 lakással bővült az állomány (2021:86 lakás).

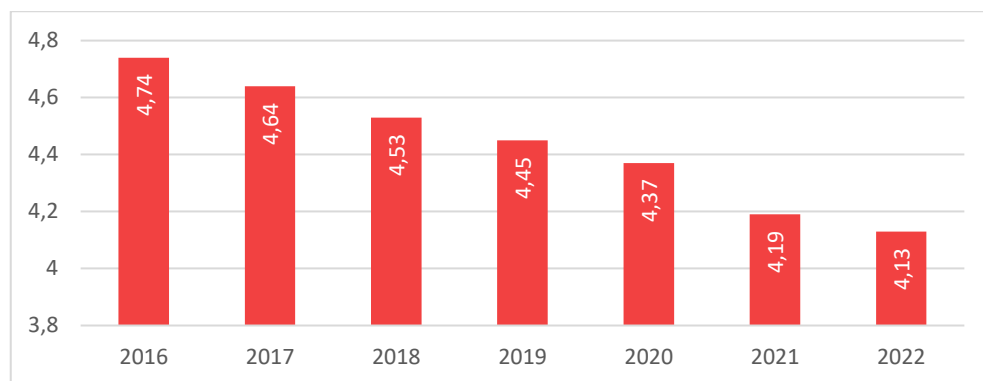
A lakásügynökségi lakások és kollektív tulajdonú lakások száma továbbra is nagyon kevés Budapesten.

3. ábra: Megfizethető lakások aránya a teljes lakásállományon belül (%)

Cél: legalább 8 % elérése 2030-ig

Forrás: KSH

Megjegyzés: a megfizethető lakásállomány a lakásügynökségi és kollektív tulajdonú lakások alacsony száma miatt csak az önkormányzatok tulajdonában lévő lakásállományt veszi figyelembe.



A Fővárosi Önkormányzat tulajdonában mindössze 1244 lakás volt 2022 év végén, az év során két lakásbérlemény szűnt meg. Az állományból 190 db lakás állt üresen, és a bérbeadott lakások közül 87 db a komfortosnál jelenleg rosszabb besorolású, mely jelentős felújítási igényt jelent. A lakáshoz jutással kapcsolatos problémákat jól jelzi a lakást igénylő családok száma 383 volt csak a Fővárosi Önkormányzathoz beadott igénylések esetében (2021:461 igénylés), ugyanakkor a kiutalások alacsony számát (2022-ben 14, 2021-ben 54 lakás kiutalása) a megüresedő lakások alacsony száma határozza meg továbbra is. Budapesten az önkormányzatok lakásgazdálkodási rendszerében összesen közel 2600 lakáskiutalás történt 2022-ben.

2022-ben a kilakoltatási moratórium feloldásával Budapesten összesen 173 család kilakoltatására került sor, ebből 119 esetben erre a felhalmozott hátralékok miatt került sor. A lakhatási kiadásokhoz kapcsolódóan 2514, hátralékot felhalmozó személy részesült települési támogatásban a fővárosban, ez közel ezer fővel több, mint előző évben.

FŐVÁROSI BEAVATKOZÁSOK – KITEKINTÉSEL 2023-RA

A Fővárosi Önkormányzat 2022-ben nagyságrendileg 70 millió Ft-ot költött az önkormányzati bérlakások felújítására, korszerűsítésére, ez visszaesést jelent az előző évhez képest (2021: 200 millió Ft). 2021-ben elkészült a Fővárosi Lakásügynökség cselekvési terve, mely a szervezeti-működési háttér megvalósítására dolgozott ki javaslatot, de a Lakásügynökség – mely nemcsak a jelenlegi fővárosi ingatlanállomány kezelésére terjed ki, hanem arra is, hogy magántulajdonú ingatlanokat hasznosítson, illetve közép- és hosszabb távon vásárlással és további eszközökkel bővítse az állományt – nem indult el 2022-ben.

A Fővárosi Önkormányzat 2021-től számos intézkedést hozott a fővárosiak lakhatási helyzetének javítása érdekében: leállította a fővárosi tulajdonú lakások érdekesítését, a gyermekes családok és más sérülékeny csoportok elhelyezés nélküli kilakoltatását megtiltotta, módosította a lakásrendeletet a nagyobb hátralékok felhalmozódásának megelőzése érdekében, lakbérkedvezményt nyújtott a járványügyi veszélyhelyzet miatt jelentős jövedelemcsökkenést elszenvedő bérlőknek és segítette a hátralékos bérlőket lakhatásuk megőrzésében.

A Fővárosi Közgyűlés a 2024. évi költségvetésének elfogadásával (2023.12.13.) döntött a Lakásügynökség 2024-ben történő elindításáról.

2022-ben bővültek a lakhatást támogató intézkedések, már szeptember végétől életbe lépett a kilakoltatási moratórium az önkormányzati lakásokban. 2022-ben lakásfelújítási pályázat indult a fővárosi önkormányzati lakásokban élők számára a Józsefvárosi Önkormányzat jó gyakorlatának tapasztalatai alapján. Az 50-400 ezer Ft közötti, vissza nem térítendő támogatások biztosításával, 20% önrész mellett a Fővárosi Önkormányzat lakásaiban élő, alacsony jövedelmű bérlők a nélkülözhetetlen, a lakhatási körülményeket érdemlegesen javító munkálatok elvégzéséhez kaphattak támogatást.

2022-ben a mélyülő megélhetési és energia válság miatt jelentősen kibővült a fővárosi lakásrezsi-támogatás. A leginkább rászoruló budapesti lakosok (havi 100 ezer Ft nyugdíj alatt) rezsijéhez – a korábbi 24 ezer Ft helyett – már évi 48 ezer forint támogatás is elérhetővé vált és évi 24 ezer forint támogatáshoz juthattak azok az idősek is, akiknek a nyugdíja nem haladta meg a fővárosi nyugdíjak becsült medián értékét (havi 100 ezer és 170 ezer Ft között). A támogatást kiterjesztették a gáz és a villamosenergia számlákra is a már korábban is támogatott távfűtés, illetve víz, csatorna és szemétszállítási díjak mellett. A rezsitámogatást a Fővárosi Önkormányzat a Hálózat Alapítványon keresztül működteti, az alapítványon keresztül 2022-ben 317 család kapott hátralékkiegyenlítő támogatást, míg lakásrezsi támogatásban 8758 fő részesült.

2022-ben folytatódott a hajléktalanságban élő budapestiek önkormányzati bérlakásokban történő elhelyezése, 2022 év végéig már közel 200 fő elhelyezésére került sor.

A Fővárosi Önkormányzat által 2022-ben 300 millió Ft-os támogatási kerettel felállított Fővárosi Szolidaritási Alap (FSZA) forrásaira a kerületi önkormányzatok és intézményeik, illetve a velük együttműködő civilszervezetek pályázhattak. A 2022-ben évi keretre 39 darab érvényes pályázat érkezett mintegy 1 milliárd Ft értékben, ebből 20 nyertes pályázat kapott támogatást, legnagyobb arányban a lakhatási válsághelyzet kezelésére és a lakások akadálymentesítésének céljára.

A stratégia céljait támogató további projektek, kezdeményezések

Az Utcáról Lakásba Egyesület (ULE) feladatainak ellátása során folyamatosan együttműködik önkormányzatokkal és magánemberekkel, szociális bérlakás-hálózatot működtet, modellprogramot dolgoz ki. 2023. júniusában 50 háztartásban 104 bérlőjük volt, a bérlők az Egyesülettől, vagy szerződéses partnerüktől bérelték a lakást, és intenzív szociális munkát kaptak mellé. Az Egyesületnek 100 háztartásban 320 fő albérlettámogatott ügyfele volt ugyanekkor, melynél külső magánszemélytől bérelnek az ügyfelek lakást, és ehhez albérlettámogatással járul hozzá az Egyesület.

Külső környezetben történt lényeges változások:

A Kormány 2022-ben jelentősen szűkítette a lakossági rezsicsökkentést, a támogatott ár augusztustól csak a meghatározott átlagfogyasztásig volt érvényes, ezzel jelentős hátrányba kerültek az árammal fűtő és rossz szigetelésű házakban élők.

2023-ban a Fővárosi Önkormányzat által vezetett konzorcium 2 milliárd Ft-os támogatást nyert az Európai Unió EUI programjában. Az önkormányzat egy használaton kívüli saját tulajdonú ingatlan átalakításával minimum 20 lakás kialakítását valósítja meg a projektből, illetve teszteli a lakásügynökség működési modelljét és az energiaszegénységet csökkentő módszertant dolgoz ki.

Az FSZA 2023 évi kerete két kerületi önkormányzat 10-10 millió Ft-os felajánlásának köszönhetően megemelkedett.

2023-ban a Fővárosi Önkormányzat tulajdonában álló ingatlanok ingyenes haszonkölcsönbe adásával támogatta Az Utcáról Lakásba! Egyesület mobilház programjának megvalósítását.

MONITORING JAVASLATOK, MÓDOSÍTÁSOK

- A KSH új adatszolgáltatása alapján a lakásár/jövedelem hányados számításának módszertana módosításra került (2016-ig visszamenően is rendelkezésre állnak az adatok).

3.2.2. EGÉSZSÉG

AZ EGÉSZSÉGMEGŐRZÉS FELTÉTELEINEK JAVÍTÁSA

A Fővárosi Önkormányzat célja, hogy minden társadalmi réteg egyenlő eséllyel és időben hozzájusson a szükséges prevenció- és szűrőprogramokhoz, a gyógyító eljárásokhoz és a megfelelő rehabilitációhoz. A szolgáltatásokban tapasztalható területi anomáliák csökkenjenek, az elérhetőség és a betegek tájékozottsága javuljon.

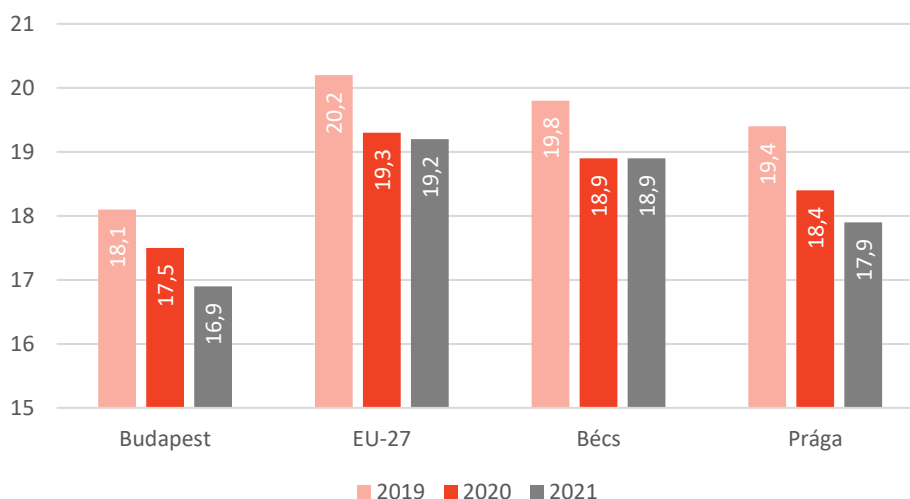
HELYZETKÉP

Budapesten az egészségesen várható életévek száma 2022-ben a nők esetében 67,8 év (2021: 67,5 év), míg a férfiak esetében 65,1 év (2021: 65,2 év) volt. A születéskor és a 65 éves korban várható átlagos élettartam adataiban még 2022-ben is a koronavírus hatásai érvényesülnek, a csökkenés nemzetközi összevetésében is hasonló mértékű volt, Budapest relatív rosszabb helyzete azonban nem változott (1. és 2. ábra) és továbbra is jelentősek a kerületek közötti különbségek (3. ábra).

A halálesetek száma a COVID-járványhelyzettel összefüggésben 2021-ben (24,3 ezer eset) csúcspontot ért el hosszú időtávra visszatekintve, a járvány enyhülésével a halálesetek száma is csökkent 2022-ben (22 ezer eset). Az Eurostat standardizált mutatója, a 100 ezer lakosra számított halálozások száma 2020-ra vonatkozóan érhető el, és bár a COVID első évében az értékek romlást mutatnak az előző évhez képest (2019-ben 1193, míg 2020-ban már 1.218 eset/100 ezer lakos), a referenciavárosokhoz (Bécs, Prága) és az uniós átlaghoz képest is rosszabbak a fővárosi értékek.

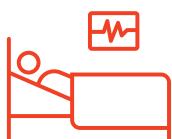
1. ábra: 65 éves korban várható átlagos élettartam (év)

Cél: 2030-ig a 65 éves korban várható átlagos élettartam érje el a 20 évet.



1.144

Háziorvosok és házi gyermekorvosok száma együtt (fő) 2022, (2021: 1.166) KSH



16.695

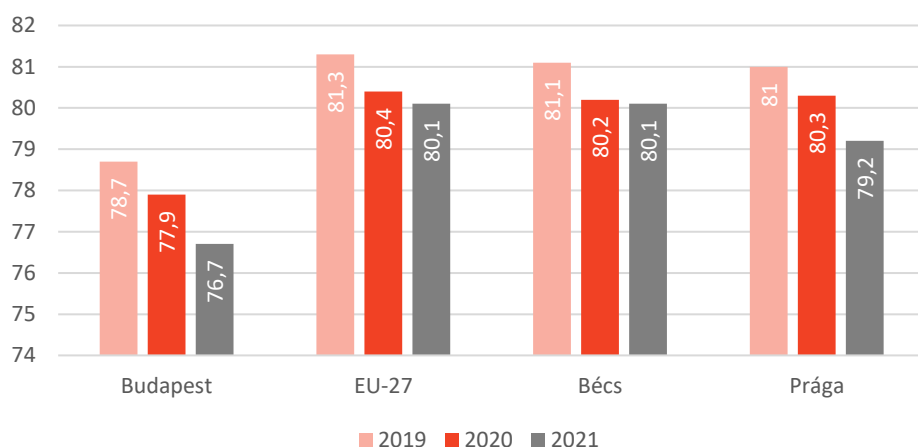
Működő kórházi ágyak száma (db), 2022, (2021: 17.303); KSH

Forrás: Eurostat

Megjegyzés: Hipotetikus mutató, ami azt mutatja meg, hogy a 65 évet megélt személyek hány életévet remélhetnek akkor, ha a vizsgált év halandósági viszonyai tartósan fennmaradnának.

2. ábra: Születéskor várható átlagos élettartam (év)

Cél: a 2019. évi bázisértékhez képest az érték növekedjen (80 év) és csökkenjen a referenciavárosokhoz képest a különbség.



Forrás: Eurostat

Megjegyzés: Hipotetikus mutató, ami azt mutatja meg, hogy az adott évben született személyek hány életévet remélhetnek akkor, ha a vizsgált év halandósági viszonyai tartósan fennmaradnának.

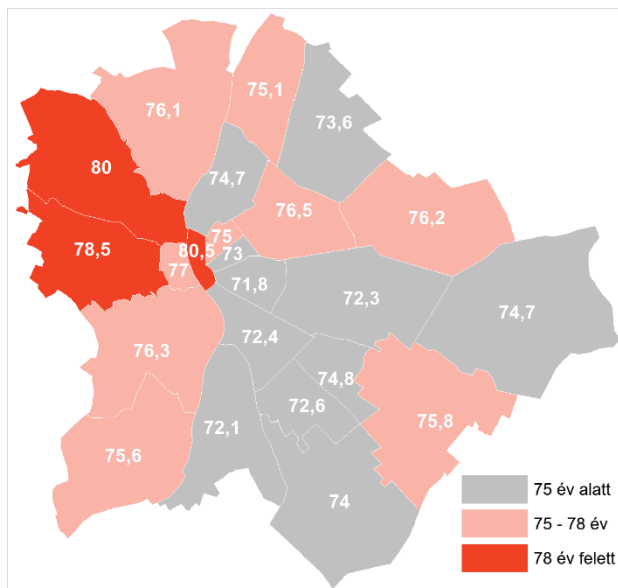
A célérték indoklása: átlagosan 6-7 évente nő egy évet az indikátor értéke.

3. ábra: Születéskor várható átlagos élettartam Budapest kerületeiben (év), férfiak, nők, 2022

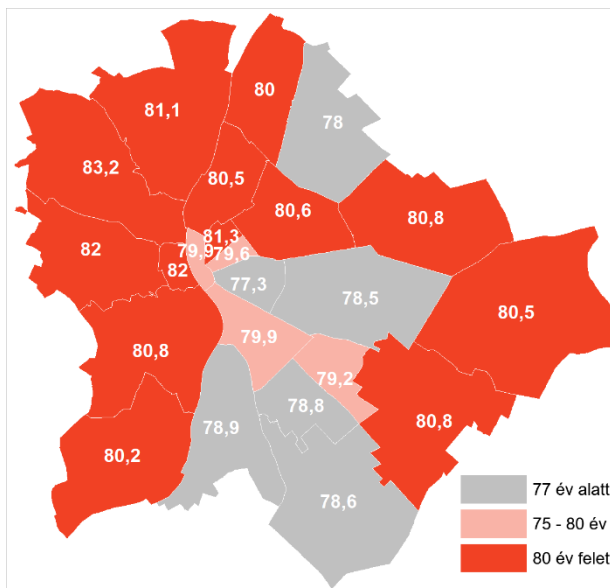
Cél: Az értékek emelkedése mellett csökkenjenek a kerületek közötti különbségek: 2022-ben a legjobb és legrosszabb helyzetű kerületek közötti különbség a nőknél még mindig magasabb a 2019. évi értéknél (de 2019-hez képest a különbségek csökkentek), a férfiak esetében folyamatos a területi különbségek csökkenése.

Forrás: KSH, Egyedi kérésre összeállított táblázatos adat alapján saját szerkesztés

Férfiak



Nők



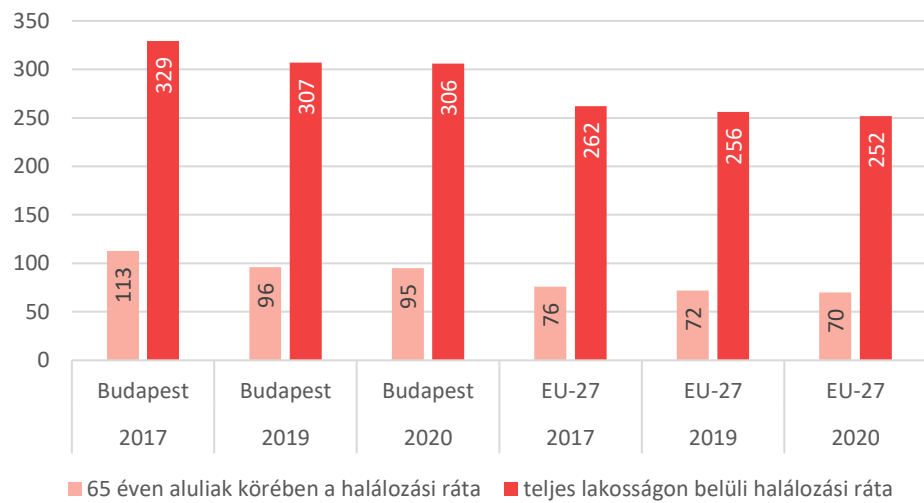
A területi adatok erős összefüggést mutatnak a jövedelmi viszonyok közötti különbségekkel (→3.2.4. fejezet, 3. ábra). A fővárosi átlag nők esetében 78,8 év, míg férfiak esetében 72,84 év volt 2021-ben, a területi adatok közötti szórás a férfiak esetében nagyobb. 2019-ben a két nem fővárosi átlagértéke között 5,21 év volt a különbség, 2021-ben 5,96 év. A kerületi adatok 2021-ben nagyobb szórást mutatnak mindkét nem esetében, mint 2019-ben.

4. ábra: A daganatos megbetegedés okozta halálozások arányszáma a 65 éven aluli és a teljes lakosság körében, (halálozást / százezer lakos)

Cél: 2027-ig legalább az Európai Unió 2017. évi átlagértékének elérése

Forrás: Eurostat

Megjegyzés: 3 éves átlagértékként megadva, standardizált halálozási ráta. A standardizált halálozási arány azt mutatja meg, hogy milyen lenne egy adott ország halálozási rátája, ha annak életkor szerinti megoszlása megegyezne a standard európai lakosságéval.



272.447

lakos vallotta magáról Budapesten, hogy tartós betegsége van, ez a teljes lakosság 17%-a, a 65 és idősebb korúak körében 39%-os az arány.

Forrás: 2022. évi Népszámlálás

Az Európai Unió standardizált halálozási mutatói szerint továbbra is magas uniós összehasonlításban a daganatos betegségben elhunytak aránya (4. ábra), annak ellenére, hogy az adatok javuló tendenciát mutatnak. 2022-ben a leggyakoribb haláloki csoportot továbbra is a keringési rendszer betegségei jelentik (606 halálozás 100 ezer lakosra), ezt követik a daganatos betegségek (300 halálozás 100 ezer lakosra). Mindkét mutató javulást mutat 2021-hez képest. Budapesten a légzőrendszer betegségeiben elhunytak aránya csak alig kedvezőbb az országosnál, ami Budapest környezeti állapotával, levegőtisztaságával is valószínűleg összefüggésben áll, az érték emelkedett 2022-hez képest. (2022-ben 69,7, míg 2021-ben 64,2 halálozás 100 ezer lakosra).

A saját egészségi állapot értékelése a Városjelentés 2022-ben készült felmérésén (0-10-es skálán, ahol a 10-es érték jelenti a legjobbat) mindössze 7 pontot ért el, 2016-ban a KSH hasonló kérdésére az eredmény 6,84 pont volt átlagosan. A 2023. évi európai életminőségi felmérés egy kérdése szintén rákérdezett a saját egészségi állapot megítélésére, az 55 év felettiek 14%-a, a 40-54 év közötti válaszadók 8,5%-a ítélte meg rossznak vagy nagyon rossznak saját egészségi állapotát.

5434 CT

2951 MR

vizsgálat a CT és MR várólista-csökkentési program keretében, 2022 év végéig

Forrás: Főpolgármesteri Hivatal

FŐVÁROSI BEAVATKOZÁSOK – KITEKINTÉSEL 2023-RA

Az egészségügyi ellátások terén a Fővárosi Önkormányzat hatásköre korlátozott. A Nemzeti Atlétikai Központ létrehozásával és a 2023. évi atlétikai világbajnokság megrendezésével összefüggésben a Kormány elfogadta és támogatólag megerősítette azt a fővárosi közgyűlési határozatot, mely szerint az Egészséges Budapest Programból a kormány 2020–2024 között évi 10 milliárd forinttal, tehát összesen 50 milliárd Ft-tal támogatja a budapesti kerületek egészségügyi fejlesztéseit a fekvőbeteg-ellátásban tervezett fejlesztéseken felül. A megállapodás szerint az önkormányzatok a keretet egyebek közt alapellátási rendelők és szakrendelők felújítására, építésére és terápiás, diagnosztikai eszközök beszerzésére fordíthatják. 2020-ban 10,4 milliárd Ft, 2021-ben 10,2 milliárd Ft keretösszeg jutott az alap- és járóbeteg-ellátás fejlesztésére, ennek felhasználása a Fővárosi Önkormányzat koordináló, szakmai előkészítő szerepvállalásával történt. A 2022. és 2023. évi tíz-tíz milliárd

Ft keretösszeg felosztásáról 2023 decemberéig nem született döntés, mely a kerületi önkormányzatok többévre tervezett fejlesztésének finanszírozását is negatívan érinti.

2022-ben – a korábbi években kapott támogatások felhasználásával – elkészült a rendelőintézet felújítása Terézvárosban, egynapos sebészet kialakítása Kispesten, illetve a budavári szakrendelők felújítása. A Fővárosi Önkormányzat 2021. évi költségvetésében előirányzatként 2,73 milliárd Ft-ból (a 2020. évi 10,4 milliárd forint forrás fennmaradó 2 milliárd forintos részéből, valamint a 2021. évi 10,3 milliárd forint forrás fennmaradó 750 millió forintos részéből) a képpalkotó diagnosztikai várólisták csökkentése indulhatott el, a budapesti lakóhellyel rendelkező lakosok számára a CT és MR vizsgálatok finanszírozásán keresztül. 2022-ben együttműködési megállapodás jött létre az önkormányzat és a Semmelweis Egyetem között a „Fővárosi Önkormányzat onkológiai képpalkotó diagnosztikai várólisták megszüntetését célzó programjai értékelése, valamint a budapesti onko-diagnosztikai ellátás továbbfejlesztésére”. A megállapodás keretében 2022-ben készült tanulmány kimutatta, hogy a fővárosi program során mind a vizsgálatkéréstől a vizsgálat elvégzéséig tartó idő (medián idő 4 nap, míg a NAEK által ellátott betegek esetében 15 nap), mind a vizsgálat elvégzése és a lelet kiadás között eltelt idő (medián érték 3 nap, NAEK által ellátott betegek esetében medián érték 15 nap) statisztikailag igazolhatóan meggyorsítja a daganatgyanus betegek kivizsgálását, ezzel hozzájárulva a gyógyulási esélyeik javulásához.

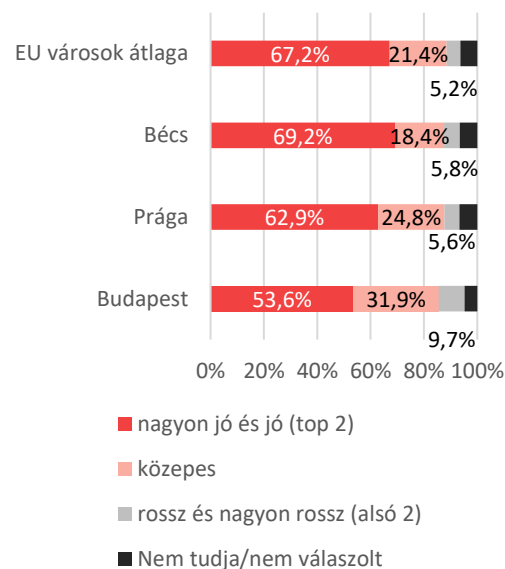
2022-ben traumaérzékeny szemléletű nőgyógyászati rendelőt alakított ki a BMSZKI széleskörű társadalmi összefogás segítségével, amely hajléktalan és más rászoruló nők részére nyújt ellátást.

2020-tól elindult az ivóutak hálózatának fejlesztése, a Fővárosi Vízművekkel közösen. 2022 év végéig összesen 50 új ivókút létesült, további ivókutak megvalósítása kezdődött meg 2022-től a 2020/2021-es közösségi költségvetésből, összesen 25 helyszínen.

2023 év végén született döntés, hogy az EBP részeként a 2023. évi központi költségvetés terhére mindössze 866 millió Ft támogatást nyújt a Kormány a kerületi fejlesztésekhez, így négy kerület kap fejlesztéseikhez támogatást (Kőbánya, Rákosmente, Pesterzsébet és Budafok-Tétény) önkormányzatai)



Össességében, hogy ítéli meg saját egészségét?



Forrás: Quality of Life felmérés, Európai Bizottság, budapesti eredmények, 2023

A stratégia céljait támogató további projektek, kezdeményezések

Európai Unió forrásból 2022-ben is folytatódott a budapesti kórházak energetikai korszerűsítése hat intézmény 10 telephelyén, befejeződött a Kútvölgyi kórház egy részének homlokzatfelújítása és a Bethesda Gyermekkórház fejlesztési terve. 2023 év végi döntés értelmében a 2023. évi központi költségvetésből az EBP program részeként 3,7 milliárd Ft került elkülönítésre állami üzemeltetésű kórházak fejlesztésekre.

Külső környezetben történt lényeges változások:

A Kormány a geopolitikai helyzet és az energiaárak emelkedése miatt több fontos beruházást átütemezett 2022-ben, így leálltak a centrumkórházakkal kapcsolatos projektek is. 2022-ben elfogadta az Országgyűlés az egyes egészségügyi tárgyú törvények módosítását, amellyel elindult az ellátórendszer működésének átalakítása, első körben az ügyeleti rendszer változott, ez azonban Budapestet nem érintette.

MONITORING JAVASLAT

- A várólisták és azok rövidülésének nyomon követésére és a EBP keretében beszerzett eszközök, többlet-diagnosztikai kapacitások eredményeinek mérésére alkalmas indikátorok és mérések monitoring rendszerbe illesztése.

3.2.3. SZOCIÁLIS SZOLGÁLTATÁSOK

MINŐSÉGI SZOCIÁLIS SZOLGÁLTATÁSOK BIZTOSÍTÁSA

A Fővárosi Önkormányzat elkötelezett abban, hogy mindenki számára elérhető, a mindenkori szükségletekhez igazodó, emberarcú szolgáltatásokat nyújtson. Saját hatáskörben működtetett intézményeinek fejlesztésén túl kezdeményező szerepet kíván vállalni az idősök otthonukban történő ápolására és gondozására irányuló szolgáltatások bővítésében, a szociális szektor működtetéséhez szükséges humán háttér biztosításában. A Fővárosi Önkormányzat a szociális ellátás területén belül a hajléktalan polgárok ellátásában és az idősellátásban vállal meghatározó szerepet.



355.262 fő

a 65 és idősebb korú lakónépesség száma Budapesten, 2022. évi Népszámlálás., KSH

HELYZETKÉP

Budapesten a 65 éves és idősebb korú népesség száma a 2011. és 2022 évi népszámlálás között közel 31 ezer fővel növekedett (lakosságon belüli arány 19%-ról 21%-ra változott), de ez sem a nemek tekintetében, sem az évek során nem volt egyenletes. A COVID-19 járványhelyzet következményeként 2021 év végén – hosszú évek óta először – az előző évhez képest közel 2500 fővel csökkent a korcsoport népességszáma és a két népszámlálás alatt a 85 év feletti nők száma kis mértékben csökkent. Az időskorúak nem képeznek homogén csoportot, egyaránt szükség van az aktivitást, az egészségmegőrzést és az önálló életvitelt támogató intézkedésekre, másrészt az intenzívebb gondozást, ápolást, a méltó időskort biztosító szolgáltatásokra. Míg a főváros 17,5%-os arányt képvisel az ország lakónépességéből, addig a 85 éves és idősebb lakosság esetében ez már közel 21%. A 85 év felettek száma 2022-ben nagyságrendileg 39 ezer fő volt, közülük több mint 13,5 ezer lakos már elérte legalább a 90 éves kort is.



7.104

férőhely

86%-os átlagos

kihasználtság

a Budapesten található idősök otthonaiban, 2022, KSH

A bentlakásos idősgondozás, azaz az idősök otthonaiban rendelkezésre álló kapacitások bővülése Budapesten továbbra sem követi le a demográfiai folyamatokat, 2021-hez képest 4 db-bal csökkent a férőhelyek száma. Minden fenntartó esetében elmondható, hogy a kihasználtság növekedett a COVID két évéhez képest (2020: 80%, 2021: 85%).

Az idősök nappali ellátásában a kerületi önkormányzatok vállalnak fontos szerepet, 2022-ben 99 nappali otthon fogadta az időseket. Idős személyek részére kötelező a napi egyszeri melegétel szolgáltatása a nappali ellátásban, ennek térítési díját a kerületi önkormányzati rendeletek határozzák meg. Fontos kiemelni, hogy a kerületi önkormányzatok nagy szerepet vállalnak az időskorúak sokoldalú támogatásában, ezek közül a legfontosabbak: kulturális, közösségi programok, egyéni és csoportos tanulást, egészségmegőrzést támogató foglalkozások, házi segítségnyújtás és jelzőrendszeres házi segítségnyújtás (ez utóbbi önként vállalt feladat) biztosítása.

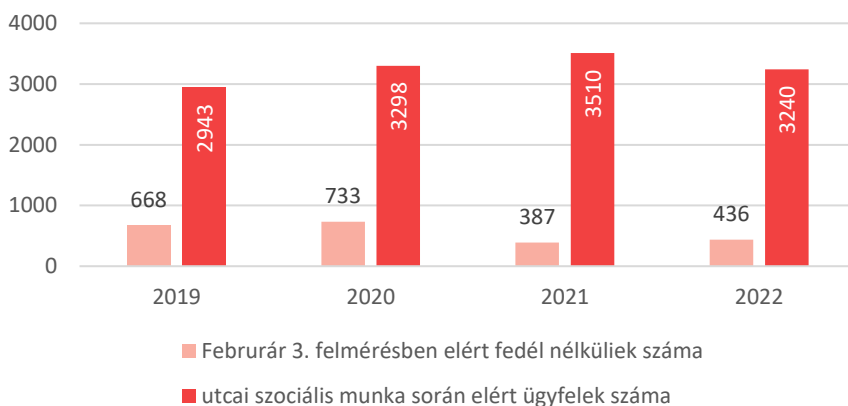
A Budapesten működő idősotthonok engedélyezett férőhelyeinek 36%-a Fővárosi Önkormányzat fenntartása alá tartozik, összesen 20 telephelyen. Ezen felül további 7 vidéki helyszínen működtet otthonot az önkormányzat. A fővárosi fenntartású intézményekben is általános tendencia, hogy egyre több szakápolási igénnyel rendelkező személy kerül az otthonokba, ezen belül is jellemző trend a demens ellátás iránti igény növekedése. Az intézményi elhelyezésre várók növekvő száma jól jelzi a fokozódó lakossági igényeket.

A pszichiátriai- és szenvedélybetegek ellátási kapacitásai nem változtak 2022-ben az előző évhez képest és közel maximális a kihasználtság is, míg a fogyatékos személyek otthonaiban a férőhelyek száma tovább csökkent (2021: 894 db, míg 2022-ben 855 férőhely), a kihasználtság év végén csak 77% volt. A fogyatékosok nappali ellátásában a férőhelyek és az ellátottak száma is kis mértékben emelkedett (2022-ben 1030 engedélyezett férőhely, 967 ellátott).

A hajléktalan emberek ellátásában 31 szervezet vesz részt Budapesten, a Fővárosi Önkormányzat mellett jelentős a civil szervezetek és egyházak szerepvállalása. A bentlakásos intézményekben az ellátottak száma 2020 és 2021 között 82 fővel nőtt, az engedélyezett férőhelyek száma 45-tel csökkent. A férőhelyek 98%-a átmeneti elhelyezést nyújtó intézmény. Az utcai szociális munkát 41 utcai gondozó szolgálat biztosította. A hajléktalan emberek számára vonatkozóan pontos adatok nem állnak rendelkezésre, a Február Harmadika Adatfelvétel – melyet az ellátásban résztvevő szervezetek bevonásával minden évben egy adott időpontban bonyolítanak le – elsősorban a hajléktalan emberek életkörülményeit, azok változását térképezi fel a szolgáltatások fejlesztése érdekében. 2021-ben Budapesten 2851 hajléktalan embert sikerült elérni a felmérés keretében, közülük 387 volt a fedél nélküliek száma. Ez a szám – bár nem statisztikai összesítés – jól mutatja, hogy egy adott időpontban legalább ennyien fedél nélkül töltötték az éjszakát Budapesten. Az utcai gondozó szolgáltatások által elért ügyfelek száma naponta átlagosan 350-500 fő között mozgott az elmúlt öt évben, éves szinten az ellátottak száma meghaladta a 3.000 főt (halmozódással együtt). Mind az utcai szociális szolgáltatások, mind a Február Harmadika Adatfelvétel hosszabb adatsorai a közterületi hajléktalanság csökkenésére utalnak.

1. ábra: Közterületen élő hajléktalan emberek elérése (fő)

Cél: 2030-ig legalább 200 fő alá csökkenjen a fedél nélküliek száma Budapesten



A felmérések adatai továbbra is azt jelzik, hogy egyre idősebb emberek kerülnek hajléktalan helyzetbe, országosan minden második hajléktalan ember idős, beteg, munkaképtelen. Ennek egyik következménye, hogy az alapvetően önellátásra képes ügyfelek fogadására szolgáló éjjeli menedékhelyeken és átmeneti szállásokon is egyre nagyobb az ápolási, gondozási szükségletet igénylő ügyfelek száma. 2022-ben a BMSZKI pszichiátriai szakrendelésének éves forgalma 1014 személy volt (3777 alaklom), ami jelentős tehernövekedést jelentett (+13,1%) az előző, már extrém nagy ellátási számot mutató 2021-hez képest. A háziorvosi ellátásban 35 139 ellátási esetszám volt (0–24 órás háziorvosi rendelők + mozgó orvosi ellátások), ami 4,3%-os többlet 2021-hez képest.



2.531 férőhely

Budapesten

1.292 férőhely

vidéken

a Fővárosi Önkormányzat
által fenntartott idősek
otthonaiban, 2022, KSH

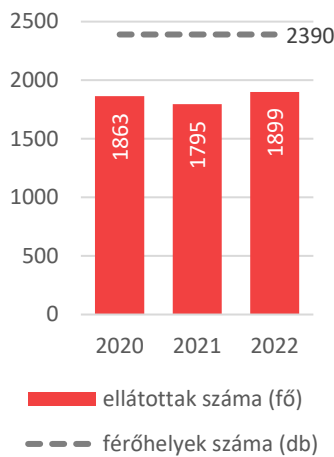
Forrás: Február
Harmadika Adatfelvétel
és KSH

Megjegyzés: az adatok nem egyenlőek a fedél nélküliek számával. Egy ügyfél több utcai szociális szolgáltatónál is regisztrálásra kerül általában az év során, az ebből adódó halmozódások mellett azokra az emberekre is kiterjed a szolgáltatás, akik kunyhókban, lakókocsokban vagy romos épületekben éjszakáznak.

5.632 férőhely

4.624 ellátott

a budapesti bentlakásos hajléktalan ellátó intézményekben (hajléktalanok rehabilitációs intézménye, éjjeli menedékhely, hajléktalan személyek átmeneti szállása és hajléktalanok otthonai), 2022, KSH



a Fővárosi
Önkormányzat által
fenntartott, átmeneti
elhelyezést nyújtó
hajléktalanellátó
intézmények, 2022,
KSH

2023-ban a Fővárosi Önkormányzat Pesti Úti Idősek Otthona alaptevékenysége is kibővült az idős- és demens ellátáshoz kapcsolódó oktatási tevékenységekkel, így már az önkormányzat két intézménye vesz részt az iskolarendszeren kívüli akkreditált továbbképzések szervezésében és lebonyolításában.



390 fő személyesen

109 fő telefonon

kereste fel az Idősek Információs Pontját 2022-ben a júniusi nyitás és év vége között.

2022-ben összesen legalább 688 közvetlen közterületi befogadás történt a Fővárosi Önkormányzat hajléktalanellátó szervezete, a Budapesti Módszertani Szociális Központ és Intézményei (BMSZKI) telephelyein (átmeneti szállásokra beköltözők, éjjeli menedékhelyen éjszakázók, lábadozókba bekerülő személyek, valamint az életmentő Ponton fogadott 142 ügyfél). Az utcai gondozó szolgálat 2022. évi beszámolója szerint a BMSZKI szolgáltatási területén (VI., VIII. és XIII. kerületek egy része, Városliget, Margitsziget) az ügyfelek száma folyamatosan csökkent 2022-ben 87, rendszeresen közterületen élő ellátott ügyfél. A kihűléses halálesetek száma 2022-ben 69 eset volt (26-tal több az előző évinél).

A BMSZKI megújított eljárásrendje alapján nem csak az átmeneti szállásokon, hanem az éjjeli menedékhelyeken is egyénre szabott szociális munkában részesülnek az ügyfelek, 2022-ben összesen 3695 személyes szociális munka-folyamat zajlott a BMSZKI intézményeiben. Az ügyfelek 65%-a férfi, a medián életkor 55 év volt. 2021-ben kezdte meg működését az integrált ügyfélszolgálati iroda (→3.3.3. fejezethez való kapcsolódás) 2022-ben 2663 ügyfél, összesen 8250 alkalommal jelent meg az ügyfélszolgálaton, ez átlagosan napi 40 ügyfélmegjelenés (2021-ben ez 29 volt átlagosan naponta). felvételt kérő ügyfélt fogadott, ebből 353 volt az új ügyfelek száma (ez 50 fővel több az előző évnél). A BMSZKI által működtetett 9 átmeneti szállásra való bekerülést a Felvételt Előkészítő Team koordinálja, az év során 2505 esetben felvétellel kapcsolatos ügyintézés történt, az év során 1135 felvétel történt (előző évben: 1047 felvétel). A VáltóHáz saját maga koordinálja a felvételt, itt azokat az alkoholbeteg hajléktalan férfiakat és nőket fogadják, akik felismerték alkoholproblémájukat, azon változtatni szeretnének, vállalják a teljes szeszmentességet és részt vesznek az intézmény rehabilitációs programjában.

Budapesten a hajléktalanok nappali otthonaiban (nappali melegezők) napi átlagos forgalma kis mértékben növekedett (2021: 3905, 2022: 4159 ügyfél).

FŐVÁROSI BEAVATKOZÁSOK – KITEKINTÉSSSEL 2023-RA

A Fővárosi Önkormányzat által fenntartott bentlakásos idősotthonok jelentős felújítási igénnyel rendelkeznek, a férőhelyek bővítése mellett cél a jogszabályoknak megfelelő, kisebb kapacitású intézmények kialakítása a jövőben. Az önkormányzat gazdálkodási helyzetében a 2022. évi költségvetés zárszámadási rendelete szerint a szociális célú felújítási és beruházási kiadások összértéke nem érte el az 1 milliárd Ft-ot, jelentős fejlesztés – bővítés, felújítás, relokáció – nem tudott megvalósulni.

A Fővárosi Önkormányzat 2021-ben elfogadta a 2021-2024 közötti időszakra vonatkozó Fővárosi Időügyi Stratégiát, ennek mentén 2022-ben több intézkedés született: megnyílt az Idősek Információs Pontja a Városházán, illetve megújult a Fővárosi Szociális Kalauz. Mindkét projekt a szolgáltatásokkal kapcsolatos információk jobb elérhetőségét szolgálja. A 2022-től kibővített fővárosi rezsitámogatás célzottan segíti az idős budapestieket (→3.2.1.fejezethez való kapcsolódás). 2022-ben létrejött a budapesti sportági szakszövetségek és sportszövetségek Szenior Divíziója, a nyugdíjazás előtt álló fővárosi munkavállalók részére a megváltozott élethelyzetre felkészítő programot indított a Fővárosi Önkormányzat.

2022-ben elfogadta a Közgyűlés az „Otthon, Mindenkinek” című, fővárosi hajléktalanügyi stratégiát, mely mentén szintén több intézkedés indult el: a BMSZKI kidolgozta a Befogadó BMSZKI Program – a fővárosban közterületen élők, éjszakázók számának csökkentése érdekében c. programcsomagot, amelynek legfontosabb célja a hajléktalanságban élők, különösen sérülékeny csoportjai, köztük az utcán élők, idősek és egészségi problémákkal élők, pszichiátriai betegek, függőségekkel küzdők befogadásának erősítése. A Hajléktalanokért Közalapítvány által Közép-Magyarországra kiírt pályázaton a 2021-22-es

felhíváson 50 millió, míg a 2022-23-as felhíváson közel 40 millió Ft-ra pályázott sikeresen a BMSZKI.

2022-ben 200 millió forintos krízisalapot hozott létre a Fővárosi Önkormányzat azoknak a civil szervezeteknek a támogatása érdekében, amelyek hajléktalan budapestiek és otthontalanná vált családok számára nyújtanak szolgáltatásokat és működésük az energiaárak szélsőséges mértékű emelkedése miatt veszélybe került.

2022-ben a kormány nem tartotta be a szociális ágazatban dolgozóknak tett 20%-os béremelési ígérését, ezért a más önkormányzati intézményeket is érintő, átlagosan 15%-os béremelésen felül további 461 millió forintot biztosított a Fővárosi Önkormányzat az érintett körülbelül 2700 munkavállalójának béremelésére. Emellett az önkormányzat kollektív szerződést írt alá a fővárosi hajléktalanellátásban kulcsszerepet játszó BMSZKI dolgozóit képviselő Szociális Ágazatban Dolgozók Szakszervezetével. Ez országosan szinte példa nélküli a szociális ágazatban.

A közösségi költségvetésen számos ötlet érkezik minden évben a hajléktalanok lakhatásának és az idősek életvitelének támogatása területén, ezek közül több összevonásra került, a támogatást kapott projektek között vannak már megvalósult (pl. állatterápiás programok idősothonokban) vagy megvalósítás alatt álló projektek (pl. üres bérlakások felújítása és bérbeadása hajléktalansággal küzdőknek – pályázati rendszerben, „Budapest Peremén” rehabilitációs otthon kialakítása a személyes krízisbe került emberek – közük hajléktalanná válók – számára).

A stratégia céljait támogató további projektek, kezdeményezések

2023-ban döntött a Fővárosi Közgyűlés, hogy támogató tag minőségben benyújtja csatlakozási szándékát a hajléktalanokkal foglalkozó nemzeti szervezetek európai szövetségéhez, a FEANTSA-hoz. A tagsággal az önkormányzatnak lehetősége nyílik uniós projektekben történő részvételre, közös lobbitevékenységre a vonatkozó uniós szakpolitikákkal és programokkal kapcsolatban.

Külső környezetben történt lényeges változások:

2022 februárjában kitört háború második napján a Fővárosi Önkormányzat felkérésére a BMSZKI már megnyitotta első menekültszállóját a Gyáli úton, melyet újabb férőhelyek felszabadítása követett. A kezdeti krízis ellátás a háború elhúzódásával és a hosszú távú igények megjelenésével átalakult egy komplex szolgáltatási rendszerré. Az ellátás biztosításához több alapítvány és közösség is hozzájárult (infrastruktúra-fejlesztés és önkéntes munka, étel biztosítás).

A 2020/2021-es közösségi költségvetés keretében megszavazott „üres lakások felújítása és bérbeadása hajléktalansággal küzdőknek” c. projekt 2022. évi szakmai előkészítése után 2023-ban sikeres pályázatot írt ki az önkormányzat. Az 50 millió forintos keretből lakásonként maximum 5 millió Ft támogatás használható fel. Nyertes pályázók: Tiszta Forrás Alapítvány (2 lakás felújítása), Menhely Alapítvány (2 lakás felújítása).

A BMSZKI a Józsefvárosi Önkormányzattal együttműködve 2022-2023 telén is Életmentő Pontot működtetett a Könyves Éjjeli Menedékhely egy védett részén, a befogadást a Menhely Alapítvány Diszpécser Szolgálatát koordinálta.

MONITORING JAVASLAT

- Közterületi hajléktalanság kiterjedése nyomon követési rendszerének kidolgozása.

3.2.4. SZEGÉNYSÉG, EGYENLŐTLENSÉGEK

A SZEGÉNYSÉG ÉS A TÁRSADALMI EGYENLŐTLENSÉGEK CSÖKKENTÉSE

A Fővárosi Önkormányzat célja a társadalmi különbségekből adódó hátrányok csökkentése, olyan intézkedések megvalósítása, amely a vagyoni vagy egyéb okból rászorultak élethelyzetét, boldogulását, életminőségének javítását hatékonyan támogatja, valamint csökkenti a hátrányos társadalmi helyzet generációk közötti átörökítésének valószínűségét. Az intézkedések egyik fontos célja, hogy a városon belüli területi szegregáció csökkenjen, ebben a Fővárosi Önkormányzat együttműködik a helyi intézményi szereplőkkel, civil szervezetekkel és kerületekkel.



69,9%

a foglalkoztatási ráta a 15-74 éves korosztályon belül, országos átlagérték 64,1%, 2022, KSH

Forrás: KSH

Megjegyzés: az éves munkaerő-felmérés alapján előállított adatok. Munkanélküli az a személy, aki a vonatkozó héten nem dolgozott és nincs is olyan munkája, amelytől csak átmenetileg, vagy tartósan volt távol, a kikérdezést megelőző négy hét folyamán aktívan keresett munkát, és két héten belül munkába tudna állni, ha találna megfelelő állást.

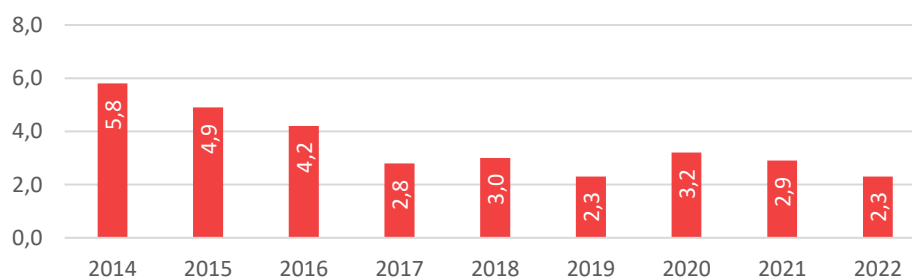
* 2021-től módszertani változás, hogy a gyermekgondozási ellátás igénybevétele miatt tartósan távol lévők is foglalkoztatottnak számítanak

HELYZETKÉP

A foglalkoztatási lehetőségek és a keresetek szintje alapvetően meghatározza a lakosság életminőségét, szociális és lakhatási helyzetét, egészségi állapotát, a családok boldogulását. Budapest munkaerőpiaci helyzete továbbra is kiemelkedően kedvező országos és nemzetközi viszonylatban, 2015 óta a 15-74 éves korosztály munkanélküliségi rátája 5% alatt van. A COVID-19 járványhelyzet hatására csak átmenetileg emelkedett 2020-ban és 2021-ben az érték, míg 2022-ben a 2019. évi, két évtizedes viszonylatban is kimagaslóan alacsony értéknél is kedvezőbb volt a munkanélküliségi ráta. Mindeközben a foglalkoztatottak becsült száma végig 850 ezer fő felett volt* a 15-74 éves korosztályban. Budapesten a nettó átlagkereset 2022 év végén is – az előző évhez hasonlóan – 23%-kal volt magasabb az országosnál.

1. ábra: munkanélküliségi ráta a 15-74 éves aktív korosztály arányában (%)

Cél: ne növekedjen a 2019. évi bázisértékhez képest




A nyilvántartott álláskeresők számának alakulásában a 2020-as és 2021-es magasabb számok még a COVID-járványhelyzettel hozhatók összefüggésbe, ugyanakkor 2022-ben még tovább növekedett a mutató értéke (17,4 ezer nyilvántartott álláskereső). Az álláskeresők körében nőtt a legalább egy éve állást keresők aránya a 15-64 évesek körében (2021-ben 29,2%, míg 2022-ben 34,2%) és továbbra is igaz, hogy a teljes 15-64 év közötti népességhez viszonyítva a nők helyzete kedvezőtlenebb. A nyilvántartott pályakezdő álláskeresők száma alacsony (333 fő), ez 2010 óta a legkedvezőbb érték.

Az országosan kiemelkedő átlagjövedelmek mellett a társadalom egy jelentős aránya azonban Budapesten is a szegénység és társadalmi kirekesztődés kockázatának van kitéve. Az Európai Unióban egységesen alkalmazott módszertan alapján számított előzetes adatok szerint 2022-ben 12%, míg a 2021-ben a végleges adatok szerint 13,8% (2019-ben 12,6%) volt az érintett lakosság aránya Budapesten. A szegénységgel kapcsolatos előzetes adatok szerint jelentős változás nem tapasztalható az előző évhez képest: a súlyos anyagi deprivációban élők aránya 4,5%-ot ért el (2021: 6,5%, 2019: 10%). A lakosság 8,2%-a olyan háztartásban élt, ahol a jövedelmek nem érték el az úgynevezett szegénységi küszöböt, azaz a medián ekvivalens jövedelem (az a háztartásösszetétel alapján korrigált háztartási jövedelem, aminél ugyanannyi háztartás rendelkezett több és kevesebb jövedelemmel) 60%-át (2021: 7,7%). A szegénység kockázata Budapesten is jóval az átlag felett érinti a gyermekeket nevelő egyszülős háztartásokat (15,9%, országos arány 36,9%) és a 65 éves vagy idősebb egyszemélyes háztartásokat (18%, míg általában a 65 évesek körében 13,4%). A KSH adatai szerint a lakosság 5,3%-a valamilyen lakhatással kapcsolatos fizetési hátralékkal rendelkezett a megkérdezést megelőző egy évben (2021: 4,8%), az alulfűtött lakásban élő aránya 4,8% volt (2021: 3,1%).

1,87 % nők

1,46 % férfiak

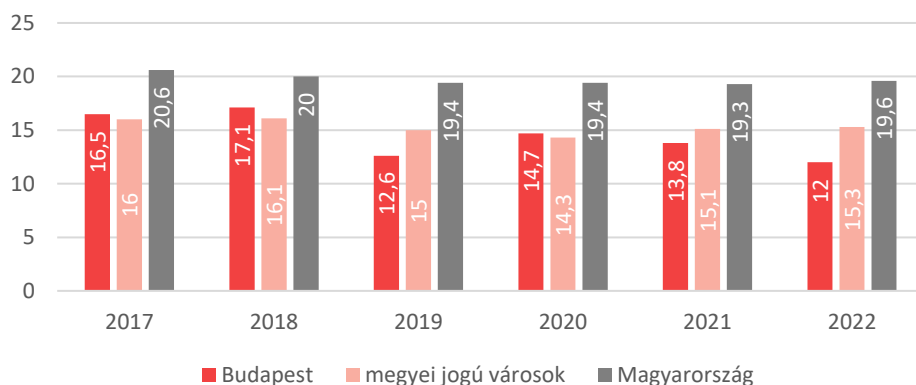
esetében a 15-64 év közötti állandó népességben belül az adott nemhez tartozó állásuk aránya, 2022, KSH

4,8 % 

az alulfűtött lakásban élők aránya Budapesten, 2022 előzetes adat

2. ábra: A szegénység és társadalmi kirekesztődés kockázatának kitétek aránya (%)

Cél: az érték (% alá csökkenjen 2030-ig)



Forrás: KSH

Megjegyzés: azoknak a személyeknek az összegét jelenti, akik vagy ki vannak téve a szegénység kockázatának, vagy súlyosan anyagiilag és szociálisan rászorultak, vagy nagyon alacsony munkaintenzitású háztartásban élnek. Az emberek csak egyszer szerepelnek, még akkor is, ha a fent említett helyzetek közül egynél többen vannak. 2022. évre csak előzetes adatok.

A társadalmi egyenlőtlenségek térben is megjelennek, továbbra is jelentős és növekvő különbség van az egyes kerületekben az egy adózóra jutó jövedelmek éves nagyságában (3. ábra).

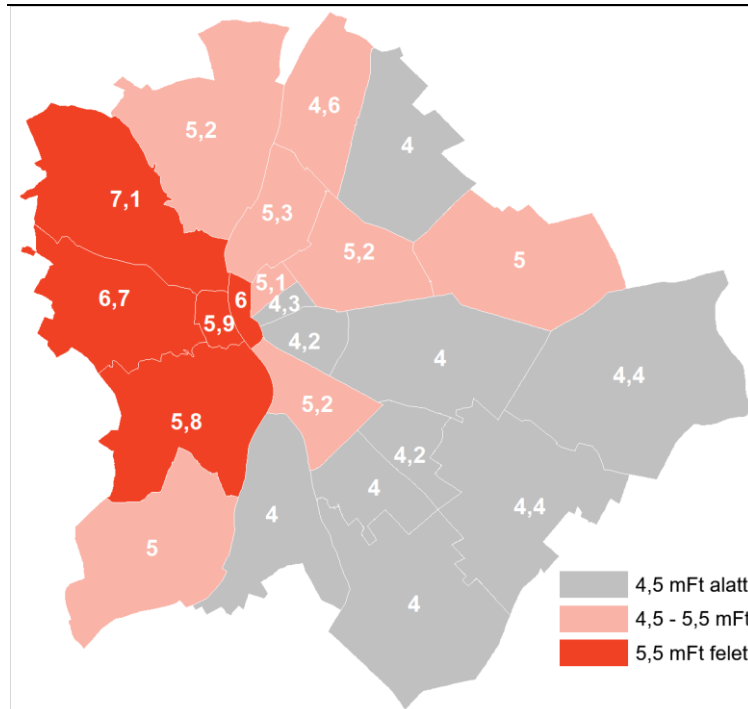
2011-ben 8.670 fő élt Budapesten szegregátumban, azaz olyan 50 főt meghaladó népességszámú, egybefüggő területen, ahol a legfeljebb általános iskolai végzettséggel és a munkajövedelemmel nem rendelkezők aránya 20% feletti volt (a 2022. évi adatok alapján új felülvizsgálatra 2024-ben van lehetőség).

Az intézményi szegregáció az általános iskolákban Budapesten is jelen van. A változás nyomán követését szolgáló szegregációs index a halmozottan hátrányos helyzetű, 1-8. évfolyamon tanuló iskolai elkülönülését tükrözi, értéke 0 és 100 között van. Az index 2021-ben Budapestre számított 10,9-es értéke az elmúlt egy évben nőtt, de lényegesen jobb a 2019-es referenciaévnél (18,3). A HH és HHH gyermekekre együttesen számított index értéke az elmúlt három évben stabilan csökkent (2020:12,9, 2021: 10,3; 2022: 9,5) a hátrányos és halmozottan hátrányos helyzetű óvodába beíratott és az általános iskola nappali tagozatán tanuló gyermekek száma folyamatosan csökken, 2022-ben összesen 2200 gyermek volt érintett. A későbbi munkaerőpiaci sikeresség szempontjából leginkább veszélyeztetett csoport, azaz a nem dolgozó és nem tanuló fiatalok aránya a 15-29 éves korcsoportban 2022-ben 5,9% volt, amely országos (10,8%) viszonylatban kiemelkedően kedvező.

Forrás: TeIR/NAV adatok alapján, saját szerkesztés

Megjegyzés: a fővárosi átlag: 4,9 millió Ft/adózó/év
Szórás: 0,89

3. ábra: Az egy adózóra jutó személyijövedelemadó-alapot képező belföldi jövedelem (millió Ft), 2022



FŐVÁROSI BEAVATKOZÁSOK – KITEKINTÉSEL 2023-RA



ESZA+-ból megvalósuló projektek előkészítése:

- ✓ Fővárosi Foglalkoztatási Paktum
- ✓ Komplex egészségügyi, szociális és munkaerő-piaci támogatás
- ✓ Szociális szolgáltatások kapacitásfejlesztése
- ✓ Lakhatási Garancia

2023-ban a Fővárosi Közgyűlés elfogadta a Fővárosi Drogstratégiát.

A társadalmi egyenlőtlenségek csökkentésében a Fővárosi Önkormányzat eszköztára korlátozott, a strukturális problémák megoldása hatáskörén kívül esik, ugyanakkor partnereivel olyan programok kidolgozását kezdte meg, mely a leszakadás csökkentésére és korai beavatkozásokra irányul. A foglalkoztatási esélyek támogatására komplex szemléletű projektek tervezése kezdődött meg 2021-ben, melynek finanszírozását a 2021-2027 közötti Terület- és Településfejlesztési Operatív Program Plusz ESZA+ forrásai biztosítják.

A társadalmi egyenlőtlenségek csökkentéséhez hozzájárulnak az esélyteremtő stratégia cél alatt megvalósuló egyéb intézkedések is (→ 3.2 egyéb alfejezetei). A Budapest Esély Nonprofit Kft. végzi a hajléktalan személyek közfoglalkoztatását és nyílt munkaerőpiaci visszatérésük segítését. A társaság működteti a foglalkoztatást segítő szakemberek továbbképzéseinek kidolgozását végző szakmai hálózatot, melynek fontos területe a munkáltatók és szolgáltatók befogadó szemléletének erősítése.

2022-ben befejeződött a komplex munkaerőpiaci szolgáltatásokat nyújtó 36 hónapos program a Budapest Esély Nonprofit Kft. részvételével. A projekt keretében felállított Fővárosi Álláskereső Irodát a Fővárosi Önkormányzat az uniós projekt lezárása után, 2022 augusztusától tovább működteti.

A Fővárosi Közgyűlés 2021. szeptember 1-jén fogadta el a Budapesti Kábítószer Egyeztető Fórum (BKEF) újjászervezéséről szóló döntését, amelynek értelmében a fórum javaslattevő és konzultatív jellegű szakmai testületként működik és összefogja a fővárosban szerepet vállaló állami, önkormányzati, civil és egyházi szervezetek, intézmények tevékenységét. 2022-ben a BKEF munkája folytatódott, javaslatára utcai megkereső és ártalomcsökkentő programot indított el az önkormányzat az ELTE-vel együttműködve.

2022-ben megkezdődött a párkapcsolati és családon belüli erőszak visszaszorítására irányuló fővárosi stratégia kidolgozása.

A Fővárosi Önkormányzat 2022-ben újjászervezte a Fővárosi Szociális Közalapítvány működését, így a 2022-ben újraindított Fővárosi Szolidaritási Alap (FSZA) támogatott pályázatainak monitoring feladatai, a szakmai segítségnyújtás és a projektekkel kapcsolatos kommunikáció is a közalapítvány feladatkörébe került. A 2022-ben meghirdetett kiírásra fővárosi kerületi önkormányzatok és intézményeik, valamint kerületi önkormányzatokkal együttműködő civil szervezetek pályázhattak támogatásra. A FSZA 2022. évi felhívására 39 érvényes pályázat érkezett be, a Bíráló Bizottság 20 pályázat támogatásáról döntött.

A „TRAMBULIN Fővárosi Tehetséggondozó Ösztöndíj” célja a budapesti fiatalok tanulmányi előmenetelének támogatása, pályaválasztásuk megkönnyítése. A kiválasztásnál előnyt élveztek azok a halmozottan hátrányos helyzetű és hátrányos helyzetű diákok, akiknek a családjában a tehetséggondozás finanszírozása nehézséget okoz.

A Budapest Esély Nonprofit Kft. 2021-ben és 2022-ben is folytatta a roma fiatalok hajléktalanná válásának megelőzésére irányuló „Támogatlak” programot, mely több kerület csatlakozásával (VI., IV., IX., XIII.) még több fiatalnak tudott segíteni (2021-ben 40, 2022-ben 38 fő mentorálása támogatással).

Külső környezetben történt lényeges változások:

2022-ben az év során az infláció 20 százalék fölé emelkedett és átlagosan is 14,5%-os volt, részben az energiaárak emelkedése és az élelmiszer-infláció miatt (ez utóbbi esetében 26%-os volt a fogyasztói árak növekedése), mely jelentős hatással volt a háztartások anyagi helyzetére. Országosan a legalsó és a legfelső jövedelmi ötöd közti különbség a megelőző évi 4,3-szeresről 4,8-szeresre nőtt, mely rámutat a társadalmi egyenlőtlenségek növekedésére.

2023-ban a Fővárosi Közgyűlés elfogadta a Fővárosi Helyi Esélyegyenlőségi Programot, mely a 2023-2027-es időszakra határozza meg a hátrányos helyzetű társadalmi csoportok életkörülményeinek javítását szolgáló intézkedéseket.

2023-ban elkészült a rendkívüli települési támogatási rendszer új szabályozása a megfelelés mellett a hozzáférés fejlesztésével.



2023-ban már 73 fővárosi középfokú oktatási intézmény tanulóit jelentkezhettek a TRAMBULIN Fővárosi Tehetséggondozó Ösztöndíj elnyerésére.

MONITORING JAVASLAT


- Szegénység és a területi egyenlőtlenség nyomon követésére Budapest-specifikus monitoring rendszer kidolgozása a gyorsabb döntéstámogatás érdekében.

3.2.5. BIZTONSÁG AKADÁLYMENTESSÉG

A KÖZTEREK ÉS SZOLGÁLTATÁSOK AKADÁLYMENTES ÉS BIZTONSÁGOS HASZNÁLATA

A Fővárosi Önkormányzat célja, hogy a sokszínű fővárosi társadalom minden tagja egyenlő eséllyel férjen hozzá azokhoz a szolgáltatásokhoz, közhasználatú terekhez, eszközökhöz, információkhoz, amik képessé teszik (önállóan is) szükségleteik megfelelő módon történő kielégítésére. A fizikai- és infokommunikációs akadálymentesítés mellett fontos, hogy senkit ne érjen hátrányos megkülönböztetés a szolgáltatásokhoz való hozzáférésben, továbbá minden szolgáltatás-fejlesztés esetében a biztonságos használatot és általában a szubjektív biztonságérzetet növelő megoldásokat alkalmazza az önkormányzat.

HELYZETKÉP



114.261 fő

vallotta magáról, hogy fogyatékosága van vagy súlyosan korlátozott, ebből

69.253 fő

65 és idősebb korú

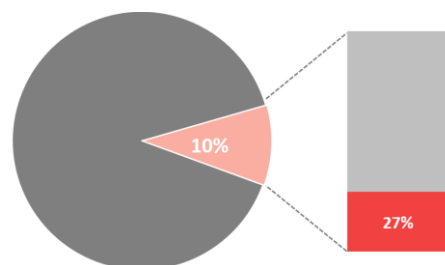
2022. évi Népszámlálás KSH

A fogyatékos emberekhez hasonlóan az idősek körében is problémát jelentenek a környezet és szolgáltatások akadálymentességi hiányosságai. Az érintett célcsoportok nagyságáról a 2022. évi Népszámlálás eredményei szolgáltatnak friss adatot, mely szerint a lakosság 7%-a vallotta magáról azt, hogy valamilyen fogyatékosága van vagy súlyosan korlátozott. A teljes népesség 3,7%-a küzd nagyobb nehézséggel járásban vagy lépcsőn való közlekedéssel, ez az arány a 65 és idősebb népesség körében 13%, gyakorlatilag a súlyos nehézséggel élők háromnegyede időskorú. Az idősek körében szintén magasabb a nagyobb nehézséggel élők aránya a hallás és a látás vonatkozásában (teljes népességen belül 2% alatti arány, míg 65 éves és annál idősebbek esetén 5%). A járásban, lépcsőzésben kisebb vagy nagyobb nehézséggel küzdők együttes száma meghaladja a 185 ezer főt, ez a fővárosi lakosság 11%-a, így ennek a közterületek kialakítása és a szolgáltatások megközelíthetősége, használata szempontjából kiemelt jelentősége van.

Kérdőíves vizsgálat eredménye szerint 2022-ben a lakosság tizedét akadályozza az önálló közlekedésben az egészségi állapota vagy valamilyen fogyatékoság. Ez értelemszerűen inkább az idősek körében jellemző (a 65 évnél idősebbek esetében 20%). Az érintettek 27%-a tapasztalt az elmúlt 12 hónapban negatív megkülönböztetést az egészségi problémája vagy fogyatékosága miatt a közlekedés vonatkozásában.

1. ábra: Akadályozottság és hátrányos megkülönböztetés a közlekedés területén (%)

Cél: csökkenjen mindkét mutató értéke



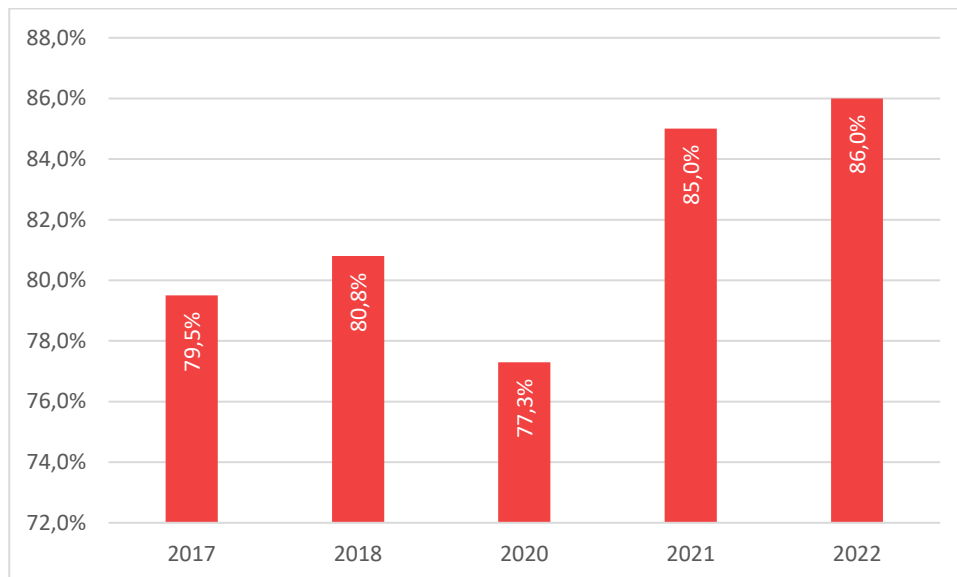
■ Azok aránya, akiket közlekedésükben valamilyen egészségügyi probléma, fogyatékoság akadályoz
■ Ebből azok aránya, akik hátrányos megkülönböztetést tapasztaltak a közlekedés területén

Forrás: 2022-ben 1000 fős reprezentatív mintán végzett felmérés, Medián

Budapesten a közterületen elkövetett bűncselekmények száma 2021-hez képest 15,9%-kal emelkedett. Azok aránya, akik nagyon vagy eléggé biztonságban érzik magukat sötétedés után a KSH felmérése szerint javuló tendenciát mutat, de még mindig alacsonyabb, mint a megyei jogú városokban mért érték.

2. ábra: Szubjektív biztonságérzet sötétedés után – a megkérdezettek közül magukat biztonságban érzők aránya (%)

Cél: növekedjen az érték



13.798

közterületen elkövetett bűncselekmény 2022-ben Budapesten,
Forrás: BRFK beszámoló

Forrás: KSH, Háztartási költségvetési és életkörülmények adatfelvétel alapján

Megjegyzés:

Kérdés: Mennyire érzi biztonságban magát, ha egyedül sétál lakóhelye környékén sötétedés után? Az érték a „nagyon biztonságban érzem magam” és az „eléggé biztonságban érzem magam” válaszok összesített gyakorisága.

FŐVÁROSI BEAVATKOZÁSOK – KITEKINTÉSEL 2023-RA

A Fővárosi Önkormányzat az „Otthon Budapesten” városfejlesztési stratégia mellett a 2023-ban elfogadott új Helyi Esélyegyenlőségi Programjában is kiemelt figyelmet fordít az akadálymentesítéssel kapcsolatos intézkedésekre. A szolgáltatások között kiemelt szerepe van a közlekedésnek, a BKK honlapján külön menüpontban érhetők el az ezzel kapcsolatos információk. 2022 év végére a buszbeszerzések eredményeként, valamint az M3 metró felújításához kapcsolódó fejlesztéseknek köszönhetően az akadálymentesítési indikátor minden ágazatban tovább javult. A szolgáltatások térbeli és időbeli lefedettségét mérő statisztikai adat, az összes férőhelykilométer arányában az autóbusz-szolgáltatások 98,7%-a (2021: 98,1%), a trolibusz-szolgáltatás 80,8%-a (2021: 79,6%) volt akadálymentes. Ennél továbbra is jóval nagyobb az elmaradás a metró (2022: 20,6%, 2021: 20,4%) és villamos (2022: 45,7%, 2021: 43,9%) szolgáltatási ágazatban.

2022-ben folytatódott az M3 metróvonal állomásainak akadálymentesítése, az állomások helyszíni adottságainak figyelembevételével a peronoktól az aluljáróig vagy felszínig történő akadálymentesítési elemek valósulnak meg, melyet kiegészítenek a kapcsolódó közlekedési területek akadálymentes megközelítésére irányuló fejlesztések. 2022-ben elkészültek a Kálvin tér, Corvin-negyed és a Semmelweis Klinikák állomások, ferdepályás felvonókkal és további, a vakok és gyengénlátók, illetve hallássérültek közlekedését támogató megoldásokkal. A Népligetnél elkészültek a felszíni munkák, és a felvonó üzembe helyezése is megtörtént. A Határ úti aluljáró teljes körű felújítása és akadálymentesítése folyamatban volt az év során, a Dózsa György úti állomás akadálymentesítése kapcsán a műszaki átadás-átvételi eljárás 2022. októberében lezárult.

Az M3 metróvonal rekonstrukciója és akadálymentesítése keretében 2023-ban elkészültek a Ferenciek tere, a Deák tér, az Arany János utca, a Nyugati pályaudvar, a Nagyvárad tér és a Lehel tér állomások, minden helyszínen biztosítva a lifttel való elérést a felszín és peronok között. A Határ úti aluljáróban az egyik felszínre vezető felvonó átadására 2023 végén került sor.

*A PGF technológia 2022. évi
tesztelése után 2023-ban az
M3-as metró vonalán
minden állomáson
beépítésre kerültek a PGF
elemek 5 méteres
hosszúságban, helyüket
irányonként padlómatricák
jelölik.*

*Akadálymentesítéssel
összekötött rekonstrukciós
munkák valósultak meg
2023-ban a 69-es villamos
vonalán, illetve 2023
szeptemberétől az 56-os
villamosvonalon már
Hűvösvölgyig járnak az
alacsony padlós, modern
CAF-villamosok. A peron-
akadálymentesítésre
azoknál a megállóknál került
sor, ahol a CAF jármű
fizikailag nem fért el a
korábbi peron mellett. A
Főváros, a BKK és a BKV Zrt.
közösen dolgozik azon, hogy
a mostani pályakorszerűsítés
után - a gazdasági
nehézségek ellenére – az
összes megállóhely
akadálymentesítése is
elkezdődhessen.*

*A mobilitási témacsoport a
2023-as évben
véleményezhette a BKK
stratégiáit és a készülő
közterületek és közutak
tervezési útmutatóját, ennek
önálló kötete az
akadálymentes tervezési
útmutató, ezt közösen
dolgozta ki a BKK az
Egyetemes Tervezés a
Fogyatékosokkal Élők
Szolgálatában Egyesülettel.*

2022-ben került sor az ún. Platform Gap Filler (PGF), azaz a peronhézag-kitöltő tesztelésére, ami a peron és a szerelvények közötti átlépési távolság csökkentését szolgálja. A csökkentett átlépési távolságú, akadálymentes be- és kiszállási lehetőségeket peronburkolati jelek mutatják, melyek az akadálymentesen használható szerelvényekkel összhangban állnak.

Az akadálymentesítés folytatódott a villamosvonalak mentén is, 2022-ben megkezdődtek az 56-os villamos akadálymentesítéséhez szükséges munkák és a CAF- szerelvények forgalomba állításával kapcsolatos előkészítő munkák, átalakítások egyes vonalakon (50-, 14-, 69- és 42-es villamos vonalak). A vak és gyengénlátó utasok önálló közlekedésének támogatása érdekében a megállók és környezetük felújítása során a taktilis jelzések alkalmazása minden esetben megtörténik, csakúgy, mint a járdaszegélyek esetében a süllyesztés az utak felújítása során. Egy 2020-ban elindított új fejlesztési program eredményeként már több száz gyalogátkelőhely esetében működnek távirányítóval aktiválható hangos jelzőlámpák (az aktuális listát a BKK honlapján közzéadja, 2022 év végéig 210 helyszínen), illetve ugyanez a technológia működik a Futár készülékek esetében is, illetve 2022 év végén már 185 autóbusszon. A tájékoztatást segíti az akadálymentes szolgáltatások piktogramokkal való jelölése, amely az utastájékoztatói applikációban (2021-ben Futár, 2022-től Budapest GO, mely már szövegfelolvasó funkciót is tartalmaz), a megállóknál és a járműveken is elhelyezésre kerül.

A BKK stratégiai terveinek készítéséhez Mobilitási témacsoportot állított fel, melynek tagjai több, fogyatékosággal élőket képviselő civil szerveződés is (Magyar Vakok és Gyengénlátók Országos Szövetsége, Mozgáskorlátozottak Egyesületeinek Országos Szövetsége, Vakok és Gyengénlátók Közép-Magyarországi Regionális Egyesülete, Mozgássérült Emberek Önálló Élet Egyesülete).

A közösségi költségvetés keretéből évről évre kapnak támogatást közlekedésbiztonságot javító ötletek (zebrák létesítése forgalmas csomópontokban, pl. Astoria, és nagy forgalmú utakon való gyalogos átkelés segítésére, pl. Rákóczi út, Üllői út, Kerepesi út), az egyenlő esélyű városashasználatot is szolgáló nyilvános közbécek létesítésére irányuló kezdeményezések (II. János Pál pápa tér, zuglói vasútállomás). Új, akadálymentes közbécek kialakításra került sor a fővárosi köz- és zöldfelületi fejlesztések keretében is (Blaha Lujza tér, Pünkösdfürdő park, Óbudai-sziget), illetve egyes TÉR-KÖZ programból támogatott kerületi közterületfejlesztések keretében. 2022-ben folytatódott: a „Közösségi tér létrehozása mozgássérülteknek és épeknek” c. projekt megvalósítása, mely a 2020/2021. évi közösségi költségvetésből kapott támogatást.

2022-ben zárult a DANOVA („innovatív közlekedési szolgáltatások vak és gyengénlátó utasok részére a Duna-régióban”) című, Interreg Duna Transznacionális Programból támogatott nemzetközi projekt, melyben a BKK és a Budapest Airport partnereként vett részt. A projekt célja a nagyforgalmú közlekedési csomópontokon (vasúti pályaudvarok, kikötők, repülőterek) a vak és gyengénlátó utasok önálló közlekedésének támogatása. A projekt keretében auditálásra kerültek a BKK digitális felületei: a honlap és a Budapestgo applikáció, aszerint, hogy mennyire felelnek meg a hatályos WCAG szabványoknak, amelyek a látássérült felhasználók egyenlő esélyű hozzáférést biztosítják. A feltárt kritikusként vélt hibák a fejlesztők által javításra is kerültek. A projektben szakmai partner szervezet volt az Informatika a Látássérültekért Alapítvány, a Magyar Vakok és Gyengénlátók Országos Szövetsége, valamint a Vakok és Gyengénlátók Közép-Magyarországi Regionális Egyesülete.

Kulturális- sport- és rekreációs szolgáltatások között 2022-ben az Örkény Színház (új lift) és az ÖrkényKöz (akadálymentes mosdók), a Királyok úti evezőstélp (edzőterem, öltöző, mosdó), a Szt. Lukács Gyógyfürdőben és a Széchenyi Gyógyfürdő (ollós emelőszervezetek teljes körű rekonstrukciója a kerekesszékek számára) akadálymentesítésére került sor.

A Fővárosi Önkormányzat 2022-ben újraindította és már a 2022. évi költségvetésben 300 millió forintos támogatást biztosított a Fővárosi Szolidaritási Alap működésére. Az Alap forrásaira a kerületi önkormányzatok és intézményeik, illetve a velük együttműködő civilszervezetek pályázhattak a 2022. évi FSZA300 millió Ft-os pályázatán a lakhatási válsághelyzetek megoldása mellett a lakások akadálymentesítésére irányuló pályázati cél kapta a legtöbb támogatást.

A stratégia céljait támogató további projektek, kezdeményezések

2023-ban a Budapesti Közlekedési Központ is csatlakozott ahhoz a nemzetközi egyezményhez (Leccoi Nyilatkozat), amelyben a világ nagy közlekedési, technológiai és fogyatékosággal élő emberek érdekvédelmi szervezetei vállalják, hogy közösen dolgoznak az akadálymentes, mindenki számára elérhető közlekedésért.

Külső környezetben történt lényeges változások:

2021-ben elfogadták az Európai Unióban a fogyatékosággal élő személyek jogainak érvényre juttatásáról szóló tízéves stratégiát, ennek több zászlóshajó kezdeményezése is elindult 2023-ban az előkészítés szintjén: ilyen az az AccessibleEU (The European Accessibility Resource Centre) kezdeményezés – ami egy tudás- és tapasztalatomegosztó platform – illetve az európai fogyatékosági kártya (European Disability Card) bevezetésének megalapozása. Ez utóbbi célja, hogy megkönnyítse a fogyatékosággal élő személyek szabad mozgását az EU-ban. A kártyával az egyik uniós országban elismert fogyatékosági státuszt más országokban is el kell ismerni, lehetővé téve a birtokos számára, hogy EU-szerte kedvezményes feltételekkel vegyen igénybe egyes szolgáltatásokat. Az európai fogyatékosági igazolvánnyal kapcsolatos kísérleti projekt tanulságaira építve (amely a kultúrára, a szabadidőre, a sportra és a közlekedésre terjedt ki) a szolgáltatások szélesebb körére fog vonatkozni. Magában foglalhatja pl. a fogyatékosággal élő személyek uniós parkolókárttyáját is.

A Márton úti sporttelep tárgyában a Magyar Labdarúgó Szövetséggel 2019-ben kötött együttműködési megállapodás 2023-ban módosításra került. A megállapodás tartalma egy új akadálymentesített sporttelep kialakítása.

A Budapesti Közlekedési Központ (BKK) kerületi önkormányzatokkal, valamint a MOME Innovációs Központjával közösen indította el 2023-ban a Sulizóna-programját azzal a céllal, hogy biztonságosabb környezetet teremtsen a legvédtelenebb úthasználóknak, javuljon a már önállóan közlekedő gyermekek biztonsága és biztonságérzete, valamint csökkenjenek az iskolák környezetében tapasztalható közlekedési veszélyek.

A Fővárosi Közgyűlés 2023-ban fogadta el a Közlekedésbiztonsági Stratégiát, ehhez illeszkedve 2023-ban az új gyalogátkelők mellett (Blaha Lujza tér, Orczy út, Nyugati tér) 1000 zebrát újított fel a Budapest Közút az év során.

MONITORING JAVASLATOK

- A fizikai- és infokommunikációs akadálymentesítés nyomon követésére alkalmas fővárosi szintű adatbázis létrehozása.
- A szakmai szervezetekkel együttműködve a szolgáltatások rendszeres felhasználói értékelése, mérése az akadálymentesség és biztonság szempontjából.
- Akadálymentes hozzáférés felmérése a turisztikai szolgáltatások vonatkozásában.

3.2.6. BEFOGADÓ KÖZÖSSÉG

BEFOGADÓ ÉS EGYÜTTMŰKÖDŐ BUDAPESTI KÖZÖSSÉG ÉPÍTÉSE

Budapestet különböző kulturális adottságokkal rendelkező, eltérő életmódot folytató, többféle vallást gyakorló emberek lakják. A Fővárosi Önkormányzat célja, hogy növelje a társadalom nyitottságát és láthatóbbá tegye a kisebbségi csoportokat a társadalmi integráció erősítése érdekében. Proaktív és közérthető kommunikációval, aktivitásokon, közös ügyeken, programokon keresztül segítse a társadalmi szemlélet változását, az előítéletek és a diszkrimináció csökkentését.

HELYZETKÉP



88.251 fő

a Budapesten engedéllyel tartózkodó külföldi állampolgárok száma 2022. január elején, KSH

ebből:

31.031 fő

munkavállalási céllal,

16.208 fő

tanulmányok folytatása céllal tartózkodott a fővárosban.

Budapesten a 2022. év elején a regisztrációval, vagy tartózkodásra, illetve letelepedésre jogosító engedéllyel rendelkező külföldi állampolgárok száma – mely tartalmazza a menekültként és oltalmazottként elismert személyek számát is – a COVID-járványhelyzet elmúlásával újra emelkedni kezdett (+1.300 fő), év végéig pedig további 9,2 ezer fővel nőtt az engedéllyel Budapesten tartózkodó külföldiek száma. A fentiekkel összhangban 2022-ben a nemzetközi vándorlási különbözete megduplázódott 2021-hez képest (2021: +4,3 ezer fő, 2022: +8,7 ezer fő), a 2022-ben érkező külföldi állampolgárok száma megközelítette a 2019-es évtizedes csúcserősséget (2019: 22,6 ezer fő; 2022: 22,1 ezer fő).

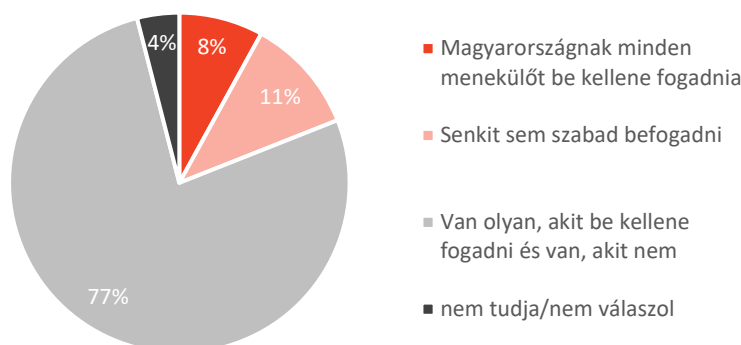
A 2022. évi Népszámlálás adatai szerint a Budapesten élő külföldi állampolgársággal rendelkezők száma 98,3 ezer fő volt, ez 41,6 ezer fővel több, mint 2011-ben, így a népességben belüli arányuk is közel megduplázódott (2011: 3,3%, 2022:5,8%). Minden kontinens állampolgárai esetében növekedést mutatnak a számok, ennek mértéke azonban az ázsiai országbeli állampolgárok esetében volt kiugró, ma már 20 ezer fővel többen élnek a fővárosban, mint 2011-ben. A Budapesten élő amerikaiak 62%-a, az afrikaiak 53%-a, az európaiak 44%-a, míg az ázsiaiak 38%-a felsőfokú végzettséggel rendelkezik, ami jelentős képzett munkaerőt jelent a város gazdasága számára.

A társadalom idegenellenességének vizsgálatára legtöbbször a menekültek befogadásával kapcsolatos közvéleménykutatási eredményeket használják, egységes módszertan az Európai Unióban sem került alkalmazásra. 2022-ben készült felmérés szerint azok aránya a megkérdezettek közül, akik minden menekült befogadását elutasítják, 10% felett volt. Életkor szerint az átlagtól nagyobb a menekültek befogadásának támogatása a 40-49 közötti korosztály esetében (14%), míg rendkívül alacsony a 18-29 évesek körében (mindössze 2%), bár itt a legalacsonyabb azok aránya is (5%), akik szélsőségesen elutasítók a menekültek befogadásával szemben. A korábbi kutatási eredményekhez hasonlóan a menekültek befogadását legnagyobb arányban a legfeljebb 8 osztály végzettséggel rendelkezők utasítják el (31%-uk), míg az elutasítók aránya legalacsonyabb a diplomások körében (5%). Az értékeléshez azonban figyelembe kell venni az aktuális geopolitikai helyzetet is, így a 2022. novemberében készült megkérdezés időpontjában az Ukrajnából érkező magyarok

befogadásával a megkérdezettek 90%-a, míg az Ukrajnából érkező ukránok befogadásával 69% értett egyet. Ezt követően legtöbben a kínaiak befogadását támogatják (55%), legnagyobb az afgánok elutasíthatósága, 29% csak a befogadásukat támogatók aránya.

1. ábra: Menekültek befogadásáról alkotott vélemény megoszlása (%)

Cél: csökkenjen a mindenkit elutasítók aránya



Forrás: 2022-ben 1000 fős reprezentatív mintán végzett felmérés, Medián

A 2022. évi Népszámlálás szerint a hazai nemzetiségekhez tartozók száma (bolgár, cigány, görög, horvát, lengyel, német, örmény, román, ruszin, szerb, szlovák, szlovén és ukrán) nagyságrendileg 10 ezer fővel csökkent (65,2 ezer fő). A magukat cigánynak valló budapesti lakosok száma 2011-ben mindössze 20.151 fő volt, ez 2022-re 12,9 ezer főre csökkent. A szakértői becslések számukat kb. 75-80 ezer főre tette. Legtöbben továbbra is a német nemzetiséghez tartozónak vallották magukat (2011: 28,8 ezer fő; 2022: 21,4 ezer fő.). A geopolitikai helyzet miatt a Népszámlálás időpontjában az ukrán nemzetiséghez tartozók száma tükröződik (2011: 2,1 ezer fő; 2022: 8,7 ezer fő).

FŐVÁROSI BEAVATKOZÁSOK – KITEKINTÉSSSEL 2023-RA

2021-ben a Fővárosi Közgyűlés döntött arról, hogy a Romano Kher Budapesti Roma Művelődési Ház (korábban Fővárosi Roma Oktatási és Kulturális Központ) helyszíneit kibővíti. A megvásárolt Király utcai ingatlanban a kiállító- és közösségi tér kialakítása 2022-ben folyamatban volt. Az intézményfeladatköre továbbra is elsősorban a roma szellemi, kulturális örökség, a kulturális hagyományok megőrzése, fenntartása, fejlesztése lesz, amelyhez kapcsolódóan alapszolgáltatásként biztosítja a művelődő közösségek létrejöttének elősegítését, működésük támogatását. A Népszínház utcai ingatlan (Napház), amely 2022. és 2023. években felújítás alatt áll, az átadást követően 100 fős színháztermével ki tudja majd szolgálni a nagyobb közösségi ünnepek megrendezését, előadó-művészeti csoportok bemutatkozását.

2023-ban megnyílt a Romano Kher Budapesti Roma Művelődési Ház

A Romaversitással együttműködve fizetett gyakornoki programot indított a Fővárosi Önkormányzat 2022-ben a felsőoktatásban tanuló roma fiatalok számára.

A Budapest Esély Nonprofit Kft. a járványhelyzettel járó korlátozások mellett is folytatta 2021-ben érzékenyítő projektjeit. 2022-ben érzékenyítő osztályfőnöki óra valósult meg 5 középiskolában, 23 osztálynak (átlag 28 fő), összesen kb. 644 diáknak. 2022-ben 25 alkalommal került megrendezésre az „Élő Könyvtár” (személyes beszélgetések hátrányos helyzetű csoportok képviselőivel), mely havonta majdnem három alkalmat jelent, összesen 177 önkéntes bevonásával. Az „Egymásra Lépni Tilos!” alkotói pályázat 2022. évben is meghirdetésre került gyermekjogi témában, melynek során a felhívásra 22 alkotó 31 alkotását küldte be.

2023-ban is folytatódtak a Budapest Esély nonprofit Kft. érzékenyítő programjai.

Az ENSZ Gyermekalapjának (UNICEF) támogatásával indított program keretében a Fővárosi Önkormányzat és a Fővárosi Szociális Közalapítvány az Ukrajnában zajló háború miatt otthonuk elhagyására kényszerülő és Budapest Főváros lakosságába tartozó, gyermeket nevelő családok – feltöltőkártyás szolgáltatás (prepaid kártya) biztosításával történő – megsegítésére, illetve a feladat ellátásához kapcsolódó működési költségek támogatására 81.000.000 Ft összegű vissza nem térítendő támogatás nyújtására kötött szerződést a 48/2023. (I. 25.) Főv. Kgy. határozat alapján 2023. februárban.

LÁSS MINKET ÉS SUHANJ! VELÜNK integrációs sportnap 2021 óta minden évben megrendezésre kerül a Margitszigeti Atlétikai Centrumban. Az eseményen számos sportág bemutatkozott, a program fontos célja volt az érzékenyítés, a figyelemfelhívás a sérült és fogyatékkal élők sportolásának fontosságára. Az eseményen való részvétel ingyenes és mindenki számára nyitott volt. 2022-ben is megvalósult az integrációs sportnap és a 2022-től Befogadó Budapest Labdarúgó Kupa néven futó hajléktalanellátó szervezetek közötti bajnokság a Margitszigeti Atlétikai Centrumban.

A 2020/2021-es közösségi költségvetésből támogatott projektek közül a "Ne állj meg, sportolj!" 2022-től ingyenes sportprogramokat kínált a budapestieknek. 2022-ben előkészítő szakaszba lépett a „Felnőtt Autista Szabadidős és Kulturális Központ” megvalósítása.

2022-ben a Főpolgármesteri Hivatalban tartották a Budapest Pride hivatalos fogadását a főpolgármester kezdeményezésére, melyre meghívást kaptak azon nagykövetségek, külképviseltek, nemzetközi kulturális és civil szervezetek képviselői, magyar és külföldi politikusok, akik a Pride támogatói, partneri körébe tartoznak.

2022-ben a Fővárosi Önkormányzat széleskörű segítséget nyújtott az Ukrajnából menekülőknél: mintegy 1532 főnek összesen 124 445 vendégéjszakára biztosított tranzit szállást, közel 268 ezer adag ingyenes étkezést. Minden menekült számára ingyenessé tette a BKK járatainak használatát, emellett dedikált tranzit járatokat indított a pályaudvarok között, a fagyos napokon pályaudvar melletti melegedőhelyeket is kialakított a BKV buszaiban. 5 szálláshelyen egyszerre 450 férőhelyen biztosította a tartósan Magyarországon maradó menekülteknek ellátását és az integrációs programot, számos civil szervezettel működött együtt az ellátások biztosításában, információs pontok működtetésében. Segítette testvérvárosát, Beregszászt a közszolgáltatásokhoz szükséges berendezésekkel és pénzzadománnyal és 120 kijeji gyermek táborozhatott a fővárosi ifjúsági szállásokon.

A stratégia céljait támogató további projektek, kezdeményezések

A befogadó társadalom érdekében a jogi képviselet és segítségnyújtás, valamint a személetformálás és a különböző rendezvények megszervezése terén a fővárosi civil szervezetek fontos szerepet játszanak. 2022-es kiírás alapján az „Év Fővárosi Civil Szervezet” díjat először az Utcajogász Egyesület nyerte el.

Külső környezetben történt lényeges változások:

Legjelentősebb eseményt 2022-ben Ukrajna Oroszország általi lerohanása jelentette és az ennek következtében Budapestre érkező menekültek segítése.

MONITORING JAVASLAT

→ Az érzékenyítő projektek eredményeinek mérésére, utánkövetésére alkalmas adatfelvételek rendszerszerű kialakítása.

3.3.

NYITOTT

BUDAPEST

BUDAPESTI HELYZETKÉP

A szolgáltatásokban, a turizmus, vendéglátás, valamint a kulturális-szabadidős gazdaság COVID-járványhelyzet okozta nehézségei után 2022 az újrakezdés éve volt, a megemelkedett energiaköltségek és a bérnyomás azonban újabb kihívást jelentett a gazdaság számára is.

A budapestiek ügyintézési tapasztalatai döntően pozitívak, de a közérthetőség növelése továbbra is fontos feladat.

A vendéglátás és szálláshelyszolgáltatásban a foglalkoztatás szintje újra megközelítette a COVID előtti időszakot.

Továbbra is Budapest az ország K+F, valamint az információ és kommunikáció gazdasági tevékenységek meghatározó térsége. Az Európai Unió átlagos eredményét az innováció terén meghaladta Budapest, Közép-Magyarország javított versenyképességi értékelésén.

A „Nyitott Budapest” alatt tervezett intézkedések célja Budapest okos várossá válásának felgyorsítása, mely kiterjed az együttműködésre és részvételiségre, a digitalizáció és innováció alkalmazására, valamint a turisztikai és kulturális szolgáltatások megújítására.

2021-ben és 2022-ben a COVID-19 járványhelyzet és a korlátozások miatt egyrészt felgyorsult a szolgáltatások digitális fejlesztése, a budapestiek is rákényszerültek, hogy bővítsék ezzel kapcsolatos felhasználói ismereteiket. Az internethasználatra vonatkozó mutatók országos szinten is kiemelkedőnek mondhatók, a Népszámláláson 1,4 millió lakos nyilatkozott úgy, hogy valamilyen digitális tevékenységet végez, a KSH egyéb felmérése szerint az e-közigazgatás magáncélú igénybevétele a fővárosban volt a legmagasabb, de ez nagyrészt továbbra is az információszerzésre irányul, a teljesen digitálisan intézett ügyek aránya ettől jóval elmarad. 2022-ben végzett kérdőíves felmérés alapján a budapestiek negyede teljesen elégedett, további 52 százalékuk inkább elégedett a hivatalos ügyek intézésének minőségével az elmúlt egy év tapasztalatai alapján. Az elsődleges ügyintézési mód kapcsán a budapestiek 47%-a az interneten keresztüli ügyintézt jelölte meg, a 19-29 évesek és diplomával rendelkezők között meghaladta arányuk a 60%-ot, míg az idősek és legfeljebb általános iskolai végzettséggel rendelkezők aránya az átlag alatti volt. Ez jól jelzi, hogy a digitális szolgáltatások mellett továbbra is szükség van a személyes ügyfélszolgálatokra. Az Európai Bizottság 2023. évi életminőségi felmérése során a budapesti válaszadók közel fele nem volt elégedett a helyi ügyintézési eljárások közérthetőségével és egyszerűségének megítélésével, az információk és közszolgáltatások online könnyű elérhetősége ettől kedvezőbb.

A budapesti turizmust mérő mutatók az előző évhez képest mindenhol javulást mutattak, a külföldi vendégek száma a kereskedelmi szálláshelyeken újra meghaladta a 80%-ot, a szálláshelyszolgáltatás- és vendéglátás szektorban a foglalkoztatottak száma szintén megközelítette a 2019-es értéket.

Érdemben nem változott Budapest országon belüli meghatározó súlya a kutatás-fejlesztés és az információtechnológia területén. Az Európai Regionális Innovációs Eredménytábla összesített eredménye szerint Budapest felzárkózása folyamatos az EU 2017. évi átlagát alapul véve és 2022-ben meg is haladta a tárgyévre számított uniós átlagot. Az Európai Regionális Versenyképességi Index háromévente, legutóbb 2023-ban publikált 2022-es adatai szerint Közép-Magyarország javított pozícióján a 2019. évi eredményhez és az uniós átlageredményhez képest is, ugyanakkor a versenyképességhez szükséges alapfeltételek közül az egészségügyre és az intézményekre vonatkozó indikátorok továbbra is jelentős lemaradást mutatnak. A felsőoktatási intézmények és kutatóintézetek jelenléte mellett a vállalati szektor kutatás-fejlesztési tevékenysége is kimagasló országos viszonylatban, itt a közlekedés, telekommunikáció és egyéb infrastruktúra, az ipari termelés és technológia, valamint az egészség társadalmi-gazdasági K+F célterületei emelhetők ki. Az ágazatok gazdasági jelentőségét jól tükrözi, hogy a helyi iparúzési adófizetési kötelezettség alapján, az összes fizetendő adóból a pénzügyi és biztosítási tevékenység (részesezés 22,3%) és kereskedelem (17,5%) után a legtöbb bevételt információ és kommunikáció (10,2), valamint a feldolgozóipar (10,9%) adta a 2022-es adóévben. Érdekeség, hogy a szálláshelyszolgáltatás- és vendéglátás szektorból – azaz a turizmusból közvetlenül származó – adóbevétel az összes helyi iparúzési adóbevétel 2019. évi 5%-ról, 3,6%-ra csökkent 2021-ben, 2022-ben azonban itt is emelkedés volt tapasztalható (4,2%), illetve ezzel szinte pontosan ennyi adófizetési kötelezettsége keletkezett a művészet, szórakoztatás és szabadidő nemzetgazdasági ághoz tartozó vállalkozásoknak.

EREDMÉNYEK

A FŐVÁROSI ÖNKORMÁNYZAT BEAVATKOZÁSAI – ÖSSZEGZÉS /KITEKINTÉssel 2023-RA

Az Otthon Budapesten stratégia zászlóshajó projektjei közül a közösségi költségvetés sikeresen elindult és az első, 2021/2022-es keret után már a harmadik, 2022/2023-as keret meghirdetéséhez kapcsolódó feladatok is megkezdődtek 2022-ben. A 2021/2022-es felhívásra 615 ötlet érkezett, végül 18 projekt megvalósításról született döntés. A projektekre beérkezett szavazatok száma meghaladta a 20 ezret. A közösségi költségvetés támogatására létrehozott weboldal folyamatos tájékoztatást ad az egyes ciklusok történéseiről és az eredményekről, a meghirdetésre kerülő, projektekhez kapcsolódó részvételi tervezési eseményekről. A közösségi költségvetést támogató szoftver forráskódját nyílt végűvé tette a Fővárosi Önkormányzat, ezzel is segítve a kerületek hasonló kezdeményéseit.

Az együttműködést és a nyílt párbeszédet a Fővárosi Önkormányzat számos intézkedése támogatta. 2022 őszén a fővárosi levegőtisztaság témájában került sor a harmadik fővárosi közösségi gyűlés lebonyolítására. 2022-ben is folytatódott a civil szervezetekkel való intézményesített együttműködés, az év során mindhárom munkacsoport háromszor ülésezett. 2022-ben a civil rendelet módosításával döntés született az Aktív Budapest és a Fiatal Budapest munkacsoportok megalakításáról. A városfejlesztés területén a stratégiai és projekt szintű tervezési folyamatokban is adott volt a lehetőség a civil részvételre, 2022-ben már a személyes részvétellel zajló események kerültek előtérbe.

Az adatok alapján a fővárosiak tájékoztatásában továbbra is nagy szerepe van a közösségi média felületeknek és az enbudapem.hu oldalnak. 2021-ben a Főpolgármesteri Hivatal átfogó fejlesztésének (Digitális Városháza projekt) keretében megkezdődött a főváros hivatalos honlapjának (budapest.hu) szolgáltatás-tervezési megközelítésű megújítása, 2022-ben ennek héttérmunkái folytak. Nem csak a Városháza, de a Fővárosi Önkormányzathoz kapcsolódó gazdasági szervezetek is fejlesztették a kommunikációs eszközeiket és ügyfélszolgálati funkcióikat, ezek közül a felhasználók száma miatt kiemelkedik a közösségi közlekedéshez kapcsolódó BudapestGo elindítása 2022-ben. A közszolgáltatóknál általában lehetőség van az online hibabejelentésre is, de egyablakos rendszer – fővárosi hatáskörben – még nem működik, ezt a szolgáltatást azonban a jarokelo.hu biztosítja a budapestiek számára. A Fővárosi Önkormányzat és intézményeinek, cégeinek belső, napi operatív működését támogató szervezet- és informatikai fejlesztésekben is érdemi előrelépések történtek 2022-ben.

A fővárosiak életminőségének javítására, az ügyfélélmény és a működési hatékonyság növelésére nem mindig a saját fejlesztés a válasz. Ennek érdekében a Fővárosi Önkormányzat vállalkozásfejlesztési alapítványa elindította a Smart Budapest Ötletversenyt és megalakította a Smart Budapest Közösséget 2021-ben, 2022-ben pedig megvalósult az első Smart Budapest Fórum nevű konferencia. A Fővárosi Önkormányzat és gazdasági szervezetei számos közvetlen finanszírozású európai uniós, nemzetközi és hazai partnerekkel megvalósuló innovációs jellegű projekt előkészítésében és megvalósításában vettek részt 2022-ben is.

Folytatódtak a megkezdett kulturális célú beruházások (könyvtárhálózat-fejlesztése, Budapesti Történeti Múzeum), elkészült a Rác Fürdő és Hotel műszaki állapotfelmérése és Budapest egyesítésének 150. évfordulójához kapcsolódó programok és beruházások (Merlin Színház felújítása) előkészítése.

A közösségi költségvetés folyamatosan működik, 2023-ban már negyedik alkalommal hirdette meg a Fővárosi Önkormányzat az ötletpályázatot. Az első két körben támogatást nyert projektek egy része már megvalósult. 2023-ban a közösségi költségvetésről önálló fővárosi rendeletet alkotott a Közgyűlés, 14 éves kortól már bárki lehet ötlet beadó és szavazó is.

2023-ban a közösségi tervezésben a személyes részvételen alapuló események száma megemelkedett, elindult a „Fiatal” és „Aktív” civil munkacsoportok működése.

2023-ban elindult a Városháza hivatalos oldalának új béta verziója és az EnBudapesttem applikáció.

2023-ban-ban Budapest okos várossá válásához kapcsolódóan újra megrendezésre került a Smart Budapest Fórum, elindult a Budapest Global Egyesület működése.

TERVEZETT PROGRAMOK ELŐREHALADÁSA

NYITOTT BUDAPEST	2021	2022	2023
RÉSZVÉTELI KÖLTSÉGVETÉS	●●●○	●●●○	●●●○
ÉNBUDAPESTEM			
→ BUDAPEST APP ÉS BUDAPEST KÁRTYA	●○○○	●○○○	●●●●
→ BUDAPEST PORTÁL MEGÚJÍTÁSA	●○○○	●○○○	●●○○
KÖZ-DIGIT – DIGITALIZÁCIÓ A KÖZSZOLGÁLTATÁSOKBAN			
→ INFOKOMMUNIKÁCIÓS FEJLESZTÉSEK ÉS KÉPZÉSEK	●●●○	●●●○	●●●○
→ INFORMÁCIÓTECHNOLÓGIAI FEJLESZTÉSEK A VÁROSI KÖZLEKEDÉSSZERVEZÉSSEN	●●●○	●●●○	●●●○
→ DIGITÁLIS MOZI PROGRAM	○○○○	○○○○	●●○○
MINŐSÉGI ÜGYFÉLSZOLGÁLTATÁSOK			
→ E-BUDAPEST	●○○○	●○○○	●○○○
→ E-JEGYRENDSZER	●○○○	●●○○	●●○○
→ UTASTÁJÉKOZTATÁS DIGITALIZÁCIÓJA MEGÁLLÓKBAN	●●●●		
→ BKK ÜGYFÉLKÖZPONTOK FEJLESZTÉSE	●●●●		
→ ISKOLAI ÉTKEZTETÉS KORSZERŰSÍTÉSE	●○○○	●○○○	●●○○
BUDAPEST ADAT- ÉS INNOVÁCIÓS PROGRAM			
→ FŐVÁROSI KÖZADAT PROGRAM	●○○○	●○○○	●○○○
→ BP VÁROSI INNOVÁCIÓS KÖZPONT	●●●○	●●●○	●●●○
→ KKV-DIGIT: DIGITÁLIS ÁTÁLLÁS TÁMOGATÁSA A KKV SZÉKTORBAN	○○○○	●●●○	●●●○
ÉRTÉKALAPÚ ÉS KÖZÖSSÉGI CÉLÚ TURISZTIKAI FEJLESZTÉSEK			
→ GYÓGYFÜRDŐK KOMPLEX FEJLESZTÉSE -- EGÉSZSÉGES ÉLETMÓD PROGRAM	●○○○	●○○○	●○○○
→ BUDAPEST MÚZEUMA PROGRAM	●○○○	●●○○	●●○○
→ KÖNYVVILÁG PROGRAM	●○○○	●●○○	●●○○
→ FŐVÁROSI ÁLLAT- ÉS NÖVÉNYKERT FEJLESZTÉSI PROGRAM	●●○○	●●○○	●●○○
→ FŐVÁROSI TURISZTIKAI SZOLGÁLTATÁSOK DIGITÁLIS FEJLESZTÉSEI	●●●○	●●●○	●●●○
→ ALACSONY KIBOCSÁTÁSÚ MOBILITÁS A TURIZMUSBAN	○○○○	○○○○	○○○○

Tervezés, előkészítés



Arányosan lezárult (évente ismétlődő)



Részben megvalósult (összetett) /
Megvalósítás alatt (egyedi)



Eredményesen lezárult



3.3.1. EGYÜTTMŰKÖDÉS

EGYÜTTMŰKÖDÉSEN ALAPULÓ VÁROSFEJLESZTÉS

Budapest működési modellje az együttműködésen, nyitottságon és átláthatóságon alapul, lehetőségeit a jövőben csak akkor tudja kihasználni, ha aktív partnerséget épít mindazokkal, akik felelősséget és szerepet vállalnak a város fejlesztésében, jövőjének alakításában. Ezért a Fővárosi Önkormányzat célja, hogy a város fejlesztési ügyeinek alakításába, a döntéshozásba és az eredmények értékelésébe minél több érdekeltet bevonjon, köztük a város használóit, a szakmai és civil szervezeteket.

FŐVÁROSI BEAVATKOZÁSOK – KITEKINTÉSEL 2023-RA

A részvételi költségvetés – mely 2021 októberétől a közérthetőbb közösségi költségvetés nevet kapta – az Otthon Budapesten programban kulcsprojektként szerepel. megvalósítására minden évben 1 milliárd Ft-ot különített el a Fővárosi Önkormányzat költségvetésében. A projektjavaslatok beküldésére először 2020-ban volt lehetőség, 2023 év végén a három lezárt ciklus mellett a 2023/2024 évi közösségi költségvetési keret meghirdetésére és az ötletek beérkeztetésére is sor került. Ezzel elmondható, hogy a program beépült az önkormányzat normál működésébe, 2023-ban az ötletek benyújtására már negyedik alkalommal nyílt lehetőség. A közösségi költségvetés célja a lakosság minél nagyobb számú bevonása mellett olyan projektek megvalósítása, amelyek a fővárosiak igényein, elvárásain alapulnak és végül a közösség döntése alapján kerülnek kiválasztásra. 2023-ban a közösségi költségvetésről önálló fővárosi rendeletet alkotott a Közgyűlés (fővárosi közösségi költségvetési program általános szabályairól szóló 21/2023. (X. 6.) önkormányzati rendelet), amelynek célja, hogy kiszámítható módon határozza meg a közösségi költségvetés kereteit. A részvételiség elvének értelmében nemcsak a nyilvános szavazás során, hanem a közösségi költségvetés többi szakaszában is – ahol ez a szakasz természetével összeegyeztethető – biztosítani kell a társadalmi részvételt. Összhangban a Fővárosi Önkormányzat azon célkitűzésével, hogy fontosnak tartja a felnövekedő generációk közügyekbe való bevonásának előmozdítását, a rendelet kiterjeszti a részvételt a középiskolás korosztály egészére, így 14 éves kortól már bárki lehet ötlet beadó és szavazó is.

A 2022/23-as ciklus lebonyolítása és kategóriái változtak az előző évekhez képest: az egész városra vonatkozó ötletek továbbra is közvetlenül kapcsolódtak az Otthon Budapesten Program területeihez (Zöld, Esélyteremtő és Nyitott Budapest, háromszor 120 millió Ft-os kerettel). A korábbi évek tapasztalatai azt mutatták, hogy a helyhez kötődő projektek jobban mozgósítják a lakosokat és az ötletbeadók kampányerejét, míg a – több esetben a Főpolgármesteri Hivatal által összevont – helyszín nélküli, vagy az előkészítés során az eredeti helyszíntől elszakadt ötletek kevésbé, ezért kaptak külön kategóriát a lokális kis és nagy ötletek a rendelkezésre álló költségvetési keret nagyobb részének biztosításával (240 millió Ft a helyi nagy, míg 400 millió Ft a helyi kis ötletek finanszírozására).

2022-ben született meg a döntés a 2021/2022-es keret felhasználásáról (615 benyújtott ötletből végül 49 ötletre lehetett szavazni az előzetes értékelések és összevonások után), amely 18 projekt megvalósítását teszi lehetővé, összesen 21,8 ezer szavazó adta le szavazatát (60%-kal többen az előző évnél). A 2022/2023-as programra összesen 599 ötlet érkezett. A kiválasztott ötletekre egyrészt a Budapest portál erre a célra létesített tematikus



A közösségi költségvetés lebonyolításának folyamata. A projekteket a Fővárosi Önkormányzat valósítja meg, nem a nyertes ötletgazdák.

2023-ban két alkalommal rendezték meg az Ötletszalont a Városházán, ezzel segítve a 2023 év végén elindított ötletbeadási időszakot.

2023-ban (a 2022/2023-as keretből) a budapestiek döntése és az önkormányzat jóváhagyása után, 18 fejlesztési ötlet megvalósítása kezdődhet meg újabb 1 milliárd Ft-ból.

A szavazáson több mint 25 ezren vettek részt, személyesen a fővárosi részvétellel megvalósuló rendezvényeken is lehetőség volt.

2023-ban a kerületi ötletelés támogatására egy online társasjátékot fejlesztett ki a Városháza, ennek kipróbálására és a helyi ötletelésre online lakossági fórumokon volt lehetőség.

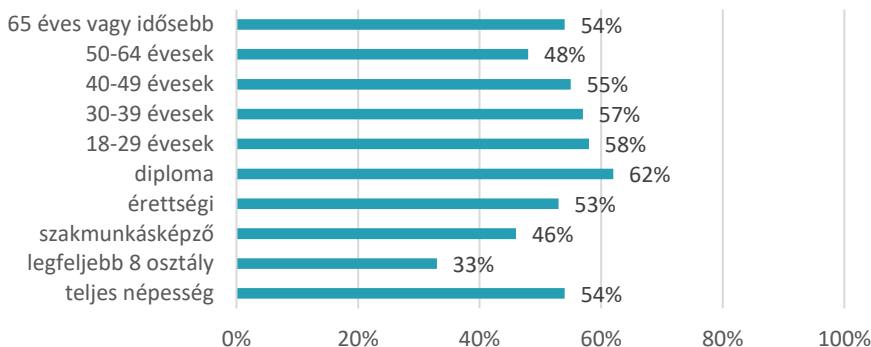
oldalán lehetett szavani (otlet.budapest.hu: 12.286 szavazat), de a személyes szavazás is biztosított volt (Városháza parkban felállított szavazóponton és a Fővárosi Szabó Ervin Könyvtár tagkönyvtáraiban is lehetőség nyílt a szavazatok leadására; 1058 szavazat). A szavazatok alapján 15 projekt megvalósításáról döntött az önkormányzat. A kiválasztott projektekkal kapcsolatban tovább folytatódott a társadalmi bevonás, elkezdődött azok nyilvános konzultációja, 2022-ben több nyilvános eseményre (helyszínbemjárás, közösségi tervezés) és online eseményre került sor a támogatott projektekkal kapcsolatban. Az eseményekre meghívást kaptak az eredeti ötletek benyújtói, a civil munkacsoportok tagjai, valamint a szakmailag releváns szervezetek, de nyilvános meghirdetésen keresztül minden érdeklődő bekapcsolódhatott a folyamatba. 2022-ben indította el először a Városháza az Ötletszalont, ahol az önkormányzat ágazati szakértővel egyeztethettek előzetesen az ötleteikről az érdeklődők.

A közösségi költségvetés keretében 2023 év végéig a következő projektek megvalósítása fejeződött be:

Több ivókutat a városba	Forgalmasabb városi csomópontokra, parkokba ivókutakat telepítése.
Kerékpárutak és kerékpársávok biztonságának növelése	Műanyag elválasztó elemekkel biztonságos kerékpársávok kialakítása az Üllői úton és a Váci úton, több mint 12 km hosszúságban Kerékpáros közlekedést megkönnyítő fejlesztések a Szent István körúton.
Legális graffitifal létrehozása	A budapesti III. kerületi gázgyár betonkerítésén, összesen 900 négyzetméternyi felületen, egy kétnapos esemény keretében belül megnyílt Budapest legújabb legális graffiti fala.
Ingyenes sportolási lehetőség biztosítása	Összesen 183 edzésre lehetett feliratkozni az Aktív Budapest 8 hónapja alatt és mindent összevetve 2924 regisztráció érkezett a sportórákra.
Kerékpártámaszok létesítése városszerte	209 helyszínen kb. 500 kerékpártámasz telepítése.
Városi erdők	Két erdő besorolású városi területen, megközelítőleg 5600 db erdészeti facemete elültetése változatos fajösszetételben, valamint padok, szemetesek telepítése.
Zöldebb és élhetőbb Mester utca	A platánfák között zöld sávok létrehozása a feltört járdaburkolat helyén élő növényekkel, melyek gondozásában a helyi közösségek is részt vesznek.
Közösségi funkciók a Szent István parkba	A XIII. kerületi Szent István Park kisparki részét Közösségi parkká alakítottuk, és a kosárlabda pálya biztonságos felületet kapott.
Állatterápiás foglalkozások idősoththonokban	Folyamatosan zajló program.
Közösségi szereld magad műhely	A Teleki téren a holland "Repair café" mintájára egy olyan hely kialakítása, ahol a rendelkezésre álló szerszámokkal és szakértői segítséggel az ember maga megjavíthat elromlott tárgyakat.
Zebrák kialakítása	A Rákóczi útn a Kazinczy utca és a Szentkirályi utca között gyalogátkelőhely kialakítása.

Közösségi költségvetés ismertsége, 2022, Budapest

Cél 2030-ra: a közösségi költségvetés ismertsége növekedjen



Kérdés: Hallott már a fővárosi közösségi költségvetésről?

Megjegyzés: a magas arányok miatt a mérés ismétlése javasolt a kérdéshez kapcsolt magyarázattal

Forrás: 2022-ben 1000 fős reprezentatív mintán végzett felmérés, Medián

2022 szeptembere és 2023 januárja között a Budapest Ösztöndíj Program keretében készült kutatás a közösségi költségvetésről. A kérdőívet 96 fő töltötte ki, 46%-uk hallott már közösségi költségvetésről korábban.

A Fővárosi Önkormányzat elkötelezett abban, hogy nyílt párbeszédet kezdeményezzen Budapest lakosaival különböző témákban, ennek egyik eszköze a közösségi gyűlés. 2022 őszén a fővárosi levegőtisztaság témájában került sor a harmadik fővárosi közösségi gyűlés lebonyolítására. A résztvevők egy szabályozott folyamat során kerülnek kiválasztására és összetételükben reprezentálják a fővárosi társadalmat.

2022-ben is folytatódott a civil szervezetekkel való intézményesített együttműködés, az év során mindhárom munkacsoport háromszor ülésezett. 2022-ben a civil rendelet módosításával döntés született az Aktív Budapest és a Fővárosi Munkacsoportok megalakításáról. 2022-ben 102, míg 2023-ban 138 szervezet vett részt a munkában, ennek keretében 2022-ben 33, míg 2023-ban 36 fővárosi ügy/dokumentum véleményezésére is sor került.



2021. júliusától vált nyilvánossá a Budapesti Civil Adatbázis, a fővárosban aktív civil szervezetek gyűjtőhelye. Ide regisztrálhat minden olyan szervezet, amelyek Budapest területén fejtik ki tevékenységüket és szeretnék lehetővé tenni más szervezetek számára a kapcsolatfelvételt. Az adatbázis a civil szervezetek felé történő önkormányzati kommunikáció elsősorú csatornája is, például a regisztrált szervezetek megkapják a készülő rendlettervezeteket és koncepciókat társadalmi egyeztetés céljából, 2021-ben 60, 2022-ben 83, 2023-ban már 140 szervezet szerepelt az adatbázisban.

Rendszeres egyeztetési platformot jelent a fővárosi döntések előkészítési folyamatában a Fővárosi Érdekegyeztető Tanács (FŐÉT), 2022-ben a plenáris ülés témája a 2023. évi költségvetés és az energiakrizisre adott fővárosi intézkedési terv volt.

A budapesti polgári kezdeményezés keretében legalább tízezer, fővárosi lakóhellyel vagy tartózkodási hellyel rendelkező, tizennegyedik életévét betöltött polgár kezdeményezésére bármely, Budapest Főváros Önkormányzata feladatait érintő kérdést a főpolgármester előterjesztésére a tízezredik csatlakozástól számított hatvan napon belül megtárgyal. 2022-ben 4 db, 2023-ban 11 db hitelesített kezdeményezés jelent meg a fővárosi honlapon, az egy kezdeményezéshez csatlakozók száma még tovább csökkent (2021-ben 253 fő, 2022-ben 25, míg 2023-ban 20 fő). A tapasztalatok azt mutatják, hogy a 10 ezer fős támogatási küszöb újragondolására van szükség, 2022-ben és 2023-ban egy petíció sem érte le a tárgyaláshoz szükséges küszöbértéket.

2023-ban került sor először a Budapesti Lakógyűlés lebonyolítására. A Budapesti Lakógyűlés célja, hogy konkrét kérdésekben minden 14 évnél idősebb lakó- vagy tartózkodási címmel rendelkező budapesti közvetlenül dönthessen. 2023-ban 4 kérdésben kérte ki a Fővárosi Önkormányzat a lakosság állásfoglalását.

lakogyules.budapest.hu

2023-ban a BKK szakmai vezetésével több közlekedési tematikájú stratégiai dokumentum készült (Aktív- és Mikromobilitási Stratégia, Közlekedésbiztonsági Stratégia, Közösségi Közlekedési Hálózati Stratégia), illetve megújításra került a Budapesti Mobilitási Terv is. Minden dokumentum készítése során személyes szakmai civil egyeztetésekre került sor és kérdőíven keresztül történő visszajelzésre is volt lehetőség.

A városfejlesztés területén a projektek és a stratégiai tervek előkészítése kapcsán is sor került részvételi tervezési eseményekre, a pandémia után nagyobb teret adva a személyes részvételen alapuló eseményeknek. 2022-ben közösségi tervezéssel érintett városfejlesztési projektek között szerepelnek a közösségi költségvetésből támogatott kezdeményezések (Mester utca, Szent István park, Bókay-kert), valamint a Római-part, Rakpart, Klinikák park, Folyamór park, Flórián tér, Vérmező, Óbudai-sziget esetében volt aktív részvételi tervezés. A Római-part vonatkozásában a 2022 eseménydús év volt: 2022 szeptembere és 2023 szeptembere között lezajlott a közösségi tervezési folyamat, amelynek keretében elkészült a Római-part komplex fejlesztési koncepciója és a sétány szabadtér építészeti koncepcióterve. Ezzel párhuzamosan – civil, lakossági tájékoztatás mellett – elkészültek az árvízvédelmi létesítmények tervei (nyomvonalvázlatok, megvalósíthatósági tanulmányok, nyomvonal-döntés).

A 2021-ben elfogadott Radó Dezső Tervhez (a Főváros Zöld Infrastruktúra Fejlesztési és Fenntartási Akcióterve) kapcsolódóan új tematikus oldal indult el (rdt.budapest.hu), ahol minden, a tervben nevesített, illetve a közösségi költségvetés kapcsán megvalósításra kerülő zöldfelületi projekt külön adatlappal rendelkezik, továbbá minden projekt esetében lehetőség van értékelésre és hozzászólásra, melyeket a Főpolgármesteri Hivatalon belül a Tájépítészeti Osztály kezel és válaszol meg.

A Budapesti Közlekedési Központ (BKK) 2022-ben honlapján keresztül (Fejlesztések/Társadalmi egyeztetések menüpont alatt) biztosította a lakosság közlekedés-fejlesztéssel kapcsolatos intézkedéseinek, projektjeinek véleményezését. Városfejlesztési projektek közül – a közösségi költségvetéshez kapcsolódóan – 2022-ben a Mester utca megújításáról folytatott egyeztetést.

A stratégia céljait támogató további projektek, kezdeményezések

Közösségi költségvetési felhívás egyre elterjedtebb a fővárosi kerületek körében is, 2022-ben már 9 kerületben működött a közösségi költségvetés (II, III., VI., VII., VIII, X., XIII., XIX., XXII.), 2022-ben először indult Terézváros, Erzsébetváros és Józsefváros esetében is. Az indítást tervezi az I. és a IX. kerület.

Az önkormányzatok honlapjaikon keresztül hírekkel, információkkal támogatták a fővárosi közösségi költségvetés sikeres megvalósítását. A fővárosi kerületek közül szintén többen használják a Budapest Dialog platformot a projektekkel kapcsolatos lakossági egyeztetés, igényfelmérés céljából.

MONITORING JAVASLATOK

- A Budapest portál (budapest.hu) megújításához kapcsolódóan interaktív online platform kialakítása a részvételi tervezés támogatására a kapcsolódó mérési, analitikai funkciókkal
- Részvételi események egységes monitorozási rendszerének kialakítása

3.3.2. KOMMUNIKÁCIÓ ÉS VÁROSMARKETING

KOMMUNIKÁCIÓ ÉS VÁROSMARKETING MEGÚJÍTÁSA

A Fővárosi Önkormányzat célja a magas színvonalú, közérthető tájékoztatás, az információk jobb elérésének biztosítása. E tekintetben a Fővárosi Önkormányzat a városlakók igényeire és a technológia adta lehetőségekre építve kívánja a jövőben eszközeit fejleszteni. A városmárka alapját azok a tényezők jelentik, amelyek a budapestiek identitása szempontjából meghatározóak, ami számukra értékes, vonzó és jól működő a városban. A városhasználóktól kapott információk, visszajelzések, valamint a városmarketinghez kapcsolódó kutatási, monitoring eredmények hasznos inputként szolgálnak a városfejlesztés számára is.

FŐVÁROSI BEAVATKOZÁSOK – KITEKINTÉSEL 2023-RA

Ma a legfontosabb kommunikációs felületnek a honlapok és közösségi média oldalak számítanak, mindkét eszköz használata általános a fővárosi érintettségű szervezeteknél. A Városháza honlapja naprakészen tájékoztatja a lakosságot Budapest ügyeiről, ugyanakkor a honlap látogatottsági adatai és a felhasználói felületre kapott visszajelzések indokolták tették, hogy a Főpolgármesteri Hivatal egy átfogó fejlesztésbe kezdjen, 2021-től ennek előkészítése folyt a a Digitális Városháza projekt keretében. A megvalósítást önálló osztály létrehozásával (Digitális Szolgáltatások Osztálya) biztosítja a Hivatal. A projekt keretében a budapest.hu oldal és a kapcsolódó hivatali eljárások komplex szemléletű, ügyfélbarát fejlesztése folyik. Cél, hogy a jelenlegi Budapest portál helyén felálló honlap felhasználóbarát, innovatív és inkluzív legyen, figyelembe véve a különböző társadalmi csoportok szempontjait. Másik fontos szempont az új típusú, szolgáltatás-tervezési (service design) módszertant alkalmazó fejlesztésnél, hogy a tájékoztatás és ügyintézés funkcióinak megújítása mellett a kapcsolódó hivatali eljárások megújítására is sor kerül egy szolgáltatás-tervezési keretrendszer felállításán keresztül, a megvalósítás szakaszosan, teszteléssel, az eredmények visszacsatolásával történik. A Digitális Szolgáltatások Osztálya részt vett a Fővárosi Önkormányzat zöld pályázataihoz, a közösségi költségvetéshez, az első budapesti lakógyűléshez, valamint a Budapest 150 éves évfordulójához kapcsolódó online felületek kialakításában.

Az enbudapestem.hu oldal – a kapcsolódó közösségi média felületekkel – egyszerre ad tájékoztatást a Fővárosi Önkormányzat által elvégzett munkáról, kulturális és sport lehetőségekről, programokról, közéleti témákról. Az oldalt a Budapest Brand Zrt. üzemelteti, fejlesztésében szintén részt vett a Digitális Szolgáltatások Osztálya. Az oldalon számos írás jelent meg 2022-ben is a város épített és kultúrtörténetéhez kapcsolódva. A honlapot 2022-ben havonta átlagosan 40 ezren keresték fel, az enbudapestem facebookoldalán a követők száma 2023 év végén elérte a 44 ezret.



98.690 fő

kereste fel 2022-ben a
budapest.hu honlapot

2.196

feliratkozó

a Városháza online
hírlevelére 2022
decemberében

*2023 novemberében
elindult az új fővárosi
honlap béta, azaz tesztelés
alatt álló verziója, a
tartalom kialakítása (pl.
fejlesztések bemutatása)
kutatások alapján készült.*



Az enbudapestem.hu mutatói,
2022:

401.000 látogató

a honlapon

39.000 látogatás/hó

átlag a honlapon

Forrás: Budapest Brand Zrt.

2023 májusában elindult az ÉnBudapestem applikáció, év végéig 60 ezren töltötték le és több mint 33 ezer regisztrált felhasználóval rendelkezett.

2023. november 17-én – Budapest 150. születésnapján megtörtént a felújított Merlin - korábban színháznak helyt adó épület – átadása, amely konferenciák, kiállítások, előadások, közösségi és kulturális események befogadására is alkalmas közösségi tér. Az épület a körülrte elterülő park több éves átfogó fejlesztésének egyik kiemelkedően fontos eleme.

2023-ban a Budapest 150 emlékévként keretein belül valósult meg egy kiállítás, mely bemutatta a különböző tematikus profilú közmuvegek tevékenységét, történetét.

A szintén a Budapest Brand Zrt. által üzemeltett, elsősorban turisztikai célú oldalak (Visit Budapest Facebook oldal, budapestinfo.hu) adataival összevetve elmondható, hogy a kifejezetten helyi lakosokat célzó online felületek sikeresen működnek, az elérésekre, megosztásokra vonatkozó adatok meghaladják a turisztikai oldalak hasonló mutatóit és minden tekintetben növekedést mutatnak az adatok (elérés, megosztás, követés).

A fővárosiaknak szóló enbudapestem kártya és applikáció - mely a felhasználóknak kedvezményrendszert biztosít, egyben egy hatékony információs eszköz – előkészítése 2021-ben megkezdődött, 2023-ban elindult az applikációs felület.

A BKK 2022. évi kommunikációs kampányainak célja a vállalat újrapozicionálása, a szemléletformálás és az értékesítésösztönzés területét érintette. Ezek közé tartozott kiemelten az új BudapestGO applikációhoz kapcsolódó kommunikáció és edukáció, a MOL Bubi és az újonnan bevezett Mobi-pontok népszerűsítése, valamint a projektekhez kapcsolódó kommunikáció (forgalmi változások a felújításokhoz kapcsolódóan, átadások). A „Fenntartható közlekedésfejlesztés Budapesten” című uniós felhíváson támogatást nyert kerékpáros projektekhez kapcsolódva 2022-ben a kerékpáros közlekedést népszerűsítő és közlekedésbiztonsági célú szemléletformáló kampány valósult meg 10 kerületben. A BKK a járművön továbbra is kiemelten kezeli a közlekedési kultúra javítását és az erőszakmentes közlekedés támogatását célzó kommunikációt (plakátok a járműveken, online és social media felületeken).

A közösségi közlekedésben az napi utastájékoztatás mellett 13 végállomás és megállóhelyek felújításához kapcsolódóan újult meg az utastájékoztatási infrastruktúra.

2022-ben lehetőséget biztosított az önkormányzat a budapesti fiatalok számára, hogy kreatív, látványos, közérthető módon mutassák be, mire, mit, mikor költ a Fővárosi Önkormányzat. A hackathon során Interaktív adatvizualizáció és storytelling kategóriákban versenyeztek egymással a csapatok, a projekt eredményeként a költségvetés bevételi és kiadási oldalainak alakulása elérhető a koltsegyvetes.budapest.hu oldalon keresztül.

A 2021/2022-es közösségi költségvetés keretéből kapott támogatást a „Legyenek közérthetőek a hivatali levelek, dokumentumok” című. ötlet, 2022-ben a Hivatal munkatársai nyilvános konzultációt tartottak az ötletgazdákkal.

A kommunikációban sajátos szerepet képviselnek a közszolgáltató szervezetek által fenntartott intézmények látogatására szervezett események, 2022-ben is nyílt napokon fogadta a látogatókat a Fővárosi Vízművek és a Fővárosi Csatornázási Művek a Kulturális Örökség Napja és Víz Világnapja alkalmából. A nyílt napok a szemléletformálás mellett az ipartörténeti örökség és a modern technológiák megismerésére egyaránt lehetőséget nyújtanak.

A kommunikációs terület erős átfedést mutat az ügyfélszolgálati, digitális, valamint kulturális és turisztikai területtel.

MONITORING JAVASLATOK

- Digitális Városháza projekthez kapcsolódó mérési, analitikai funkciók használata a szolgáltatótervezésben és monitoringban.
- Angol nyelvű tájékoztatás fejlesztése a Fővárosi Önkormányzathoz kapcsolódó kommunikációs és ügyfélszolgálati felületeken, ezzel kapcsolatos igények és visszajelzések mérése.

3.3.3. ÜGYFÉLKÖZPONTÚ SZOLGÁLTATÁSOK

ÜGYFÉLKÖZPONTÚ VÁROSI SZOLGÁLTATÁSFEJLESZTÉS

A Fővárosi Önkormányzat célja, hogy az ügyfélkapcsolati funkciók minél gördülékenyebben, a lakosok és vállalkozások minél nagyobb elégedettsége mellett működjenek. Az egyik legfontosabb szempont a kényelem, ezért fontos cél az interneten keresztüli elérés javítása, nemcsak az ügytípusok, funkciók számának növelésével, de azok felhasználóbarát átalakításával is. A személyes ügyintézésben a fő irány a jól és akadálymentesen megközelíthető, integrált, tehát többféle ügyintézését lehetővé tevő ügyfélközpontok kialakítása. A szolgáltató, jól működő város az ügyfelek igényeire építve fejleszt, nagy figyelmet fordít a különféle használatok elemzésére, megértésére és a visszajelzésekre.

HELYZETKÉP

2030-ra az Európai Unió célja, hogy a legfontosabb közszolgáltatások 100%-ban elérhetőek legyenek elektronikus úton a polgárok számára („Digitális Iránytű 2030– a digitális évtized európai útja” című dokumentum). Magyarországon az e-közigazgatás területén az elmúlt évtizedben számos kormányzati fejlesztés történt. A háttérszolgáltatások kiépítése lehetővé tette az önkormányzatok számára, hogy a központi informatikai rendszerekhez kapcsolódjanak (e-papír, E-önkormányzati portál), az E-ügyintézési törvény (2015. évi CCXXII. törvény) pedig rendelkezik is az önkormányzatok és közüzemi szolgáltatók ezirányú kötelezettségéről. 2020-tól számos fejlesztés történt az ügyfélszolgálati oldalon, ehhez a COVID-19 járványhelyzet jelentősen hozzájárult.

A szükséges háttérinfrastruktúra (nagy sebességű szélessávú lefedettség és a háztartások hozzáférése), valamint a lakosság eszközellátottsága a felmérések szerint az országos átlagnál kedvezőbb Budapesten (lásd digitalizációról szóló 3.3.4. fejezetet is). A háztartások internethozzáféréseinek aránya 95,2%, míg a 3 hónapon belüli egyéni internethasználat aránya 96% volt 2021-hez hasonlóan.

A KSH adatai¹ szerint az e-közigazgatás magáncélú igénybevétele Budapesten volt a legmagasabb arányú a régiók közül 2022-ben. Az információszerzés és az űrlapletöltés esetében a magánszemélyek 85%-a vette igénybe az online lehetőségeket, ugyanakkor a hivatalos dokumentumok, igazolások, ellátások, jogosultságok igénylése és egyéb kérelmek, panaszok online benyújtása ettől jóval elmaradt, itt csak a magánszemélyek 24,4%-a élt ezzel a lehetőséggel. A hatóságok, közhivatalok, közintézmények honlapjainak vagy applikációinak használata 91,4%-ot ért el 2022-ben összességében.

A 2022. évi Népszámlálás először kérdezett rá a magánszemélyek digitális tevékenységére. Budapesten alapszintű digitális tevékenységet végez a lakosság 23%-a a 6 évnél idősebb lakosság számához viszonyítva (országos arány 29%), középszintű digitális tevékenységet végzők aránya 50% (országosan 44%), míg a magas szintű digitális tevékenységet végzők aránya 16% (országosan 9%).



1.428 ezer

budapesti nyilatkozott úgy, hogy valamilyen digitális tevékenységet végez,

17 ezer

budapesti nyilatkozott úgy, hogy nem végez digitális tevékenységet

Forrás: 2022. évi Népszámlálás

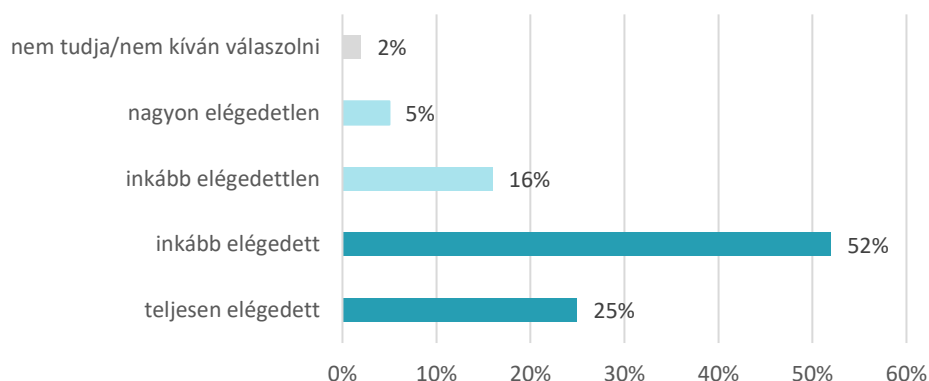


Kérdés: Az egyszerű, gyors ügyintézés ma már alapvető elvárás. Gondoljon az elmúlt egy évben intézett hivatalos ügyeire, és kérem, mondja meg, hogy mennyire elégedett az ügyintézéssel!

Forrás: 2022-ben 1000 fős reprezentatív mintán végzett felmérés, Medián

Lakossági elégedettség: az elmúlt egy év alatt szerzett ügyintézési tapasztalatok értékelése, 2022, Budapest

Cél 2030-ra: az elégedettek arányának növekedése



Az ügyintézési módok megválasztása egyértelműen összefügg az életkorral és hasonló erős összefüggés mutatható ki a végzettséggel is.

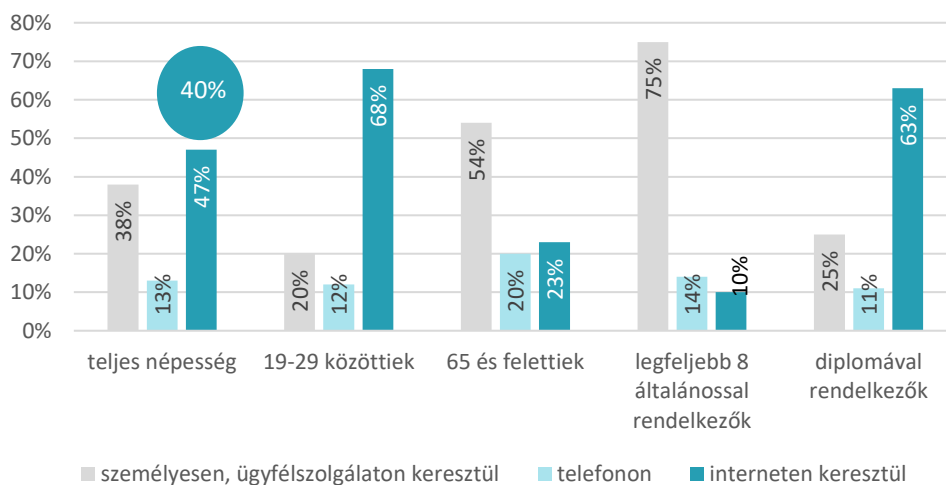
Lakossági elsődleges ügyintézési preferenciái, 2022, Budapest

Cél 2030-ra: a teljes népességben belül az online ügyintézés preferálók arányának növekedése

Kérdés: Ha többféle lehetősége van, Ön elsődlegesen melyik módot használja az ügyintézésre?

2020-as felmérés adata

Forrás: 2022-ben 1000 fős reprezentatív mintán végzett felmérés, Medián



Az Európai Bizottság 2023. évi életminőségi felmérése (Quality of life survey) között szerepeltek a helyi ügyintézéssel kapcsolatos kérdések is, e szerint az ügyintézés időtartamával 45,4% teljesen vagy inkább elégedett, míg 35% az aránya azoknak, akik egyáltalán nem vagy inkább nem elégedettek. Az eljárások közérthetőségével és egyszerűségének megítélése kedvezőbb, itt az inkább és teljesen elégedettek aránya 56%-os. Az információk és közszolgáltatások online könnyű elérhetőségével kapcsolatos állítással 66,5% teljesen vagy inkább egyetértett.

FŐVÁROSI BEAVATKOZÁSOK – KITEKINTÉSEL 2023-RA

A nagyobb fővárosi közszolgáltatók – Fővárosi Vízművek, Budapesti Közművek, Fővárosi Csatornázási Művek, Budapest Közút – mind rendelkezik online ügyfélszolgálati menüvel honlapján, az ügyfelek részletesen tájékozódhatnak az elektronikus ügyintézés lehetőségeiről és módjairól. A közúti és parkolási információközlés a Budapest Közút applikációján (Közút Figyelő) valós idejű adatokra épül. A legtöbb felhasználót elérő fővárosi szolgáltatást, a közösségi közlekedést a Budapesti Közlekedési Központ szervezi, itt folyamatosak az ügyféloldali fejlesztések. 2022 februárjában indult el a BudapestGO applikáció, egy helyen biztosítva az vásárlást, az aktuális járatinformációt és az útvonaltervezési lehetőséget a felhasználók számára. 2022 során további öt jelentősebb applikáció frissítésre is sor került, ezek közül kiemelendő az időalapú jegyek bevezetése, a kerékpáros útvonaltervezés továbbfejlesztése, valamint a járműről tervezés lehetősége. A korábbi FUTÁR applikációhoz képest már az első évben több mint háromszoros volt a BudapestGO letöltések száma. Az applikációt aktívan használók havi átlagos száma 56%-kal emelkedett. A digitális értékesítés aránya az év végére elérte a 21%-ot, melynek közel 70%-át a BudapestGO adta. 2022-ben a jegy- és bérletkiadó automaták megújítására is sor került, illetve megtörtént a teljes rendszer átállása a 3G-ről a 4G szolgáltatásra, melynek köszönhetően jóval stabilabb adatkapcsolattal és gyorsabban működnek a berendezések, ezzel is javítva az ügyfélélményt. 2022-ben az eladott havi bérletek száma az előző évhez képest megduplázódott (300 ezer), az éves bérletek darabszáma nagyságrendileg 4,5 ezer volt. 2021-ben megújult MOL Bubi közbringarendszer applikációs felülete.

Az online térben minden Fővárosi Önkormányzathoz kapcsolódó intézmény és ügyfélkapcsolatot bonyolító gazdasági szervezet jelen van. 2022-ben számos Főpolgármesteri Hivatalhoz kapcsolódó ügy volt indítható elektronikusan és folyamatban volt közterület-használathoz kapcsolódó ügyintézés teljesen elektronikussá tételét támogató új alkalmazás fejlesztése.

A releváns közszolgáltatási területeken biztosított az online hibabejelentés a honlapokon kialakított külön menüpontban, vagy e-mail cím megadásával, néhány területen applikáción keresztül is van erre lehetőség – pl. MOL Bubi vagy a közvilágítás esetén a BDK applikációja –, de továbbra sincs erre kialakított egyablakos rendszer.

Az online ügyfélszolgáltatások mellett továbbra is szükség van telefonos és személyes ügyintézés biztosító lehetőségekre, a társaságok a biztonság és a hatékonyság érdekében ugyanakkor az online ügyintézés szorgalmazzák, az ezt támogató anyagok – videók, részletes útmutatók – elhelyezésével. A pandémia miatt csökkenő személyes ügyfélforgalom után jelentős forgalombővülés jellemezte a BKK ügyfélszolgálati felületeit: a telefonos hívásszámok 36%-kal, az írásbeli megkeresések 76%-kal, az értékesítési helyeken kiszolgált vevők száma pedig 22%-kal nőtt 2022-ben az előző évhez képest. Az elektronikus értékesítési csatonák térnyerésével és a M3 metrófelújítás előrehaladtával két értékesítési helyszín megszűnt (Lehel tér és Nagyváradi tér), a Nyugati pályaudvaron azonban egy kétablakos pénztár nyílt. Az integrált szolgáltatások jegyében 2022-ben – a Budapest Brand reptéri jelenlétének megszüntetése után – a BKK ügyfélszolgálatán elkezdődött a Budapest kártyák értékesítése. Mobil értékesítési pontok működtek az M3 metró legforgalmasabb állomásain a felújítás alatt, illetve a budapesti nagyrendezvényekhez kapcsolódva (Sziget Fesztivál, Forma-1 Magyar Nagydíj).

Továbbra is elmondható, hogy a fővárosi közszolgáltatásokhoz kapcsolódóan viszonylag kevés azok száma, ahol többféle ügyintézésre is lehetőség nyílik. Ez biztosított a Budapesti Közművek esetében, ahol a korábban önálló – most a BKM divízióiként működő – gazdasági szervezetek ügyei a négy ügyfélszolgálati irodában egyaránt elérhetőek.



BudapestGO applikáció

2022 februári indítástól az év végéig:

2,1 millió

letöltés

4,7 millió

jegy és bérlet vásárlása

900 ezer

regisztrált felhasználó

A közterület-használati engedélyekkel, valamint tulajdonosi hozzájárulásokkal kapcsolatos elektronikus ügyintézés fejlesztése folyamatban van, várhatóan 2024-év végén zárul.

A Fővárosi Önkormányzat – jogszabályi előírásoknak megfelelően – 2023 augusztusától csatlakozott a központi ASP.ADO szakrendszerhez, a helyi adókkal kapcsolatos ügyintézésre az e-önkormányzati portálon keresztül van lehetőség

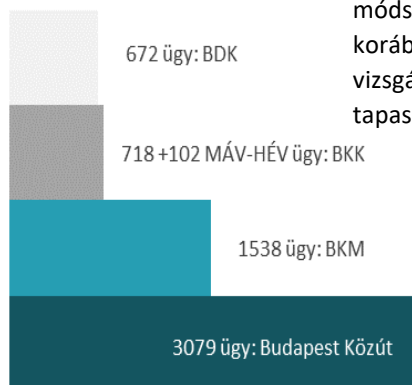
2023-ban hazai viszonylatban is egyedülálló módon már telefonos applikáció útján is elérhető a BGYH, amelyen keresztül akár jegyvásárlás is lebonyolítható a budapesti fürdőkbe.

A Főpolgármesteri Hivatal központi ügyfélszolgálatán – a Bárczy utca 1-3-ban – nyílt meg 2021-ben a Zöld Budapest Tanácsadó Iroda, ahol gyakorlatilag több, különböző projektek keretében megvalósuló ingyenes tanácsadási szolgáltatás is elérhető épületek energiahatékonysági beruházásaival kapcsolatban. Szintén a Városháza ezen épületrészén nyílt meg 2022-ben az Idősek Információs Pontja, továbbá itt található a már korábban megnyílt Fővárosi Álláskeresési Iroda és a Főváros Adó Főosztály ügyfélszolgálata.

2022-ben készült el a „Budapest - Nappal hajtva” projekt keretében Budapest szolártérképe, mely online formában mindenki számára elérhető és a napelemek, napkollektorok elhelyezésével kapcsolatban ad tájékoztatást az előzetes tervezéshez.

A Budapest Gyógyfürdői és Hévízei Zrt.-nél 2022-ben a fürdők beléptető és irányítási informatikai rendszerének elhalasztott előkészítése is elindult, a tervek elkészültek. A Társaság brand építés és a szolgáltatás-fejlesztés megalapozásához több felmérést készített, ennek egyik eredménye, hogy a fürdők megítélésének összértéke a 10-es skálán 8,4-es értéket ért el.

Az ügyfélelégedettség területén – melynek mérését jogszabály írja elő a közszolgáltató szervezetek számára – az alapvető közmű-szolgáltatásokkal (vízi közműszolgáltatások, távhő, hulladék-elszállítás, közvilágítás) általában elégedettek az ügyfelek, elsősorban a hibák- és azok elhárítása kapcsán vannak negatív visszajelzések. A közösségi közlekedést igénybe vevők száma 2021-ben 35%-kal csökkent a veszélyhelyzetet megelőző utasszámokhoz viszonyítva, akkor a BKK ügyfélelégedettségi felmérése kiemelkedően jó eredményt mutatott (82,8%-os index). 2022-ben az utasforgalom újra nőtt, az ügyfélelégedettségi felmérés eredménye azonban a vártnál (83,8%) és az előző évnél kedvezőtlenebbül alakult, 71,1% lett. A csökkenéshez több tényező is hozzájárult, módszertanilag nominálisan az inkább elégedett kategóriát megjelölők aránya a korábbiaknál magasabb volt, ezt azonban az index kisebb súllyal vette figyelembe. A nyolc vizsgált szempont közül a legnagyobb visszaesés az ár és a komfort esetében volt tapasztalható.



Fővárosi érdekeltségű szervezetek, amelyek legnagyobb számban fogadják a Járókelő által továbbított ügyeket.

Összesen

6,8 ezer bejelentés fogadása 2022-ben a Járókelőnél, ebből

3,7 ezer megoldott ügy

Forrás: Járókelő

A stratégia céljait támogató további projektek, kezdeményezések:

A fővárosi közszolgáltatók helyett jelenleg az „egyablakos” hibabejelentés a jarokelo.hu oldalon érhető el. Az egyesületnek több kerülettel és számos fővárosi közszolgáltatóval van szoros együttműködése. A legtöbb fővárosi bejelentést a Budapest Közúthoz továbbítják, majd a közvilágítás, a köztisztaság, hulladékelszállítás és a parkokkal, zöldfelületekkel kapcsolatos bejelentések (BKM/FKF és Főkert) a leggyakoribbak azok közül, amelyek a fővárosi szolgáltatókat érintik. Hasonlóan fontos szerepet tölt be a hulladekvadasz.hu oldal és applikáció, itt a szervezet a BKM FKF divíziójával működik együtt a bejelentett problémák megoldásában.

MONITORING JAVASLAT

→ Online szolgáltatások további, ügyfélközpontú fejlesztése service design módszertan alkalmazásával, a fejlesztéshez szükséges mérési rendszerrel, mely egyaránt méri az ügyfelek elégedettségét és a szolgáltatás hatékonyságát.

3.3.4. ADATOK, DIGITALIZÁCIÓ

KORSZERŰ ADATGAZDÁLKODÁS ÉS DIGITÁLIS ÁTÁLLÁS GYORSÍTÁSA

Az adatkormányzás szervezeti, működési hátterének kiépítése a Fővárosi Önkormányzat fontos célja középtávon, ezzel növelve a hivatal és a fővárosi gazdasági szervezetek, intézmények működési hatékonyságát, másrészt biztosítva az adatok megosztását a társadalom és gazdaság javára. A városi infrastruktúra és szolgáltatások megújítása az okos eszközök telepítése, vagy a későbbi integrálás lehetőségének figyelembevételével történik. A digitalizáció terén széleskörű együttműködésre van szükség – az ágazati szereplőkkel, kerületekkel, nemzetközi nagyvárosokkal – a jó gyakorlatok sikeres adaptálásához, pilot projektek indításához, az egymással kompatibilis, standardok alapján történő fejlesztések megvalósításához.

Helyzetkép

Az Európai Unió digitális gazdaság és társadalom indexe (DESI) összehasonlító értékelést ad a tagországok felkészültségéről. A 2022. évi jelentésben – egy helyet javítva a 2021-es eredményen – Magyarország a 22. helyen végzett a tagállamok között. Legkedvezőbb helyzet az internet-hozzáférés (13. hely) esetében, a humán tőke vonatkozásában az ország a 23., míg a vállalkozások digitalizációja vonatkozásában a 25. helyen állt. A digitális közszolgáltatások dimenzióban a 2021. évi 25. helyről 21. helyre lépett az ország. Mindez azt jelenti, hogy a fejlesztések, valamint a lakosság és munkavállalók digitális és informatikai felkészültségének javulása mellett a többi tagországhoz képest a lemaradás fennmaradt.

Budapestre vonatkozóan hasonló nemzetközi összehasonlító adat egyelőre nem áll rendelkezésre és a város relatív helyzetének – digitális gazdaság, digitális társadalom – elemzéséhez is csak korlátozott számú indikátor érhető el (Központi Statisztikai Hivatal Stadat adatbázisa és a „Felmérés a háztartások információs és kommunikációs technológiai (IKT) eszközhasználatáról” című önkéntes lakossági adatgyűjtés adatai).

Az ezer lakosra jutó helyhez kötött internet-előfizetések száma 2021 végén Budapesten volt a legmagasabb (458) az országban, az 5G hálózat a fővárosban már minden szolgáltatónál bevezetésre került. 2022-ben a helyhez kötött széles sávú kapcsolattípussal rendelkező háztartások aránya 95,3% volt (2021-ben 95,8%), az internettel rendelkező háztartások 80,8 %-a (2021-ben 73,5%-a) mobil széles sávú kapcsolattípussal, míg 94,1%-a helyhez kötött széles sávú kapcsolattal rendelkezett. Az adatok előző évhez már csak nagyon kis mértékben javulnak, alapvetően a háztartások ellátottsága magas szintű. A felsőfokú végzettséggel rendelkezők internet használata magasabb, Budapesten 2022-ben a 16-74 éves lakosság 94%-a használta naponta az internetet a KSH felmérése szerint.



89.452 fő

alkalmazásban állók száma
az információ,
kommunikáció
nemzetgazdasági ágban
Budapesten 2022-ben, KSH



22%

azon 15-74 év közötti
foglalkoztatott budapestiek
aránya, akik a felmérést
megelőző 4 hétben
táv munkát végeztek 2022-
ben, KSH, munkaerő-
felmérés (2021: 28%)



2023-ban döntés született az adatvagyon-gazdálkodási stratégia kidolgozásáról, pilotként három területen elkezdődött az adatvagyon-gazdálkodással kapcsolatos felmérés (Klíma, Városüzemeltetés, Koordináció).

728 db járműre szerelt mérőműszer

704 db

útpályába épített hurokdetektor

47 db

forgalomszámláló kamera

14 db

mikromobilitási eszközöket mérő detektor

Forgalomszámláló eszközök Budapesten 2022-ben

Forrás: bkk.hu

FŐVÁROSI BEAVATKOZÁSOK– KITEKINTÉssel 2023-RA

Az adatkormányzás az Európai Unió definíciója szerint az adatok felhasználására vonatkozó szabályok és eszközök összességét jelenti. Ennek része a technikai standardok felállítása, a megosztásra vonatkozó jogi és technikai háttér kialakítása. A Fővárosi Önkormányzat 2021-ben megkezdte a Főpolgármesteri Hivatal és a gazdasági szervezetek hatáskörében keletkező adatok, valamint az egyes szervezetek felkészültségének (adatokkal való tudatos gazdálkodás, szakemberek rendelkezésre állása) felmérését. 2022-ben döntés született a fővárosi adatkormányzás kialakításához szükséges szakértői kapacitás megerősítéséről.

A Fővárosi Önkormányzat és közfeladatot ellátó szervezetek esetében a kezelt adatok közzétételét az Infotörvény. 1. melléklete és egyéb jogszabályok írják elő. Mind a Főpolgármesteri Hivatal (einfoszab.budapest.hu), mind a gazdasági szervezetek („közérdekű adatok”, „közzétételi kötelezettség” menüpontok a társaságok honlapjain) esetében elmondható, hogy egyelőre az egyszerű, gépi feldolgozásra alkalmas állományok száma minimális, ugyanakkor – jogszabályi kötelezettségüknek eleget téve – számos adatkör elérhető pdf formátumban, továbbá listákba rendezve elérhető a szervezeteknél gyűjtött adatok leírása a hozzáférés módjának megadásával, illetve külön menüpontban az adatkérési eljárás folyamata is.

2022-ben bevezetésre került a Fővárosi Önkormányzat és érdekeltségei tulajdonában lévő ingatlanok átfogó nyilvántartását lehetővé tevő Központi Ingatlannyilvántartási Rendszer (KIR), illetve megkezdődött egy új iratkezelési és folyamatkezelő rendszer fejlesztése, mely a 17 éve működő EDOK szoftvert váltja le, a fejlesztés tervezetten 2026-ban fejeződik be. A fejlesztések támogatják a gyors és hatékony ügyintézkést és a teljesen papírmentes folyamatokra való áttérést. A Hivatal későbbi fejlesztési célja, hogy egy olyan folyamatkezelő, vezetői információs és döntéstámogató rendszert vezessen be, amely a jelenleg több, különálló folyamatmenedzsment-szakrendszer helyett egységes működéssel tudja támogatni a hivatali döntéselőkészítő és -végrehajtó tevékenységet.

A szenzorok tekintetében a közlekedési ágazat (BKK Zrt. és Budapest Közút Zrt.) folyamatosan fejleszti eszközeit, ez a forgalomirányítás, a forgalomszervezés és tervezés, valamint az ügyféloldali valós idejű szolgáltatások (Budapest Go és a Közút Figyelő applikációk) adathátterét egyaránt biztosítja. A BKK-nál 2021 tavaszától dedikált szakterület foglalkozik a forgalmi adat-elemzéssel, 2021-től havi közlekedési riport jelenik meg a társaság honlapján. A forgalmi adatok, mérések adatai a BKK honlapján keresztül szintén elérhetőek (hírek/forgalmi adatok, diagramok). A BKK rendelkezik OpenData Portállal, ahol a statikus menetrendi adatbázis mellett valós idejű adatokhoz is hozzáférhetnek fejlesztők.

2022-ben mind a jegy- és bérletkiadó automatákat, mind a BKK Futár rendszerét – mely a járművekkel és kültéri kijelzőkkel kapcsolatos kommunikáció és irányítás informatikai rendszerként továbbra is működik – át kellett állítani a 4G rendszerre. 2022 év végéig 2400 jármű (villamos, trolibusz és autóbusz) információs eszközeit, valamint 478 közterületi kijelzőt állított át a BKK a 4G kommunikációra. A korábban már bevezetett digitális átállásnak köszönhetően 2022-ben az elektronikus jegyellenőrzések száma tovább nőtt (havi 1,7 millió), az utólagos pótdíjak elektronikus rögzített aránya 99%-ra emelkedett, a helyszíni bankkártyás befizetések aránya 2022 végére elérte a 81%-ot. A szervezeti folyamatok hatékonyabbá tételére 2022. év elején adataalapú utasáramlás- és lefedettségvizsgálat készült, ezt követően sikeres pilotok indultak a jegyellenőrök és az utaskoordinátorok munkaszervezésére. A BKK-nél bevezetett informatikai fejlesztéseknek köszönhetően a HR-folyamatok esetében teljesen megszűnt a papír-alapú feldolgozás, illetve elkészült a BKK vezető- és döntéstámogató folyamatait segítő vezetői információs rendszer.

Mind a közösségi közlekedés szervezést végző BKK Zrt., mind közútkezelői feladatok ellátást végző Budapest Közút Zrt. esetében a beruházások több mint 50%-a digitális területen történt 2022-ben.

A Főpolgármesteri Hivatal szervezeti egységei által igénybe vett térinformatikai szolgáltatásokat a Budapest Közút Zrt. fejleszti és üzemelteti, a kizárólag Hivatal számára hozzáférhető alkalmazások mellett 11 témában az adatkörök mindenki számára elérhetőek. A térinformatikai szolgáltatásban integráltan megjelennek a KIR-KAPU és a KÖZTER-KAPU programrészek. A KAPU több fővárosi kerület alrendszerait is integrálja, a rendszerhez való hozzáférés az adott modulhoz kapott jogosultsággal lehetséges, többnyire térítési díj megfizetése mellett. A Budapest Térinformatikai Portálon a publikus adatkörök nem jelennek meg teljes egészében, az átláthatóság és az integráció növelése a budapest.hu portál átfogó fejlesztésének részeként fog megvalósulni.

A térinformatikai adatbázisok közül kiemelhető szakmai és publikus felhasználása miatt a BP Fatár. Az adatbázis honlapon és applikáción keresztül is elérhető.

2021-ben a Fővárosi Önkormányzat csatlakozott a Living-in.eu „join, boost, sustain” programhoz és aláírta az „Együttműködés az uniós városok és közösségek fenntartható digitális átalakításának fellendítéséért” című nyilatkozatot. A program célja, hogy az EU kormányzati szinten összefogjon a digitális megoldások fejlesztése érdekében, és 2025-ig legalább 300 millió európai számára biztosítson jobb életminőséget. Az aláírók többek között megállapodnak arról, hogy a városok polgárközpontú és nyitott innovációs ökoszisztémaként működnek, etikus és társadalmilag felelős adathozzáférést és közös adatmodelleken alapuló interoperábilis digitális platformokat alkalmaznak, valamint, hogy fenntartható intézkedéseket dolgoznak ki közösen a pénzügyi, műszaki, jogi, oktatási és kapacitásépítési, nyomon követési és mérési területeken.

A digitalizációs terület erős átfedést mutat az ügyfélszolgálati és kommunikációs területtel.

Külső környezetben történt lényeges változások:

2021-ben indult el az Európai Unió Digitális Európa Programja, mely öt kulcsterületen finanszírozza az európai digitális transzformációt, köztük a digitális technológiák széles körű használatának biztosítását a gazdaságban és a társadalomban. 2021-ben több uniós szintű jogszabály előkészítése zajlott, ami a hazai keretrendszer és a fővárosi adatkormányzás kialakítását is meghatározza. 2022-ben lépett életbe az európai adatkormányzásról szóló uniós rendelet, 2023 év végén fogadta el az Országgyűlés „a nemzeti adatvagyon hasznosításának rendszeréről és az egyes szolgáltatásokról” szóló 2023. évi CI. törvényt. Ezzel a törvény – módosítva az Infotv-t – megállapítja a 2023. szeptember 24-e óta alkalmazandó adatkormányzási rendelet (Data Governance Act, DGA) magyarországi végrehajtásához kapcsolódó szabályokat.

2023-ban folyamatban volt a közterület-használati (KÖZTER) informatikai szakrendszer fejlesztése.



A BP Fatárban 2022-ben már négy kerület (I., VI., XIII., XIV.) adatai is szerepeltek.

MONITORING JAVASLAT

- Adatkormányzás rendszerének kiépítése a Fővárosi Önkormányzat hatáskörében (Főpolgármesteri Hivatal, fővárosi gazdasági szervezetek és intézmények) és összehangolás a városjelentés adatkezelési folyamataival.

3.3.5. INNOVÁCIÓ

INNOVÁCIÓ ÉS SZERVEZETFEJLESZTÉS A FŐVÁROSI SZOLGÁLTATÁSOKBAN

A Fővárosi Önkormányzat célja, hogy szervezetfejlesztéssel, innovációval és digitális fejlesztésekkel javítsa különböző szolgáltatási alrendszeinek működési hatékonyságát, vállalkozásfejlesztési eszközeit, valamint generálja és támogassa a város működése és lakóinak életminősége szempontjából fontos innovatív megoldások megszületését, azok termék- vagy szolgáltatásfejlesztési folyamatát.



44.355 fő

2022-ben azok száma, akik a különböző szektorok kutatóhelyein K+F-tevékenységgel foglalkoztak Budapesten (kutatók, kutatási segéd személyzet, egyéb támogató személyzet), függetlenül a kutatás-fejlesztésre fordított időtől., KSH (2021: 43.057 fő)

Forrás: Európai Bizottság

Megjegyzés: regionális szinten 21 indikátorból áll össze egy összesített arányskála, minden jellemzőt 0-1 közötti értékhez rendelve. A jellemzőket súlyozva áll elő az EU átlag (100), a mellékelt indexek a 2016. évi EU átlaghoz viszonyított eredményeket mutatják.

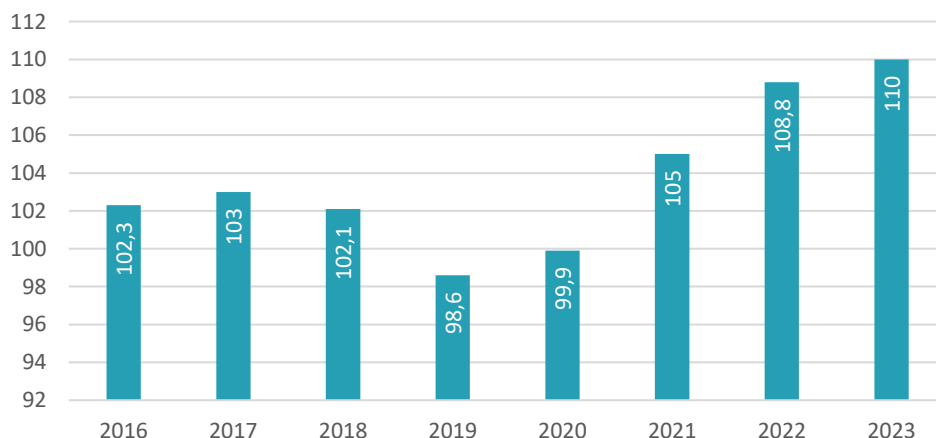
HELYZETKÉP

Budapest továbbra is a hazai kutatás-fejlesztési tevékenység kiemelkedő központja, 2022-ben a kutató-fejlesztő helyek ráfordításainak 61%-a (2021-ben 62%-a), ezen belül a beruházások 64%-a (2021-ben 76%-a) kötődött Budapesthez. A kutató-fejlesztő helyek összes ráfordítása az előző évi adatokhoz képest nem nőtt, a megelőző évben 24%-os volt a növekedés. A végleges GDP adatok alapján a K+F ráfordítás a GDP arányában 2,52% volt 2020-ban, az előzetes adatok szerint ez 2021-ben 2,76%-pon várható. Az előzetes GDP adatokkal kalkulálva, ez 2019-hez képest (2,41%) szintén növekedést mutat, de még mindig elmarad az Európai Unió 2020-ra kitűzött 3%-ától.

Az európai innovációs rangsorban (Európai Innovációs Eredménytábla) Magyarország 2021-ben és 2022-ben is a 22. helyezést érte el, ezzel a „feltörekvő innovátorok” csoportjába tartozott. Budapest a regionális innovációs eredménytábla adatai szerint már az „erős innovátor” csoportba tartozik, a részindikátorainak értékei minden esetben meghaladják az országos átlagot, valamint az Európai Unió régiói között is átlag feletti a következő területeken: felsőfokú végzettséggel rendelkezők száma; K+F kiadások az üzleti szférában; foglalkoztatott IT specialitsák; foglalkoztatottak a tudás-intenzív ágazatokban. Természetesen Budapest – egyetemi központként – az átlagtól jobb eredményekkel rendelkezik a tudományos publikációk vonatkozásában is.

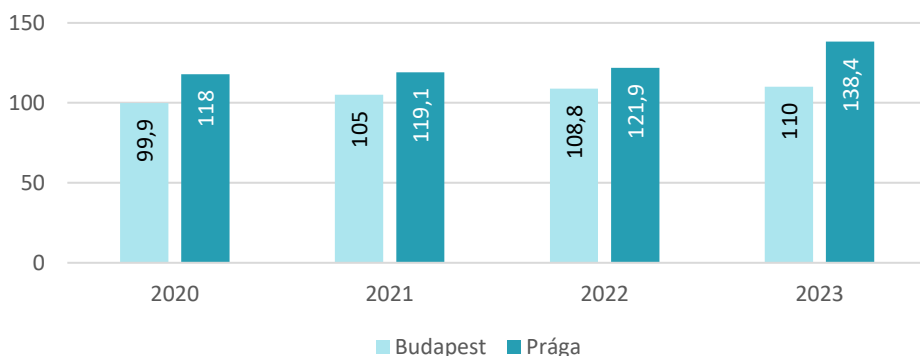
Európai Regionális Innovációs Eredménytábla – Budapest eredménye az uniós átlaghoz viszonyítva (%) 100%= 2016. évi uniós átlag

Cél: eredmény javítása, EU átlag meghaladása a tárgyévben



Európai Regionális Innovációs Eredménytábla 2021(%) – Budapest és Prága eredménye az uniós átlaghoz viszonyítva (%)

Cél: Budapesti eredmény javítása, EU átlag meghaladása a tárgyévben

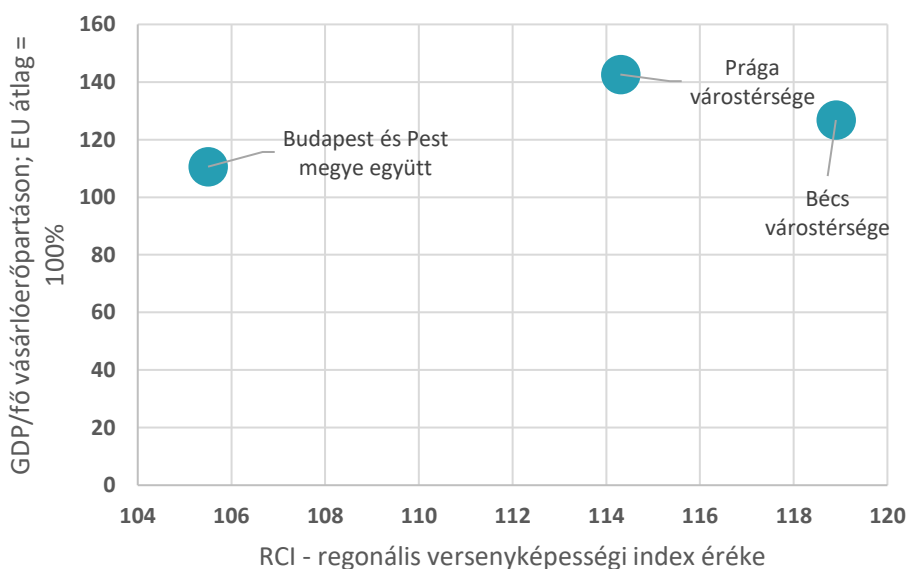


Az adatok alapján a 2016. évi bázisértékhez képest Budapest teljesítménye Prágánál kisebb mértékben javult, továbbra is jelentős a két város eredménye közötti különbség.

Az Európai Regionális Versenyképességi Index háromévente ad összehasonlító elemzést a vállalkozások működéséhez szükséges környezetről, 74 mutató alkalmazásával. A 2023-ban publikált 2022. évi eredmény szerint Budapest és Pest megye együttese (Közép-Magyarország) a 234 régióból a 93. helyezést kapta, ez messze jobb eredmény az ország egyéb régióival összehasonlítva és a 2019-es eredményhez képest (akkor 139. hely 268 régióból), és bár a versenytárs régiók helyzete romlott 2019-hez képest, a lemaradás továbbra is fennáll, a bécsi várostérség 33., a prágai várostérség a 46. helyezéssel szerepelt a 2022. évi listán. A három alindex közül a legrosszabb Közép-Magyarország teljesítménye a versenyképességhez szükséges alapfeltételek vonatkozásában – különösen az egészségügyre és az intézményekre vonatkozó indikátorok mutatnak jelentős lemaradást – , míg a hatékonysági dimenzió (ide tartozik a felsőoktatás, és a munkatermelékenység) és az innováció alindexek összességében az uniós átlagánál jobb eredményt mutatnak.

Regionális versenyképességi index értéke, 2022 (pontérték) és az egy főre jutó GDP értéke vásárlóerő paritáson számolva, 2020 (% , EU 27=100)

Cél: Budapest helyezésének javítása, RCI értéke az Európai Unió átlagánál magasabb legyen



Forrás: Európai Bizottság

Megjegyzés: a referenciatárségekben a további összehasonlíthatóság korlátozott a regionális lehatárolás eltérő területi kiterjedése miatt



Budapesti egyetem a világ 1000 legjobbjai között 2022-ben az ARWU listáján: Eötvös Loránd Tudományegyetem (501-600 között), Semmelweis Egyetem (601-700 között), Budapesti Műszaki és Gazdaságtudományi Egyetem (901-1000 között) továbbra is szerepel (4. listán szereplő magyar intézmény a Szegedi Tudományegyetem)

Forrás: Európai Bizottság

Megjegyzés: az index előállításához használt mutatók a 2017-2021-es évekre vonatkoznak

106.664

hallgató a felsőfokú nappali alap- és mesterképzésben a budapesti képzési helyeken (2022/2023-es tanév), KSH



320

résztevő a BVK

által szervezett programokon
az év során 2022-ben

88

mikrohitel

konzultáció, mentorálás

Forrás: BVK

A BVK bevezette 2023 során a Smart Budapest Mikrohitel terméket, aminek célja A Főváros Smart Budapest Okos Város Keretstratégiájában meghatározott fókuszterületeken megvalósítandó projektek finanszírozása.

2023-ban a Smart Budapest Fórum konferencia témája az adatközpontú városkormányzás volt.

BVK pályázatot hirdetett kézműipari mikro-, kis- és középvállalkozások számára, melynek tárgya komplex tréning és mentoring szolgáltatások nyújtása, valamint kommunikációs/értékesítési lehetőségek elősegítése.

A fővárosi kedvező adatokhoz hozzájárul a felsőoktatási intézmények mellett a gyógyszergyártás, az információtechnológia és a tudományos kutatás-fejlesztési tevékenység erős fővárosi jelenléte. A vállalati szektor K+F beruházásaiból és ráfordításaiból a közlekedés, telekommunikáció és egyéb infrastruktúra, az ipari termelés és technológia, valamint az egészség társadalmi-gazdasági K+F célterületei együttesen közel 90%-os arányt képviselnek.

FŐVÁROSI BEAVATKOZÁSOK– KITEKINTÉSSEL 2023-RA

A Fővárosi Önkormányzat 1993-ban hozta létre a Budapesti Vállalkozásfejlesztési Közalapítványt (BVK), az önkormányzat törvény által meghatározott gazdaságszervezési- és fejlesztési feladatainak ellátására. 2020-ban a szervezet – az Otthon Budapesten stratégia elfogadását követően és azzal összhangban – új fókuszokat határozott meg működésében. Nagyobb hangsúly került 2021 óta a városinnovációs projektek és kísérleti pilot programok támogatására, folytatódott a mikrohitel program a kapcsolódó mentorlással, valamint a széleskörű kapcsolati háló építésére törekszik a szervezet, mely biztosítja a vállalkozásfejlesztési szolgáltatások igényekre alapozott fejlesztését.

A BVK mikrohitel stratégiájának kiemelt célja a kerületi önkormányzatokkal történő együttműködés erősítése, ennek egyik első lépéseként együttműködési megállapodás született 2022-ben a III. és a XV. kerületek önkormányzataival. Az együttműködés célja, hogy a mikrovállalkozásokat segítő finanszírozási termékek minél szélesebb körben jussanak el a helyi, kerületi mikrovállalkozásokhoz.

A BVK a katonatörvény 2022 júliusi módosítását követően ingyenes konzultációval támogatta a budapesti KATA-s vállalkozókat. A BVK szakemberei mentorációs segítséget nyújtottak a kisvállalkozásoknak, segítettek feltérképezni a törvénymódosítás utáni lehetőségeiket.

A Smart Budapest Fórum, Budapest első okosváros konferenciája 2022-ben valósult meg, célja a város politikai és üzleti döntéshozóinak az akadémiai szféra szereplőinek összekapcsolása annak érdekében, hogy a párhuzamosan futó városinnovációs tevékenységek összehangolása megtörténjen. 2022-ben folytatódott a Smart Budapest Közösség munkája, az eddigi eredmények és a közszolgáltató vállalatok innovációs terveinek ismertetésére nyílt napot szervezett a BVK.

A BVK részvételével zajló, az Interreg Europe keretében finanszírozott CRAFTS Code projekt 2022-ben zárult, célja kkv-k versenyképességének javítása volt a kézműipari ágazat területén. A BVK 2022. októberétől a Visegrád Fund+ program keretében a „Business Problems Interactive Web Portal” projektben vesz részt 4 társpályázóval együtt, a projekt 2024. második felében zárul. A pályázat lényege egy olyan interaktív webes felület létrehozása, ahol a vállalkozók bizonyos üzleti problémáira tud megoldásokat biztosítani az akadémia.

2022-ben formálisan is megalakult a Budapest Global Egyesület. A köz- és magánszféra szereplőket bevonó, strukturált együttműködés céljai között jelölte meg olyan projektek megvalósítását, amelyek hozzájárulnak Budapest vonzerejének növeléséhez a különböző szakterületek tehetségei számára. További két fontos működési területet jelent az okosváros kísérleti projektek és a fenntarthatóságot szolgáló ötletek megvalósítása. A platform közösen elfogadott célkitűzése, hogy Budapest egy globálisan beágyazott, versenyképes és élhető várossá váljon.

A vállalati szervezetfejlesztések között 2022-ben a BKK Zrt. felülvizsgálta és átalakította szervezeti rendszerét, az Ügyfélkapcsolati és Értékesítési divízióban a szervezeti változások fő célja a digitális csatornák működésének optimalizálása volt. 2022-ben az addig BKK 100%-os tulajdonában álló követeléskezelési cég beolvadt a BKK-ba.

A Fővárosi Önkormányzat és gazdasági szervezetei számos, a Horizon 2020, Horizon Europe, LIFE és Interreg programokból finanszírozott innovációs jellegű projekt előkészítésében és megvalósításában vettek részt 2022-ben is, csak a BKK esetében 10 nemzetközi projekt futott a tárgyévben. A BKK részvételével alakult konzorciumok 2022-ben 8 projektet nyújtottak be európai uniós K+F kiírásokra, melyek közül 5 kapott támogatást.

A Fővárosi Önkormányzat tudatosan bővíti a városi élelmiszerrendszereket érintő innovatív projekteiben és nemzetközi együttműködési platformokban való részvételt (SchoolFood4Change, FOODCLIC, DIVINFOOD), ezzel támogatva a fenntartható élelmiszerstratégia 2022-ben elindult tervezését.

A stratégia céljait támogató további projektek, kezdeményezések

2023-ban a Fővárosi Önkormányzat csatlakozott a 2015-ben alakult Milánói Városi Élelmiszer-politikai Paktumhoz. A Paktumot aláíró városok elkötelezik magukat a városi élelmiszertermelés, -feldolgozás, -elosztás és -fogyasztás területén végzett tevékenységeik fenntarthatósága, illetve a városi élelmiszerbiztonság megteremtése mellett.

Külső környezetben történt lényeges változások:

A 2022. december 16-tól hatályos (EU) 2022/2506 tanácsi végrehajtási határozat* alapján nem kaphatnak támogatást azok a magyarországi egyetemek a Horizont Európa kutatási és innovációs keretprogramból, illetve a Erasmus+ együttműködési és oktatási csereprogramból, amelyeknél megvalósult a modellváltás, azaz közérdekű vagyonkezelő alapítványi háttérrel működnek. A korlátozás feloldásához Magyarország kormányának teljesítenie kell az Európai Bizottság által előírt összeférhetlenségi szabályok érvényesítését. A modellváltás nem történt meg a két legnagyobb budapesti egyetemnél (ELTE, BME), a bizonytalanság miatt azonban a nemzetközi, hosszú távú együttműködésre épülő programokból ezek az egyetemek is rendre kiszorulnak a magyar helyzet bizonytalansága miatt.

2023-ban elfogadta az Országgyűlés Magyarország új innovációs stratégiáját, a Neumann János Programot (NJP), melynek fókuszában az egyetemek, valamint a kutatóintézetek és a gazdaság összekapcsolása áll.



2023-tól induló nemzetközi K+F projektek a BKK-nál:

GRETA –Városi mobilitás zöldítése fenntartható városi áruszállítási megoldások kidolgozásával

DREAM PACE - Az igényvezérelt közlekedési szolgáltatások integrálása a regionális közlekedési hálózatokba Közép-Európában

UPPER –A közösségi közlekedés által nyújtott lehetőségek kiaknázása Európában

ASCEND - Pozitív energiamérlegű városrészek kialakítása

REALLOCATE - Az utcák és köztér tervezésének újragondolása, annak érdekében, hogy a módváltást az éghajlatbarát aktív közlekedés felé mozgítsák el mindenhol

2023 év végén a BVK challenge szponzorként vett részt a British Council és a MOME Innovation Center közös szervezésű Social Innovation Hackathonján, aminek a témája az „AI for Green Cities” volt. A kihívás lényege a kihatásmentes üzlethelyiségek hasznosítását és revitalizálását szolgáló AI alapú ötletek gyűjtése volt.

MONITORING JAVASLAT

- Fővárosi gazdasági adatbázis kiépítése és kapcsolódó kutatások eredményeinek beépítése a városjelentésbe.
-

3.3.6. TURIZMUS, KULTÚRA

FENNTARTHATÓ TURIZMUS, MEGÚJULÓ KULTURÁLIS ÉS REKREÁCIÓS SZOLGÁLTATÁSOK

A Fővárosi Önkormányzat célja Budapest kulturális és turisztikai pozíciójának erősítése, kínálatának bővítése, olyan fejlesztések megvalósítása, amivel a vendégek kiszolgálása mellett a lakosok számára is változatosabb, korszerűbb kínálat biztosítható, egyben megteremthető a működtetés fenntartható finanszírozási háttere. A vendégek elégedettségét és kényelmét növelő szolgáltatások fejlesztésében a Fővárosi Önkormányzat együttműködik a turizmusban érdekelt szereplőkkel.

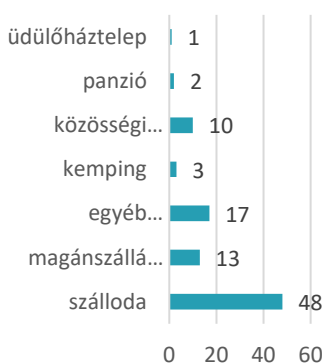


2,7 nap

átlagos tartózkodási idő
a kereskedelmi
szálláshelyeken 2022-
ben, KSH

12 millió

vendégéjszaka a
turisztikai szálláshelyeken,
2022, KSH



férőhelyszámai
szállástípusonként

Budapesten (ezer db), 2022

Forrás: KSH

HELYZETKÉP

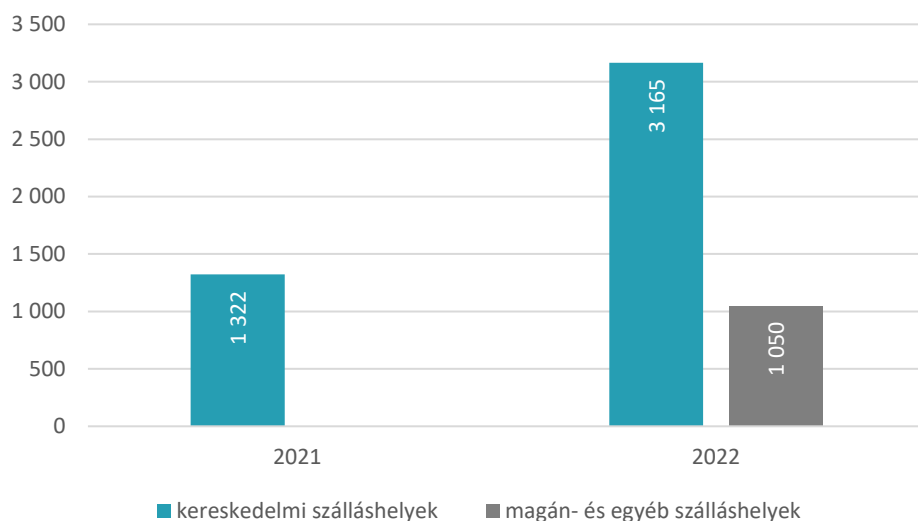
Összességében elmondható, hogy a fővárosi turisztikai és kulturális szolgáltatásokat érintette legerősebben a COVID-19 járványhelyzet 2020-ban és 2021-ben, 2022 és 2023 azonban valóban az újrakezdés, visszarendeződés időszakának tekinthető. Bővült a vendégforgalom, ugyanakkor a nagyobb léptékű beruházások még nem tudtak elindulni.

2021-hez képest a vendégforgalmi adatok további javuló tendenciát mutattak. 2021-től a KSH a Magyar Turisztikai Ügynökség által működtetett Nemzeti Turisztikai Adatszolgáltató Központ adatait veszi át, így az adatok 2021-től csak korlátozottan hasonlíthatók össze a korábbi adatokkal (1. ábra). Megváltozott a vendégkör összetétele is: míg a COVID időszaka alatt (2020-ban és 2021-ben) a szomszédos országokból érkeztek a legtöbben és visszaszorult az Ázsiából, Amerikából, de még a Nagy-Britanniából vagy Franciaországból érkező vendégek száma is, 2022-ben az európai küldőpiacok közötti arányok visszarendeződést mutatnak (pl. Nagy-Britanniából érkező vendégek száma volt a legtöbb), míg az ázsiai országokból érkezők száma – Izrael kivételével – jóval elmarad a járvány előtti időszaktól. Az ágazat foglalkoztatási szerepe újra erősödést mutat, a négy főnél nagyobb gazdasági szervezetek által foglalkoztatottak száma a szálláshely-szolgáltatás és vendéglátás ágazatban 2021-ben még 40 ezer fő volt, 2022-ben elérte a 49 ezer főt. A kereskedelmi szálláshelyek belföldi forgalma 200 ezer vendéggel növekedett 2021-hez képest. Az magán- és egyéb szálláshelyek vendégforgalma 2022-ben további 1 millió vendéget jelentett.

A rendezvények és üzleti találkozók jelentős része online formában valósult meg 2021-ben a járványhelyzet miatt, ezért a nemzetközi szakmai szervezetek is módosították az üzleti desztinációk értékelésének módszertanát, a hibrid és online eseményeket egyaránt figyelembe vette az értékelés. Az ICCA (Congress and Convention Association) 2021-es rangsorában Budapest a 12., míg az UIA (Union of International Associations) rangsorában a 17. helyet szerezte meg. 2022-ben ismét változott a módszertan, a személyes részvétellel és hibrid formában megtartott események alapján Budapest pozíciója továbbra is kedvező: Európán belül a 19., míg globálisan a 22. helyet szerezte meg a városok rangsorában, míg a referenciavárosok közül Bécs az 1., Prága az 5. helyet érte el, Varsó a 30., míg Pozsony a 202. helyen végzett.

Turisztikai szálláshelyek vendégforgalma Budapesten (ezer vendég)

Cél: 2030-ig 5 millió vendég/év célérték elérése

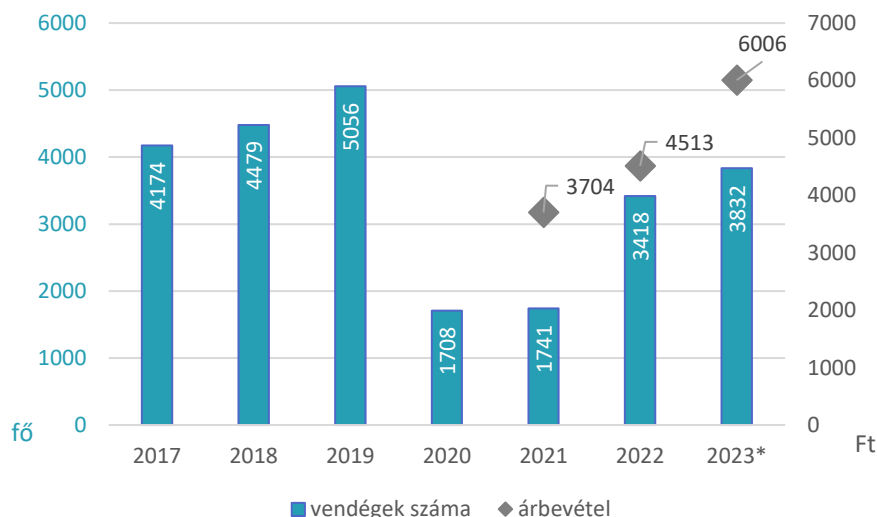


Forrás: KSH

Megjegyzés: A koronavírus járvány okozta hiányos adatszolgáltatás miatt és a 2021-2022-től megváltozott új adatfelvétel miatt az összehasonlíthatóság korábbi évekkkel korlátozott.

A fővárosi kulturális és turisztikai kínálat növeli a vendégforgalmat és az átlagos tartózkodási időt, emellett a lakosság számára is minőségi szabadidős lehetőségeket biztosít. A Budapest Gyógyfürdői és Hévízei Zrt. számára 2022 a visszatérés éve volt, melyhez számos tényező hozzájárult, ezek között is jelentős volt a kedvező időjárás és a nemzetközi turisztikai forgalom felfutása. A wellness (nem gyógyászati célú) vendégforgalom bár még nem érte el a 2019-es szintet, de az előző évhez képest közel megduplázódott, meghaladta az 3 millió főt. Ebből az öt működő gyógyfürdő vendégforgalmának aránya 64% volt, csak a Széchenyi Fürdő az összes vendégforgalom 36%-át adta.

Budapesti fürdők vendégforgalma (ezer vendég) és az egy vendégre jutó nettó árbevétel (Ft)



Forrás: BGYH Zrt.

Megjegyzés: Csak a Budapest Gyógyfürdői és Hévízei Zrt. által üzemeltetett létesítmények adatai,

2023* - előzetes adatok; nettó árbevétel fajlagos mutatójának számítása 2021-től

35 ezer db

kiadott turisztikai célú Budapest kártya 2022-ben,

Forrás: Budapest Brand Zrt.

2022-ben a Fővárosi Önkormányzat intézményeinek, szolgáltatásainak értékesítésében is fontos szerepet játszó Budapest kártyából 35,5 ezer db-ot értékesített a Budapest Brand Zrt., ez több mint duplája az előző évi mennyiségnek (2021: 12,3 ezer db), de még mindig elmarad a járványhelyzet előtti értékesítési adatoktól (2019:91 ezer db).



256 ezer látogató

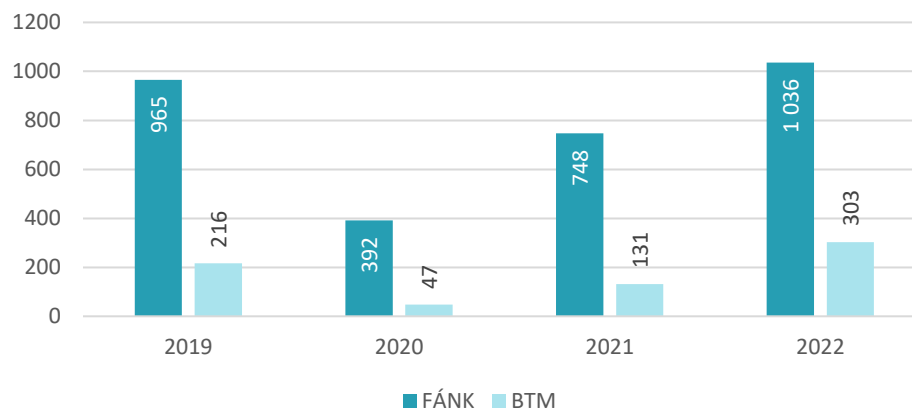
a Fővárosi Szabó Ervin
Könyvtárhoz tartozó
tagintézményekben,
2022

Forrás:
Főpolgármesteri
Hivatal

A vendégforgalom visszaesése a COVID időszak alatt csak átmeneti volt a Fővárosi Önkormányzathoz tartozó kiemelt intézményeknél, mind a Fővárosi Állat- és Növénykert, mind a Budapesti Történeti Múzeum látogatószáma meghaladta, míg a Fővárosi Szabó Ervin Könyvtár látogatóinak száma megközelítette a 2019-es értéket (285 ezer látogató 2019-ben) 2022-ben.

Látogatók száma a fővárosi kiemelt kulturális intézményekben (ezer fő)

Cél: a 2019. évi bázisérték elérése



Jóval nagyobb kihívást jelent a megváltozott fogyasztási szokások miatt a színházak és mozik nézőszámának növelése a COVID után. A Fővárosi Önkormányzat fenntartásában működő színházakban 400 ezerrel kevesebb nézőszámot regisztráltak 2022-ben (1,075 millió fizetőnéző) a 2019. évi adatokkal összehasonlítva. A mozilátogatók száma a 2021. évi 276 ezer főről 433 ezerre nőtt a Budapest Filmhez tartozó intézményekben, de látszik, hogy itt a különbség – 2019-ben 773 ezer fizetőnéző – már jóval nagyobb mértékben marad el a korábbiaktól.

FŐVÁROSI BEAVATKOZÁSOK– KITEKINTÉSEL 2023-RA

A fővárosi nagyrendezvények állami támogatásának megszűnése és a pandémia okozta lezárások miatt a fővárosi kulturális fesztiválok újragondolására volt szükség: a Budapesti Tavasz Fesztivál és az Őszi Fesztivál új arculattal, a kerületi önkormányzatokkal együttműködve, a budapestiek számára, megszólításukra, bevonásukra épülő sokszínű programsorozattá váltak. A járvány után visszatérő hagyományos fővárosi rendezvényeknek (adventi vásár, húsvéti tavaszünnepek) 2022-ben is a Városháza Park adott otthont. Mozisziget címen a Budapest Film és partnerei egy európai filmfesztivált valósít meg 2021 óta minden év augusztusában a Margitszigeti Atlétikai Centrumban, az ingyenes és igényes szabadterei programkínálatot színesítve. Az év során számos kulturális és közösségi sportrendezvény megtartására került sor, részben célzott pályázatok keretében: a Fővárosi Önkormányzat kulturális intézményeinek és más területen szolgáltató intézményeinek újszerű együttműködésére hirdetetett pályázatot 2022-ben, így – többek között – a kulturális intézmények egyedi programjai az idősothonokban, hajléktalanok számára fenntartott intézményekben valósultak meg. „Budapest Tuning” névvel 2022-ben indult először a Budapest Brand pályázata, mely 13 köztéri kulturális program, művészeti produkció és kísérleti városi projekt megvalósítását támogatta. A közösségi költségvetéséből megvalósult legális graffitifal készült, mely nem csak a fiatal művészek alkotásainak gyűjtőhelye lett, de segíti megmutatni a street art művészeti ág és a rongálás közötti különbséget. 2022-ben független színházi műhelyek működésének 150 millió

2023-ban a Fővárosi Önkormányzat kulturális eseményei – így a BTF is – tartalmában szorosan kapcsolódott Budapest alapításának 150. évfordulójához.

2023-ban a „Budapest Tuning” felhívás első körben továbbjutó pályázói a „selection camp” nevű programfejlesztési workshopon vettek részt, a zsűri végül 10 pályázatnak szavazott meg támogatást.

forintos kiegészítő pályázati támogatása valósult meg a Pro Cultura Urbis Közalapítványon keresztül.

Folytatódott a Budapesti Történeti Múzeumhoz tartozó Aquincumi Múzeum uniós pályázati forrásból történő előkészítése, a kivitelezés 2023-ban zárul (Szentendrei úti látványsétány I. ütemének kialakítása, valamint a múzeumban meglévő kiállítótér továbbfejlesztése, interaktív kiállítótér kialakítása).

A budapesti fürdők tervezett nagyobb felújításai helyett csak kisebb léptékű fejlesztések tudtak megvalósulni 2022-ben is. 2021-ben a Rác Fürdő és Hotel ingatlanok helyzete is rendeződött, a Budapest Gyógyfürdői Zrt. tulajdonába kerültek, 2022-ben egy részletes állapotfelmérésre került sor. 2022-ben a fürdők szolgáltatás- és élménykínálata tovább bővült: a Palatinus strandfürdő területén télen megnyílt a LUMINA fénypark (4 hónap alatt 200 ezer látogató), a Széchenyi fürdőben a CINEPSA kulturális rendezvény és a szombat éjszakánként megrendezésre kerülő SPARTY esemény, míg a Pesterzsébeti fürdőben a Night Edition program-sorozat indult el.

A közművelődési célú fejlesztések között több, a Fővárosi Szabó Ervin Könyvtár intézményhálózatához helyszínen történt kisebb léptékű felújítás, illetve elindult a soroksári tagkönyvtár felújítása. A 2022-es Budapesti Tavasz Fesztivál keretében nyílt meg a Margitszigeten a Kristály Színtér egy minden művészeti ág és szereplő felé nyitott, befogadó és elfogadó térként.

2022-ben a Közgyűlés elfogadta a Főváros Önkormányzata Köztéri Művészeti Konceptióját azzal a céllal, hogy a fővárosi közterületek az általuk hordozott sokfajta jelentés színvonalas reprezentálói lehessenek, ahol a budapestiek otthon érzik magukat, ahol a művészeti alkotások előremutató, 21. századi esztétikai élményt adó, gondolatot ébresztő vagy ébren tartó, a világvárosi jelleget, valamint a budapesti identitást meghatározó művek.

A stratégia céljait támogató további projektek, kezdeményezések

2022-ben több nagy állami beruházás is befejeződött (Magyar Állami Operaház, Magyar Zene Háza, Néprajzi Múzeum), megnyílt a Pénzmúzeum a felújított Postapalotában a Széll Kálmán téren.

Külső környezetben történt lényeges változások:

2022-ben az addig Fővárosi Önkormányzat tulajdonában lévő Vörösmarty tér állami tulajdonba került, majd az állam vagyonkezelésbe azt átadta az V. kerület Belváros-Lipótváros Önkormányzatának, így a korábban komoly vonzerővel rendelkező fővárosi rendezésű karácsonyi vásárt új helyszínen – a Városháza Parkban – rendezte meg a Fővárosi Önkormányzat.

2023-ban indult el az ÉnBudapestem applikáció, a budapestieknek szóló, városi szabadidős életet és kultúrát segítő alkalmazás. A hírek és programok mellett folyamatosan bővül az app nyújtotta kedvezményrendszer is: a regisztráltak 20 százalékos kedvezménnyel válhatnak jegyet a Budapesti Történeti Múzeumba, a Budapesti Art Muzik vetítéseire, a Trafó előadásaira.

MONITORING JAVASLATOK

- A Budapest-kártya fejlesztésével összehangoltan a turisztikai monitoring rendszer fejlesztése. Adatbázis kidolgozása a turisztikai szolgáltatókkal és kerületekkel a folyamatok és igények monitorozására, adatok megosztása.
- Big data elemzések és okos mérések lehetőségének vizsgálata kulturális és turisztikai szolgáltatási területeken.

Rövidítések jegyzéke

ARWU – Academic Ranking of World Universities	IKOP – Integrált Közlekedésfejlesztési Operatív Program
BAVS – Budapesti Agglomerációs Vasúti Stratégia	INOTEK – Inklúzió és Innováció Technológiai Központ
BDK – Budapesti Dísz- és Közvilágítási Kft.	ITM – Innovációs és Technológiai Minisztérium (2022-ig)
BFK – Budapest Fejlesztési Központ	HÁLÓZAT – Budapesti Díjfizetőkért és Díjhátralékosokért Alapítvány
BFVT – Budapest Főváros Városépítési Tervező Kft.	KAPU – Közterületi Adatok Publikációja
BGYH – Budapest Gyógyfürdői és Hévízei Zrt.	KSH – Központi Statisztikai Hivatal
BKK – Budapesti Közlekedési Központ	KÖFOP – Közigazgatás- és Közszolgáltatásfejlesztési Operatív Program
BKM – Budapesti Közművek Nonprofit Zrt.	MÁSZ – mértékadó árvízszint
BMSZKI – Budapesti Módszertani Szociális Központ és Intézményei	MÁV – Magyar Államvasutak Zrt.
BRFK – Budapesti Rendőrfőkapitányság	MEDIÁN – MEDIÁN Közvélemény- és Piackutató Szolgáltató Kft.
BSK – Budapesti Sportszolgáltató Központ	MEOSZ – Mozgáskorlátozottak Egyesületeinek Országos Szövetsége
BTF – Budapesti Tavasz Fesztivál	MOL – Magyar Olaj- és Gázipari Nyrt.
BTI – A Budapesti Közművek Nonprofit Zrt. Temetkezési Divíziója	NAV – Nemzeti Adó- és Vámhivatal
BTM – Budapesti Történeti Múzeum	NMHH – Nemzeti Média- és Hírközlési Hatóság
BVK – Budapesti Vállalkozásfejlesztési Közalapítvány	OMSZ – Országos Meteorológiai Szolgálat
EBP – Egészséges Budapest Program	OMSZ-LRK – Országos Meteorológiai Szolgálat Levegőtisztaság-védelmi Referencia Központ
EFM – Egységes Forgalmi Modell	PMKH – Pest Vármegyei Kormányhivatal
EU – Európai Unió	SECAP – Fenntartható Energia- és Klímaakcióterv
EIT – Európai Innovációs és Technológiai Intézet	SOTE – Semmelweis Egyetem
EIU – Economist Intelligence Unit	TeIR – Területi Információs Rendszer
ELMŰ – Budapesti Elektromos Művek	TÖOSZ – Települési Önkormányzatok Országos Szövetsége
ENSZ – Egyesült Nemzetek Szervezete	UIA – Union of International Associations
ESZA+ – Európai Szociális Alap Plusz	ULE – Utcáról Lakásba Egyesület
Eurostat – Európai Unió statisztikai főigazgatósága	ÜHG – Üvegházhatású-gázok
FCSM – Fővárosi Csatornázási Művek	VEKOP – Versenyképes Közép-Magyarországi Operatív Program
FKF – A Budapesti Közművek Nonprofit Zrt. Közterületfenntartó Divíziója	WHO – Egészségügyi Világszervezet
FŐKERT – A Budapesti Közművek Nonprofit Zrt. Kertészeti Divíziója	
FŐKÉTÜSZ – A Budapesti Közművek Nonprofit Zrt. Kéményseprő Divíziója	
FÓTÁV – A Budapesti Közművek Nonprofit Zrt. Táv hő Divíziója	
FSZEK – Fővárosi Szabó Ervin Könyvtár	
HÉV – Budapesti helyi érdekű vasút	
ICC – Intelligent Cities Challenge	
ICCA – Congress and Convention Association	

Hivatkozások

¹ <https://ksh.hu/s/helyzetkep-2022/#/kiadvany/digitalis-tarsadalom/az-e-kozigazgatasi-portalok-magancelu-igenybevetelenek-aranyai-regionkent-2022>

VÁROSJELENTÉS 2022-2023.

OTTHON BUDAPESTEN PROGRAM MONITORING

MELLÉKLET

2024. március

TARTALOMJEGYZÉK

ÁLTALÁNOS ADATOK.....	3
DEMOGRÁFIAI MUTATÓK.....	3
LAKÁSÉPÍTÉS.....	6
GAZDASÁG ÉS GAZDASÁGI KÖRNYEZET NEMZETKÖZI ÉRTÉKELÉSE.....	8
ÉLETMINŐSÉG	10
ÉRTÉKVÉDELEM	14
ZÖLD BUDAPEST	16
KIS TÁVOLSÁGOK VÁROSA.....	16
FENNTARTHATÓ KÖZLEKEDÉS.....	23
EGÉSZSÉGES UTCÁK.....	32
TERMÉSZETI ÉRTÉKEK, ZÖLDFELÜLETEK.....	47
ENERGIAHATÉKONYSÁG, KLÍMAVÉDELEM	60
FENNTARTHATÓ VÁROSÜZEMELTETÉS	75
ESÉLYTEREMTŐ BUDAPEST	88
A MEGFIZETHETŐ LAKHATÁS FELTÉTELEINEK BŐVÍTÉSE.....	88
AZ EGÉSZSÉGMEGŐRZÉS FELTÉTELEINEK JAVÍTÁSA.....	101
MINŐSÉGI SZOCIÁLIS SZOLGÁLTATÁSOK BIZTOSÍTÁSA.....	109
AKADÁLYMENTESSÉG, BIZTONSÁG	144
BEFOGADÓ KÖZÖSSÉG	156
NYITOTT BUDAPEST.....	164
EGYÜTTMŰKÖDŐ VÁROSFEJLESZTÉS	164
KOMMUNIKÁCIÓ ÉS VÁROSMARKETING.....	176
ÜGYFÉLKÖZPONTÚ VÁROSI SZOLGÁLTATÁSOK.....	181
ADATGAZDÁLKODÁS, DIGITÁLIS ÁTÁLLÁS	193
INNOVÁCIÓ.....	198
FENNTARTHATÓ TURIZMUS, MEGÚJULÓ KULTURÁLIS ÉS REKREÁCIÓS SZOLGÁLTATÁSOK.....	213

Jelölések:

* előzetes adatok

** Központi Statisztikai Hivatal (www.ksh.hu) egyedi kérésre összeállított táblázatos adatállományból átvett adatok

*** revidiált adatok

ÁLTALÁNOS ADATOK

DEMOGRÁFIAI MUTATÓK

Indikátorok

Kulcsindikátor (mértékegység)	Fogalom, definíció	Adatok forrása	Korábbi (év)	2020	2021	2022	2023	Célérték (év)
Tényleges szaporodás/fogyás (fő)	A természetes fogyás/szaporodás, a belföldi vándorlás és a nemzetközi vándorlás összesítése alapján számított érték. A mutató kiszámításához felhasznált népességszámok 2012–2022 között a 2011. október 1-jei népszámlálás bázisán számított adatok.	KSH	2 552 (2018) -2 070 (2019 bázisév)	-26 380	-16 985	-150		pozitív egyenleg (minden évben)

Értékelés, megjegyzés:

A bázisévhez (2019) és a 2021. évhez képest is javulás tapasztalható, ehhez jelentősen hozzájárult a nemzetközi vándorlási különbözet növekvő értéke, a halálozások számának csökkenése és a belföldi vándorlásból adódó veszteség mérséklődése. Az elveszületések száma tovább csökkent.

További adatok (mértékegység)	Fogalom, definíció	Adatok forrása	Korábbi (év)	2020	2021	2022	2023
Lakónépesség száma az év elején (fő)	Az adott területen lakóhellyel rendelkező, de másutt tartózkodási hellyel nem rendelkező személyek, valamint az ugyanezen a területen tartózkodási hellyel rendelkező személyek együttes száma. 2012-től 2022-ig a 2011. október 1-jei népszámlálás bázisán számított adatok, 2023. január 1-jei	KSH	1 752 286 (2019)	1 750 216	1 723 836	1 706 851	1 671 004

További adatok (mértékegység)	Fogalom, definíció	Adatok forrása	Korábbi (év)	2020	2021	2022	2023
	népességadatok a 2022. október 1-jei népszámlálás végleges adataiból továbbszámított adatok.						
Lakónépességből a 0-14 évesek száma (fő)	Népszámlálási adatokból továbbvezetett adat. A 2023. január 1-jei népességadatok a 2022. október 1-jei népszámlálás végleges adataiból továbbszámított adatok.	KSH	235 642 (2019)	234 051	228 375	223 270	211 060
Lakónépességből a 15-64 évesek száma (fő)	Népszámlálási adatokból továbbvezetett adat. A 2023. január 1-jei népességadatok a 2022. október 1-jei népszámlálás végleges adataiból továbbszámított adatok. A 2023. január 1-jei népességadatok a 2022. október 1-jei népszámlálás végleges adataiból továbbszámított adatok.	KSH	1 1577 89 (2019)	1 1490 72	1 128 144	1 118 739	1 106 478
Lakónépességből a 65 éves és idősebbek száma az év végén (fő)	Népszámlálási adatokból továbbvezetett adat.	KSH	358 855 (2019)	367 093	367 317	364 842	353 466
Öregedési index (%)	A 14 éves és ennél fiatalabb népességre jutó idősek (65 évesek és annál idősebbek) arányát megadó mutató.	KSH	152,3 (2019)	156,8	160,8	163,4	167,5
Természetes fogyás (fő)	Élveszületések és halálozások egyenlege	KSH	-6 269 (2019)	-8 121	-9 262	-7 837	
Belföldi vándorlási egyenleg (eset)	Egy adott közigazgatási területen állandó lakóhelyet létesítők és az onnan állandó jelleggel más közigazgatási területre elköltözők számának különbsége.	KSH	-5 698 (2019)	-16 396	-12 026	-5 046	

További adatok (mértékegység)	Fogalom, definíció	Adatok forrása	Korábbi (év)	2020	2021	2022	2023
Élveszületések száma (fő)	A Magyarországon történt élveszületések statisztikai számbavétele, valamint a magyarországi lakcímmel rendelkező anyák külföldön történt szülésének statisztikai számbavétele, amennyiben az esemény anyakönyvezésére Magyarországon is sor kerül	KSH	14 789 (2019)	14 623	15 095	14 220	
Halálozások száma (fő)	Minden Magyarországon történt halálozás és a magyarországi lakcímmel rendelkező személyek külföldön bekövetkezett halálozásának statisztikai számbavétele.	KSH	21 058 (2019)	22 744	24 357	22 057	
Belföldi állandó odavándorlások száma (eset)	Az a lakóhely-változtatás, amikor a vándorló lakóhelyét elhagyva más településen levő lakást jelöl meg lakóhelyéül.	KSH	30 348 (2019)	27 318	33 788	32 985	
Belföldi állandó elvándorlások száma (eset)	Az a lakóhely-változtatás, amikor a vándorló lakóhelyét elhagyva más településen levő lakást jelöl meg lakóhelyéül.	KSH	38 067 (2019)	35 953	43 823	38 842	
Belföldi ideiglenes odavándorlások száma (eset)	Az a településhatárt átlépő lakásváltoztatás, amikor a vándorló lakóhelyét (állandó lakcímét) fenntartja és új lakását tartózkodási helynek jelöli meg, vagy egyik tartózkodási helyről másik tartózkodási helyre költözik.	KSH	43 041 (2019)	40 440	43 066	44 711	
Belföldi ideiglenes elvándorlások száma (eset)	Az a településhatárt átlépő lakásváltoztatás, amikor a vándorló lakóhelyét (állandó lakcímét)	KSH	41 020 (2019)	48 201	45 057	43 900	

További adatok (mértékegység)	Fogalom, definíció	Adatok forrása	Korábbi (év)	2020	2021	2022	2023
	fenntartja és új lakását tartózkodási helynek jelöli meg, vagy egyik tartózkodási helyről másik tartózkodási helyre költözik.						
Belföldi állandó odavándorlások száma Pest megyéből (eset)	Az a településhatárt átlépő lakásváltoztatás, amikor a vándorló lakóhelyét (állandó lakcímét) fenntartja és új lakását tartózkodási helynek jelöli meg, vagy egyik tartózkodási helyről másik tartózkodási helyre költözik.	KSH	11 588 (2019)	10 109	12 597	12 653	
Belföldi állandó elvándorlások száma Pest megyébe (eset)	Az a településhatárt átlépő lakásváltoztatás, amikor a vándorló lakóhelyét (állandó lakcímét) fenntartja és új lakását tartózkodási helynek jelöli meg, vagy egyik tartózkodási helyről másik tartózkodási helyre költözik.	KSH	23 951 (2019)	21 939	27 376	23 312	
Nemzetközi vándorlási egyenleg (eset)	Magában foglalja a letelepedés céljával érkező külföldi és magyar állampolgárok, illetve a hasonló céllal távozók adatait.	KSH	9 897 (2019)	-1 863	4 303	12 733	

LAKÁSEPÍTÉS

Indikátorok

Kulcsindikátor (mértékegység)	Fogalom, definíció	Adatok forrása	Korábbi (év)	2020	2021	2022	2023	Célérték (év)
Épített lakások száma 1000 lakosra vetítve (db/1000 fő)	A használatbavételi engedélyt kapott lakások száma, osztva a lakónépesség számával.	KSH	3,3 (2019, bázisév)	3,7	4,1	3,9		legalább 4,1 (évente)

Értékelés, megjegyzés:*Stagnálás, trendszerű növekedés nem jellemző*

A bázisévhez (2019) képest a kis mértékű pozitív változás háttérében a kereslet erősödése állt (kormányzati intézkedések, magas foglalkoztatás, emelkedő átlagjövedelmek, alacsony piaci lakáshitel kamatok, befektetési célú lakásvásárlás), az indikátor értéke a célértéket elérte 2021-ben. 2022 második felében már érzékelhetően visszaesett a kereslet a reáljövedelmek csökkenése és a hitel-kamatok jelentős emelkedése miatt, az ingatlanfejlesztési aktivitást a romló gazdasági kilátások negatívan befolyásolták.

További adatok (mértékegység)	Fogalom, definíció	Adatok forrása	Korábbi (év)	2020	2021	2022	2023
Kiadott lakásépítési engedélyek száma (db)	Az egyszerű vagy ellenőrzött bejelentés alapján létesítendő épületekre kiadott építési engedélyek, melyek kizárólag vagy nagyobb részben lakásokat tartalmaznak.	KSH	12 158 (2019)	6 355	5 491	13 399	
Az év során folyamatban lévő lakásépítkezések száma (db)	A folyamatban levő lakásépítkezés az érvényben levő építési engedély alapján létesítendő lakás építése, kivéve az el nem kezdett és a meghiúsult építkezést.	KSH	40 742 (2019)	39 609	39 640	29 704	
Épített lakások száma (db)	A használatbavételi engedélyt kapott lakások száma	KSH	5 838 (2019)	6 341	7 038	6 610	
Kiadott lakásépítési engedélyek száma - Pest megye (db)	Az egyszerű vagy ellenőrzött bejelentés alapján létesítendő épületekre kiadott építési engedélyek, melyek kizárólag vagy nagyobb részben lakásokat tartalmaznak.	KSH	7 043 (2019)	5 175	7 724	5 919	
Az év során folyamatban lévő lakásépítkezések száma - Pest megye (db)	A folyamatban levő lakásépítkezés az érvényben levő építési engedély alapján létesítendő lakás építése, kivéve az el nem kezdett és a meghiúsult építkezést.	KSH	37 529 (2019)	36 732	39 942	40 355	
Épített lakások száma - Pest megye (db)	A használatbavételi engedélyt kapott lakások száma	KSH	4 577 (2019)	6 029	4 122	3 801	

GAZDASÁG ÉS GAZDASÁGI KÖRNYEZET NEMZETKÖZI ÉRTÉKELÉSE

Indikátorok

Kulcsindikátor (mértékegység)	Fogalom, definíció	Adatok forrása	Korábbi (év)	2020	2021	2022	2023	Célérték (év)
Vásárlóerőparitáson (PPS) számolt GDP/fő az Európai Unió átlagában (%)	A területi deflátorok és pénznemek átszámítására alkalmazott arányszám, mely kiküszöböli az egyes tagállamok árszínvonalában mutatkozó különbségek hatásait, s így lehetővé teszi a GDP különböző összetevőinek mennyiségi összehasonlítását, valamint az árszínvonalak összevetését.	Eurostat	152 (2019, bázisév)	155	156			növekedjen (2030)
Egy főre jutó bruttó hazai termék (ezer Ft/fő)	Az egy lakosra vetített megtermelt GDP. A GDP termelési oldalról számítva egyenlő az ágazatok vagy szektorok által előállított, alapáron értékelt bruttó hozzáadott értékek (azaz a kibocsátás és a folyó termelőfelhasználás különbségeinek) és az ágazatokra vagy szektorokra fel nem osztható termékadók és -támogatások egyenlegének összegével.	KSH	10 177 (2019, bázisév)	10 313	11 843	14 196*		növekedjen (2030)

Értékelés, megjegyzés:

Pozitív változás

A bázisévhez (2019) képest folyamatos növekedés, az országban megtermelt GDP budapesti arányában, illetve az egy főre jutó GDP országos átlaghoz viszonyított értékében jelentős változás nincs, az országon belüli gazdasági pozíció stabil.

További adatok (mértékegység)	Fogalom, definíció	Adatok forrása	Korábbi (év)	2020	2021	2022	2023
Egy főre jutó bruttó hazai termék az országos érték átlagában (%)	Az egy főre jutó bruttó hazai termék (GDP) budapesti értéke osztva az országos átlagértékkel.	KSH	208,66 (2019)	207,7	208,3	208,1*	
Bruttó hazai termék az országos érték arányában (%)	Bruttó hazai termék (GDP) piaci beszerzési áron Budapesten osztva az országos értékkel.	KSH	37,4 (2019)	37,0	36,8	36,7*	
Működő vállalkozások száma (db)	Tartalmazza azokat a vállalkozásokat, amelyek a vonatkozási évben rendelkeztek árbevétellel vagy létszámuk meghaladta a nulla főt. (2021-ben revidiált adat a KSH módszertan módosítása miatt)	KSH	236 700 (2019)	239 761	267 396 ***	272 539	
Valódi új vállalkozások száma (db)	Az a működő vállalkozás, amely a vonatkozási évet megelőző két évben nem számított működőnek, és nem rendelkezett működő jogelőddelemmel. (2021-ben revidiált adat a KSH módszertan módosítása miatt)	KSH	30 603 (2019)	24 046	32 010 ***	25 143	
Helyi iparüzési adót fizető gazdasági szervezetek száma (db)	Iparüzési adót fizető gazdasági szervezetek száma a kisadózók tételes adója alá tartozó vállalkozásokkal együtt. Tárgyévi zárasi összesítő (12.31.)	Főpolgármesteri Hivatal Adó Főosztály	171 853 (2019)	185 826	170 501	191 574	
Budapesten működő szolgáltató központok száma (db)	Egy vállalkozás szolgáltató központnak minősül, ha tevékenységét külső vállalkozások vagy saját vállalatcsoportján belül az anyavállalat főtevékenységének támogatása érdekében akár országhatáron átnyúlóan végzi.	KSH	107 (2019)	155	195	198	

További adatok (mértékegység)	Fogalom, definíció	Adatok forrása	Korábbi (év)	2020	2021	2022	2023
Átadott modern irodaterület nagysága (m ²)	Magába foglalja a saját tulajdonú és a spekulatív épületeket is.	Budapesti Ingatlan Tanácsadók Egyeztető Fóruma	65 980 (2019)	231 945	44 460	267 430	
Economist Intelligence Unit (EIU) legélhetőbb városok listája (Budapest helyezése/összes vizsgált város) ¹	30 kvalitatív és kvantitatív faktor szerinti rangsorolás, olyan tényezők mentén, mint biztonsági stabilitás, egészségügy, oktatás, infrastruktúra, környezet, kultúra.	EIU publikációk	35/140 (2019)			80-90 közötti pont a 100 elérhetőből	

ÉLETMINŐSÉG

Indikátorok

Kulcsindikátor (mértékegység)	Fogalom, definíció	Adatok forrása	Korábbi (év)	2020	2021	2022	2023	Célérték (év)
Budapesti életminőséggel való elégedettség (% és átlagérték 1 és 5 között mérve)	1000 fős, nemre, korra, iskolai végzettségre nézve reprezentatív, telefonos felmérés Kérdés: Mennyire ért egyet a következővel: Budapesten összességében jó élni Értékelés 1-5-ig terjedő skálán, ahol 1 a legrosszabb (egyáltalán nem ért egyet), 5 a legjobb értékelés (teljesen egyetért) Eredmény: a 4-es és 5-ös értékelést adók összesített gyakorisága, illetve súlyozott átlagérték.	felmérés	-	3,8 (bázisév)	-	66/3,8	-	növekedjen (2030)

¹ Az EIU legélhetőbb városok listájából 2021-ben csak az első öt és utolsó öt város adatait publikálta nyilvánosan. 2020-ban a járványhelyzet miatt a felmérés elmaradt. 2022-ben Budapest az elérhető 100 pontból 80-90 közötti pontszámot ért el a nyilvánosságra hozott adatok szerint, ezzel megelőzte Prágát, Pozsonyot és Varsót is. A legélhetőbb város 2022-ben is – 2018-hoz és 2019-hez hasonlóan – Bécs volt.

Kulcsindikátor (mértékegység)	Fogalom, definíció	Adatok forrása	Korábbi (év)	2020	2021	2022	2023	Célérték (év)
Budapest szolgáltatásokkal való elégedettség (%)	A következő városi szolgáltatások, feltételek értékelése. A válaszopciók: teljesen elégedett, inkább elégedett, inkább elégedetlen, nagyon elégedetlen, nem tudja/nem válaszol - Közúti közlekedés, parkolás; közterületek (terek, utcák) állapota, tisztasága; zajszennyezés szintje; levegő minősége; egészségügyi szolgáltatások; közbiztonság; kerékpáros közlekedés; parkok, zöldterületek, játszóterek mennyisége; parkok, zöldterületek, játszóterek állapota; oktatási lehetőségek; közösségi közlekedés; sportolási lehetőségek; kulturális lehetőségek Eredmény: a teljesen elégedettek és inkább elégedettek gyakoriságának átlaga az értékelést adók közül (a viszonyítási alaptól kizárva a nem tudja/ nem válaszolt megjelölőket).	felmérés	-	-	-	64 (bázisév)	-	növekedjen (2030)
Az életminőség megítélése Budapesten (Quality of life in European cities, Urban Audit) /elégedettek aránya (%)	Városlakók életminőségét méri lakossági kérdőívezéssel Európában a fővárosokban és nagyobb városokban. Az összesített index, 7 dimenzióban méri fel az életminőséget 26 kulcsindikátor révén.	Európai Bizottság	86 (bázisév) (2019)				84	javuljon (2030)

Értékelés, megjegyzés:

Nincs változás

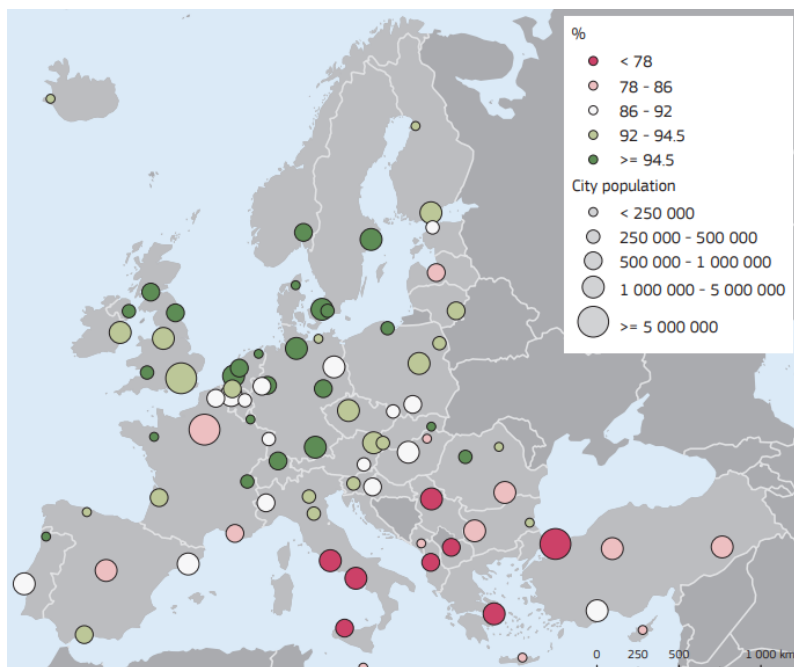
Az első mutató esetében a bázisévhez (2020) képest az átlagpontszám nem változott. Az életminőség egyes tényezőivel összefüggő állítások megítélésében nagyságrendi elmozdulás nincs (2020-hoz képest 2 állítás szerepelt a kutatásban, ezek: „Budapesten az emberek segítőkészek, összetartók” és a „Budapesten könnyű munkát találni”). A megítélés leginkább az egészségügyi ellátás (itt 0,3 ponttal csökkent az átlagérték) és a lakhatás esetében (0,2 pontos csökkenés) rosszabbodott.

Átlagértékek az egyes állításokra vonatkozóan (1 – senki sem értene egyet, 5 – mindenki egyetértene az állítással)

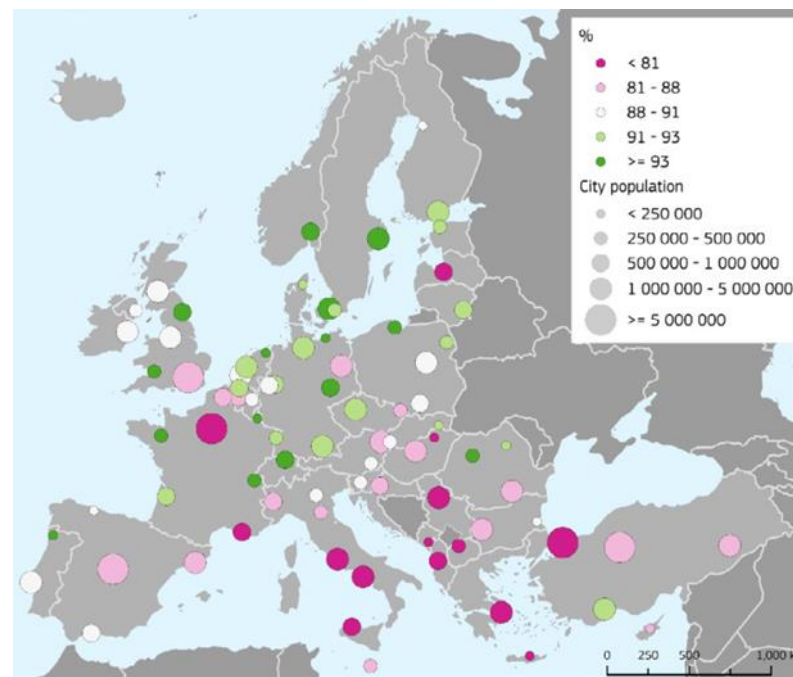
	2020	2022
Budapesten összességében jó élni	3,8	3,8
Budapest vonzó a fiatal korosztály számára	4,4	4,3
Budapest befogadó város	3,8	3,9
Budapesten könnyű munkát találni	n.a.	3,8
Budapest biztonságos város	3,6	3,5
Budapesten jó gyerekeket felnevelni	3,6	3,4
Budapest zöldfelületekben gazdag város	3,3	3,3
Budapesten jó az időskori éveket eltölteni	3,3	3,2
Budapest környezettudatosan működik	3,0	3,0
Budapesten mindenki hozzájut a megfelelő egészségügyi ellátáshoz	3,2	2,9
Budapesten az emberek segítőkészek, összetartók	n.a.	2,8
Budapesten mindenki megfelelő lakhatáshoz tud jutni	2,7	2,5

A második mutató először 2022-ben került felvételre, legközelebbi adatfelvétele és összehasonlításra 2025-ben lesz lehetőség.

A harmadik indikátor, azaz az EU életminőségi felmérésének publikálására 2019 után 2023-ban került sor. A budapesti életminőség helyi lakosok általi megítélése romlott 2015-höz (90%) és 2019-hez képest is továbbra is alacsonyabb az érték a Béccsel, Prágával, Varsóval és Pozsonnyal összehasonlítva, a 2019. évi jelentéssel összehasonlítva azonban az öt város közül egyedül Prága esetében volt javulás.



2019



2023

Quality of life in European cities, Urban Audit – az EU életminőségi felmérésének eredményei a legutolsó két adatfelvétel során. Általános elégedettség szinte.

További adatok (mértékegység)	Fogalom, definíció	Adatok forrása	Korábbi (év)	2020	2021	2022	2023
A teljes munkaidőben alkalmazásban állók havi nettó átlagkeresete Budapesten (Ft/fő/hó)	Nettó kereset (kedvezmények figyelembevétele nélkül): a bruttó átlagkeresetből a munkavállalót terhelő közterhek, azaz a munkaerőpiaci járulék, az egészségbiztosítási és a nyugdíjjárulék továbbá a személyi jövedelemadó levonásával számított adat. Az	KSH	305 924 (2019)	334 238	359 675	422 052	

További adatok (mértékegység)	Fogalom, definíció	Adatok forrása	Korábbi (év)	2020	2021	2022	2023
	adókedvezmények hatása a számításnál nincs figyelembe véve. A munkáltató székhelyének elhelyezkedése alapján.						
A teljes munkaidőben alkalmazásban állók havi nettó átlagkeresete Budapesten az országos átlaghoz viszonyítva (%)	Az egy főre jutó nettó átlagkereset budapesti értéke osztva az országos átlagértékkel.	KSH	125,1 (2019)	124,5	123,2	123,0	
A nettó kereset változása Budapesten, előző év bázisán	Nominális változás az előző év bázisán (előző év = 100%).	KSH	111,3 (2019)	109,3	107,6	117,3	
Egy főre jutó nettó éves jövedelem Budapesten (Ft/fő/év)	Háztartási költségvetési és életkörülmények adatfelvétel alapján számított adat.	KSH	2 142 679 (2019)	2 254 711	2 407 724	2 889 856	

ÉRTÉKVÉDELEM

Indikátorok

További adatok (mértékegység)	Fogalom, definíció	Adatok forrása	Korábbi (év)	2020	2021	2022	2023
Budapesten az újonnan műemléki státuszt kapó épületek (db)	Tárgyévi MvM rendeletek alapján - az egyes ingatlanok műemlékké nyilvánításáról, illetve műemléki védettségének megszüntetéséről, valamint védettségének módosításáról. Az adat nem tartalmazza, amennyiben alacsonyabb műemléki besoroláson esett át az építmény. Zárójelben az épületegyüttesek száma	MvM rendeletek			1	94 (2)	85 (6)
Budapesten az műemléki státuszt elvesztő épületek (db)	"Tárgyévi MvM rendeletek alapján - az egyes ingatlanok műemlékké	MvM rendeletek			0	1	2

További adatok (mértékegység)	Fogalom, definíció	Adatok forrása	Korábbi (év)	2020	2021	2022	2023
	nyilvánításáról, illetve műemléki védettségének megszüntetéséről, valamint védettségének módosításáról. Az adat nem tartalmazza, amennyiben az építmények csak egy részéről került le a védettség."						
Budapesten az újonnan fővárosi helyi védett státuszt kapó épületek (db), zárójelben az épületegyüttesek épületeivel összesített szám	Tárgyévben a Fővárosi Közgyűlés által elfogadott rendeletben szereplő építmények száma - a rendeletben helyrajzi számmal (vagy számokkal) rendelkező tételek száma Zárójelben az épületegyüttesek száma	Főpolgármesteri Hivatal	-	-	104 ***	96 (134)	75 (135)
Budapesten a fővárosi helyi védett státuszt elveszítő épületek (db)	Tárgyévben a Fővárosi Közgyűlés által elfogadott rendeletben szereplő építmények száma - a rendeletben helyrajzi számmal (vagy számokkal) rendelkező tételek száma A településkép védelméről szóló 30/2017. (IX. 29.) önkormányzati rendelethez kapcsolódó módosító rendeletek alapján.	Főpolgármesteri Hivatal			0	1	2

ZÖLD BUDAPEST



KIS TÁVOLSÁGOK VÁROSA

Indikátorok

Kulcsindikátor (mértékegység)	Fogalom, definíció	Adatok forrása	Korábbi (év)	2020	2021	2022	2023	Célérték (év)
Alapfunkció hiányos vegyes- és lakóterületek nagysága (ha)	Azoknak a területeknek a nagysága, ahol a hatályos fővárosi településtervezési terv lehetővé teszi a lakórendeltetés kialakítását és a vizsgált alapfunkciók közül legfeljebb 9 féle érhető el a városhasználat során átlagosan kényelmes gyalogos elérési távolságon (15 perces időszávon) belül.	BFVT	-	-	-	4 300		csökkenjen (2030)

Értékelés, megjegyzés:

Adatfrissítés gyakorisága: 3 évente

A további adatok a 2022. évi Népszámlálás részletes adatai alapján kerül felülvizsgálatra, a 2021. évi adatok frissebb lakossági megoszlásra vonatkozó adat hiányában a 2011. évi népszámlálást veszik figyelembe. Az adatok várhatóan 2024. első negyedévére készülnek el (KSH adatszolgáltatás).

Alapfunkció hiányos vegyes- és lakóterületeken élők aránya (%): 2022. évi népszámlálási adatok szükségesek alaptérképpel (népszámlálási tömbök szintjén).

Zöldterülettel ellátatlan lakóterületen élők aránya (%): 2022. évi népszámlálási adatok szükségesek alaptérképpel (népszámlálási tömbök szintjén).

További adatok (mértékegység)	Fogalom, definíció	Adatok forrása	Korábbi (év)	2020	2021	2022	2023
Alapfunkció hiányos vegyes- és lakóterületeken élők aránya (%)	Azoknak a lakosoknak az aránya, akik olyan területen élnek, ahol a hatályos fővárosi településtervezési terv lehetővé teszi a lakórendeltetés kialakítását és a vizsgált alapfunkciók közül legfeljebb 9 féle érhető el a városhasználat során átlagosan kényelmes gyalogos elérési távolságon (15 perces időszávon) belül.	BFVT KSH	-	-	7%	-	
Zöldterülettel ellátatlan lakóterületen élők aránya (%)	Azoknak a lakosoknak az aránya, akik olyan területen élnek, ahonnan nem érhető el 15 perces gyaloglási távolságon belül valamilyen rekreációt biztosító zöldterületet (közkert, közpark, városi park).	BFVT KSH	-	-	45%	-	

Kulcsindikátor (mértékegység)	Fogalom, definíció	Adatok forrása	Korábbi (év)	2020	2021	2022	2023	Célérték (év)
Központrendszer kialakultsága (%)	A hatályos fővárosi településtervezési tervben meghatározott központrendszer elemeinek funkcionális értékelése az Európai Unió SUMI multimodal integration multimodality és SUMI urban functional diversity nevű indikátorainak módszertanának felhasználásával, a településtervezési tervben tervezett és a kialakult állapot összevetésével.	BFVT	-	-	76% (bázisév)	-	-	növekedjen (2030)

Értékelés, megjegyzés:

Adatfrissítés gyakorisága: 3 évente

Budapest központrendszerét tekintve még nem jött még létre ideális térbeli megosztó rendszer, a külső kerületekre jellemző alacsony intenzitású, nagyterjedésű lakóterületek nem rendelkeznek olyan központi hellyel, amely az egy-egy adott vonzásterület megfelelő szintű kiszolgálását eredményezné.

Kulcsindikátor (mértékegység)	Fogalom, definíció	Adatok forrása	Korábbi (év)	2020	2021	2022	2023	Célérték (év)
Barnamezős és belvárosi használaton kívüli területek nagysága (ha)	Barnamezős és belvárosi használaton kívüli területek Budapesten" című kataszterben a vizsgált év végén nyilvántartott adat, a kataszterben szereplő telkek összesített kiterjedése, amely az adott évben funkcióváltó (kataszterből kikerülő) és alulhasznosítottá váló területek figyelembevételével előállított összesített érték.	BFVT	2 845,4 (2019 bázisév)	2 863,8	2 817,8	2 787,1	2 737,5	csökkenjen (2030)

Értékelés, megjegyzés:*Pozitív változás*

Az adatok alapján kis mértékű csökkenés volt kimutatható, elsősorban a vegyes és lakóterületi fejlesztéseknek köszönhetően, illetve 2018 óta csökken az újonnan barnamezős területek összterülete is.

További adatok (mértékegység)	Fogalom, definíció	Adatok forrása	Korábbi (év)	2020	2021	2022	2023
Barnamezős és belvárosi használaton kívüli területek aránya a főváros területéből (%)	A barnamezős és belvárosi használaton kívüli ingatlanok összesített kiterjedésének aránya Budapest teljes területével.	BFVT	5,42% (2019)	5,45%	5,37%	5,31%	5,21%
Megújulással érintett barnamezős területek nagysága (ha)	Olyan korábban barnamezős és belvárosi használaton kívüli ingatlanok, amelyeknek adott évben a más célú hasznosítása,	BFVT	72 (2019)	41	56	41	51

További adatok (mértékegység)	Fogalom, definíció	Adatok forrása	Korábbi (év)	2020	2021	2022	2023
	fejlesztése megkezdődött, vagy befejeződött.						

Kulcsindikátor (mértékegység)	Fogalom, definíció	Adatok forrása	Korábbi (év)	2020	2021	2022	2023	Célérték (év)
A fővárosi település-rendezési tervben meghatározott beépítésre szánt területek nagysága (ha)	Beépítésre szánt területfelhasználási egységek, illetve általános területhasználatok területi összegzése az adott év decemberének végén hatályos, a Fővárosi Közgyűlés által elfogadott településszerkezeti tervben / településtervben. Az adat előállításának alapja a terv területi mérlege, digitális térinformatikai adatállománya.	BFVT (TSZT)	30 906 (2019 bázisév)	30 905	30 852	30 855	30852	ne növekedjen

Értékelés, megjegyzés:

Pozitív változás

A településszerkezeti terv módosításainak eredményeként 2022-ben kismértékben növekedett, majd 20223-ban újra csökkent, összességében a 2019-es bázisévhez képest kis mértékben tovább csökkent a beépítésre szánt területek kiterjedése.

Fővárosi intézkedések 2021-2023

Projekt /intézkedés neve	Rövid leírás
Kutatási háttér bővítése, tervezési segédlet kidolgozása	A Fővárosi Önkormányzat a célhoz kapcsolódóan 2021-ben két tervezést segítő módszertani útmutató kidolgozása mellett döntött: a „Kompakt város kialakításának és fenntartásának eszköztáráról” című tanulmány részletesen elemzi a főváros jelenlegi kompaktságát és egységes alapelvek mentén erre építve határozza meg az általános eszköz palettát és fogalmaz meg javaslatokat a Fővárosi Önkormányzat számára; ezt egészíti ki a „Budapest fenntartható új városrészei” című kézikönyv, amely útmutatást ad az új beépítésű városnegyedek kialakításához. 2022-ben a dokumentumok a szakmai egyeztetéseket követően elkészültek.
Rövid utak város honlap	A Fővárosi Önkormányzat megbízásából 2022-ben elkezdődött a „Rövid utak városa – városi szolgáltatások gyalogos elérhetősége” honlap fejlesztése, a honlap tervezetten 2024. I. negyedévében válhat publikussá. A webes felület létrehozásának elsődleges, rövidtávú célja a 'Kompakt város' tanulmány adatállományának felhasználóbarát ismertetése, az érdeklődők számára interaktív módon közzététele. Ezzel felhívva a figyelmet a közvetlen környezetben elérhető ellátó funkciók sokszínűségére, valamint az Otthon Budapesten Integrált Településfejlesztési Stratégia városfejlesztési célkitűzésre, amely szerint „csökkenjen a városi mobilizációs kényszer, hogy a város minden lakója számára meglegyen a lehetőség a mindennapi élethez szükséges alapszolgáltatások akadálymentes gyalogos-kerékpáros elérésére”. A honlap egy interaktív térképen bemutatja az alapvető ellátó funkciók elhelyezkedését és azok gyalogos elérhetőségét. Emellett bemutatja azt is, hogy a város lakóterületeiről gyalogos elérhetőséggel milyen időszáv alatt milyen funkciókat és konkrétan melyik intézményeket lehet elérni.
A településrendezési terv felülvizsgálata	A 2021. évi fővárosi településrendezési tervek átfogó felülvizsgálata során a Fővárosi Közgyűlés összesen 53,85 hektárral csökkentette a beépítésre szánt területek kiterjedését. Ebből 39,6 hektár kiterjedésű a Fővárosi Önkormányzat saját tulajdonú, korábban beépítésre szánt ingatlanjainak átsorolása zöldterületbe és természetközeli területbe. Tételesen az alábbi helyszíneken: <ul style="list-style-type: none"> - Mocsárosdűlő területén közpark és természetközeli terület kijelölés, - Óbudai-szigeten városi park kijelölés, - IX. ker. Kén utca mentén közpark kijelölés.
ATELIER EU-s projekt	Budapest részt vesz a 2019-ben indult Atelier EU-s programban, amely során két vezető városban, Amszterdamban és Bilbaóban pozitív energiamérlegű városnegyedeket hoznak létre. A pozitív energiamérlegű városnegyedek olyan városrészek, ahol a területen belül megtermelt energia meghaladja az energiafogyasztást. A városok a projekt során innovatív építészeti megoldásokat alkalmaznak, illetve okos mobilitási szolgáltatásokat és technológiákat integrálnak. Budapest, Pozsony, Koppenhága, Krakkó, Matosinhos és Riga követő városként átültetik a sikeresen bevezetett megoldásokat, és maguk is pozitív energiamérlegű negyedet (PED, az angol Positive Energy District rövidítése) terveznek saját városukban. Budapest a X. kerületi Fehérvári úti területét jelölte ki PED tervezési

Projekt /intézkedés neve	Rövid leírás
	<p>céltérületnek. A PED koncepció területi alkalmazása jól illeszkedik a Budapesti Klímastratégia és Fenntartható Energia- és Klíma Akcióterv, az Otthon Budapesten Integrált Településfejlesztési Stratégia, és a Fenntartható új városrészek Kézikönyv célkitűzéseinek és a Kézikönyvben új beépítésű területekre meghatározott kritériumoknak - a Terebesi erdőre vonatkozó fejlesztési elképzelések figyelembevételével. Az előnyös közlekedési kapcsolatokkal és területi adottságokkal rendelkező barnamezős területre tervezett PED fejlesztés lakó, munkahelyi (iroda, kutatás-fejlesztés, kampusz) és gazdasági funkciók egyensúlyban történő megvalósítására ad lehetőséget.</p> <p>Mindemellett az egyes városok 2050-ig szóló jövőképet (City Vision 2050) dolgoznak ki, amelynek célja a városok átalakulásának elősegítése a tervezéstől a megvalósításig a tapasztalatok megosztásával és az eredmények átültetésével. A folyamat középpontjában a lakosok állnak, akik a projektek során részt vesznek a döntéshozatali folyamatokban, az innovációs műhelyek munkájában és a műszaki megoldások kifejlesztésében is.</p>
Terebesi erdő nemzetközi tájépítészeti tervpályázat	2022-ben a fővárosi tulajdonú Terebesi erdő területére Peter Joseph Lenné nemzetközi tájépítészeti tervpályázatot bonyolítottak le.
SUNRISE projekt	A BKK projektpartnerként vett részt a 2021-ben záruló, uniós SUNRISE projektben, melynek célja fenntartható városrészek kialakítása a helyi közösségi terek és közlekedés újragondolásával, a lakosság bevonásával megvalósuló tervezéssel, teszteléssel. Budapesten a projekt gyakorlati része – a kerületi önkormányzattal együttműködve – Zuglói Törökőr városrészében valósult meg (forgalomcsillapítás, közlekedésbiztonsági fejlesztések).
ASCEND EU-s projekt	<p>A 2023-ban indult ASCEND (Accelerate positive Clean Energy Districts) projekt célja a pozitív energiamérlegű és tiszta energiát hasznosító városnegyedek (PCED, az angol Positive Energy District rövidítése) elterjedésének felgyorsítása a városok klímasemleges és társadalmi esélyegyenlőséget figyelembe vevő átalakulása érdekében. A Pozitív Tiszta Energiájú Városrészek energiahatékony és rugalmas, összefüggő épületekből álló városi területek, amelyek nulla nettó üvegházhatású gázkibocsátást okoznak. ASCEND átfogó céljai a városok egészségesebbé, befogadóbbá és klímasemlegesebbé tétele; a költséghatékony PCED-megoldáscsomagok alkalmazásának felgyorsítása és elterjesztése.</p> <p>A projekt keretein belül két vezető város vesz részt, Lyon és München, ahol egy-egy PCED területet hoznak létre és az itt szerzett tudással támogatják a követő városokban a PCED területek létrejöttét, tervezését. A projektben résztvevő hat követő város Porto, Charleroi, Prága, Stockholm, Budapest és Gyulafehérvár.</p> <p>Budapest a IV. kerületi Megyeri út 45. szám alatt található használaton kívüli egykori iskolaépületet és annak környezetét jelölte ki mintaterületként a projektben. A kijelölt mintaterület továbbá magába foglalja a Fóti út-Megyeri út kereszteződését és a hozzá kapcsolódó tömböket, a Megyeri úti temetőt, Karmel Kiskertje Katolikus Óvodát, Budapesti Nagyboldogasszony templomot az Aschner Lipót téren, két Fővárosi Önkormányzat által működtetett Idősek Otthonát (Csokonai u. 38-40, Béla u. 18), Fővárosi Vízművek Zrt. Káposztásmegyeri Főtelepét, és az Észak-pesti Szennyvíztisztító Telepet.</p> <p>A Megyeri út 45. szám alatt álló épület egy innovatív co-housing jellegű lakóépületként lesz hasznosítva a fejlesztési program során. Az együttes átalakítása során a meglévő épület gazdaságos felhasználásával olyan korszerű</p>

Projekt /intézkedés neve	Rövid leírás
	<p>lakásformákat hoz létre, amelyek minden végfelhasználó számára olyan előnyöket nyújt, amelyek a jelenlegi lakásrendszerben elérhetetlenek. A kísérleti lakóegyüttes létrehozása egyfelől egy új lakhatási formát biztosít, másfelől innovatív energetikai koncepciót képviselve mintá lehet további hasonló lakóegyüttesek megvalósításához. A tervezés során az érintett fővárosi tulajdonú cégekkel szoros együttműködéssel egy olyan modern energetikai rendszer jön létre, melyben a központi épület (Megyeri u. 45.) a program részeként becsatlakozó közintézeti telkekkel össze van kötve és az együttes energia ellenállóképesség elősegítésének érdekében közösen tudnak fenntartható megújuló energiaforrásokat hasznosítani, illetve egymás energiafőlöslegét is fel tudják használni.</p>
Rákosrendező	<p>A Fővárosi Közgyűlés 2023. december 13-ai nyilvános ülésén döntött arról, hogy a Rákosrendező területén a budapestiek érdekeit szolgáló, a fenntarthatóság és a kompaktváros értékeinek tiszteletben tartása mellett jöhet létre vegyes funkciójú új városrész.</p>

Megjegyzés:

A feladat komplexitása miatt a Zöld Budapest többi feladatánál lévő intézkedések is hozzájárulnak a Kis távolságok városa feladat megvalósításához.



FENNTARTHATÓ KÖZLEKEDÉS

Indikátorok

Kulcsindikátor (mértékegység)	Fogalom, definíció	Adatok forrása	Korábbi (év)	2020	2021	2022	2023	Célérték (2030 év)
Modal Split – Közlekedési munkamegosztás a Budapesten belüli utazások esetében a megtett távolság alapján (%)	A Budapesten belüli naponta lebonyolódó forgalom közlekedési módok szerinti megoszlása hétköznap. A BKK által megrendelt Modal split kutatás módszertana alapján.	BKK - EFM	gyaloglás 11%, kerékpár 2%, közösségi közlekedés 47%, személygépjármű-közlekedés 40% (2017, bázisév)		gyaloglás 13%, kerékpár 2%, közösségi közlekedés 45%, személygépjármű-közlekedés 40%	2022-ben nem történt modal split kutatás		gyaloglás 20%, kerékpár 10%, közösségi közlekedés 50%, személygépjármű-közlekedés 20% (2030)
Modal Split – Közlekedési munkamegosztás a városhatárt átlépő utazások esetében megtett távolság alapján (%)	Budapest közigazgatási határát átlépő napi forgalom közlekedési módok szerinti megoszlása. A BKK által megrendelt Modal split kutatás módszertana alapján.	BKK - EFM	gyaloglás 4%, kerékpár 1%, közösségi közlekedés 50%, személygépjármű-közlekedés 45%. (2017, bázisév)		gyaloglás 9%, kerékpár 1%, közösségi közlekedés 42%, személygépjármű-közlekedés 48%.	2022-ben nem történt modal split kutatás		gyaloglás 5%, kerékpár 5%, közösségi közlekedés 50%, személygépjármű-közlekedés 40%. (2030)

Értékelés, megjegyzés:

Pozitív változás

Visszaesésekkel, de összességében kismértékben javuló tendencia mutatkozik.

(A nemzetközi irányelveknek megfelelően a közlekedési módok közötti megoszlás elemzése az utazások száma helyett 2018-tól áttért az utazás távolságát is figyelembe vevő mértékegység használatára. Emiatt 2018-tól a közlekedési módválasztás értékei eltérnek a korábban meghatározott adatsoroktól. 2019 és 2021 között a pandémiás helyzet alapjaiban változtatta meg a mobilitási szokásokat, ezért az ebben az időszakban felvett adatsorok nem tekinthetők mértékadónak.)

További adatok (mértékegység)	Fogalom, definíció	Adatok forrása	Korábbi (év)	2020	2021	2022	2023
Modal Split – Közlekedési munkamegosztás a Budapesten belüli utazások esetében az utazások száma alapján (%)	A Budapesten belüli naponta lebonyolódó forgalom közlekedési módok szerinti megoszlása – megtett utazások száma alapján.	BKK - EFM	gyaloglás 18%, kerékpár 3%, közösségi közlekedés 47%, személygépjármű-közlekedés 33%. (2017)		gyaloglás 21%, kerékpár 2%, közösségi közlekedés 46%, személygépjármű-közlekedés 31%.	2022-ben nem történt modal split kutatás	
Modal Split – Közlekedési munkamegosztás a városhatárt átlépő utazások esetében az utazások száma alapján (%)	Budapest közigazgatási határát átlépő napi forgalom közlekedési módok szerinti megoszlása – megtett utazások száma alapján.	BKK - EFM	gyaloglás 11%, kerékpár 2%, közösségi közlekedés 40%, személygépjármű-közlekedés 47% (2017)		gyaloglás 16%, kerékpár 2%, közösségi közlekedés 47%, személygépjármű-közlekedés 35%	2022-ben nem történt modal split kutatás	

Kulcsindikátor (mértékegység)	Fogalom, definíció	Adatok forrása	Korábbi (év)	2020	2021	2022	2023	Célérték (év)
A közlekedési rendszer által nyújtott eljutási idő Budapesten és az agglomerációban (perc)	Az indikátor egyetlen számértékben (perc) foglalja össze, hogy Budapest és az agglomeráció területei mennyire elérhetőek a lakosság számára közösségi közlekedéssel, közúti közlekedéssel és kerékpárral.	BKK-EFM	35 (2019 bázisév)					csökkenjen (2030)

Értékelés, megjegyzés:

Új indikátor, meghatározása a felülvizsgálat alatt álló BMT módszertana alapján történik.

Kulcsindikátor (mértékegység)	Fogalom, definíció	Adatok forrása	Korábbi (év)	2020	2021	2022	2023	Célérték (év)
Megfelelő szolgáltatási komfortszintű kerékpáros főhálózat aránya (%)	A mutató a kerékpáros főhálózat 1-es és 2-es szolgáltatási komfortszintű hálózati elemeinek az arányát mutatja. A főhálózat 5	BKK			23% (bázisév)	23%		növekedjen (2030)

Kulcsindikátor (mértékegység)	Fogalom, definíció	Adatok forrása	Korábbi (év)	2020	2021	2022	2023	Célérték (év)
	komfortszinten került csoportosításra; 1-a főhálózati elem elvi kialakítása és műszaki állapota is jó, 2-az elem elvi kialakítása jó, műszaki állapota javítható, 3-az elem elvi kialakítása nem jó, jelentős változtatás szükséges, 4-a főhálózati elem nem kerékpározható biztonságosan, 5-hiányzó/járhatatlan főhálózati elem.							

Értékelés, megjegyzés:

Új indikátor, meghatározása a felülvizsgálat alatt álló BMT módszertana alapján történik.

További adatok (mértékegység)	Fogalom, definíció	Adatok forrása	Korábbi (év)	2020	2021	2022	2023
Kerékpárforgalmi főhálózat hossza komfortszintek szerint / 5 szint (km)	lásd kulcsindikátor leírása	BKK			1. szint 106 km, 2. szint 80 km, 3.szint 105 km, 4.szint 455 km, 5.szint 65 km	1. szint 106 km, 2. szint 80 km, 3.szint 105 km, 4.szint 455 km, 5.szint 65 km	
A közösségi közlekedési szolgáltatás részeként üzemeltetett megosztás alapú közlekedési eszközök száma, MOL Bubi (db)	A közlekedési eszközök számába beletartoznak a Fővárosi Önkormányzat vagy annak érdekeltségi körébe tartozó gazdasági társaság által üzemeltetett rendszerben található, előzetes regisztrációt követően bárki által igénybe	BKK	1 846 (2019)	2 071	1 560	2060	

További adatok (mértékegység)	Fogalom, definíció	Adatok forrása	Korábbi (év)	2020	2021	2022	2023
	vehető elektromos, vagy emberi erővel hajtott járművek.						

Fővárosi intézkedések 2021-2023

Projekt /intézkedés neve (státusz) (Kontakt)	Rövid leírás
Közösségi közlekedés fejlesztése	A városi gyorsvasúti (metró) hálózat fejlesztéséhez kapcsolódóan az M3 metró meghosszabbításának engedélyezési tervei elkészültek, a szükséges engedélyek rendelkezésre állnak. A kiviteli tervek megrendeléséhez szükséges forrás nem áll rendelkezésre.
Járműbeszerzések	<p>A BKK jármű beszerzésének eredményeként 2020 októbere és 2021 júniusa között 21 darab rövid és 5 darab hosszú CAF villamosjármű állt forgalomba a 17-es és a 19-es vonalon. A BKK megállapodott további 20 új villamos opcionális megvásárlásáról is.</p> <p>2021-ben 2 darab új Solaris-Skoda csuklós trolibusz érkezett a fővárosba. A korábban megkötött szerződés opciós keretének terhére lehívásra került 48 új Solaris-Skoda trolibusz is, melyből 2022-ben 6 darab állt forgalomba. Így 2022-ben összesen már 66 darab korszerű, Solaris-Škoda Trollino típusú trolibusz (30 db szóló, és 36 db csuklós) szállítja az utasokat a fővárosban.</p> <p>2020-ban és 2021-ben összesen 75 új autóbuszsal fiatalodott a járműflotta. 2022-ben további 135 darab új busz állt forgalomba (50 db szóló és 50 db csuklós autóbusz tartós bérlése, valamint 22 db szóló és 13 db csuklós jármű beszerzése). A közösségi közlekedés károsanyag-kibocsátásának csökkentése érdekében a BKK és az ArrivaBus közösen teszteli a 105 és az e105 vonalon a Daimler Buses legmodernebb, teljesen elektromos városi autóbuszát, a Mercedes-Benz eCitarot.</p>
Közösségi közlekedés fejlesztése	<p>2021-ben befejeződött az M3 metróvonal középső (Lehel tér – Nagyvárad tér állomások közötti) szakaszának rekonstrukciója, valamint 2023 májusában átadásra került a középső (Lehel tér és Nagyvárad tér közötti) szakasz is. A korszerűsítés során az állomások felújítása és akadálymentesítése is megtörtént.</p> <p>Megvalósult a pesti fonódó villamoshálózat I. és II. üteme, új villamos-viszonylat közlekedik 23-as (korábban 2M) jelzéssel a Keleti pályaudvar és a Kossuth Lajos tér, valamint 2B jelzéssel Pesterzsébet, Pácsirtatelep és a Kossuth Lajos tér között.</p>

Projekt /intézkedés neve (státusz) (Kontakt)	Rövid leírás
	<p>Az energiahatékony, klimatizált CAF járművek a villamosvágányok korábbi felújítását követően már az 1-es, a 3-as, a 12-es 14-es és a 17-es, hétvégén pedig a 42-es és 69-es villamosok vonalán is közlekedhetnek.</p> <p>A közúti vasúti hálózatnak az alacsonypadlós CAF villamosok közlekedésére való előkészítése érdekében az 50-es villamos vonalának korszerűsítése keretében 2021-ben négy megállóhely felújítására került sor. A vonalon 2022 szeptemberétől alacsonypadlós CAF villamosok közlekednek.</p> <p>A 2-es villamos vonalán 2022-ben a Balassi Bálint utcában megújultak a villamosvágányok, a Közraktár utcában megszüntetésre kerültek a pályahibák, valamint Jászai Mari téren és a Közvágóhídnál a kitérők is felújításra kerültek.</p> <p>A budafoki szakaszon megkezdődött az 56-os villamos vonalának akadálymentesítése, valamint egyes szakaszokon felújítása került a villamospálya is. Az 56/56A villamosok vonalán akadálymentesítésre kerül továbbá a Kelemen László utcai és a Heinrich István utcai megálló, valamint a Húvösvölgyi végállomás kismértékű fejlesztésére is sor kerül.</p> <p>A trolibuszhálózat fejlesztésének keretében új felsővezeték-szakasz épült a Harminckettesek tere és a Kálvin tér között.</p> <p>Az autóbuszok közlekedéséből eredő környezeti terhelések mérséklése érdekében a BKK a város több helyszínén is bővítette a trolibusz-hálózatot.</p> <p>A korábban az Örs vezér tere és az Uzsoki utcai kórház viszonylatban közlekedő 82-es trolibusz a járművek önjáró képességét kihasználva hétvégenként a kisközponti végállomásáig, a Mexikói útig közlekedik.</p> <p>Az M3 felújításához kapcsolódóan a Zugló vasútállomás (Hermina út) – Arany János utca metróállomás, valamint a Keleti pályaudvar – Arany János utca metróállomás viszonylatú 72-es és 73-as trolibuszok önjáró üzemben az Arany János utca helyett a Deák térig közlekednek. 2021-től a 72-es trolibusz meghosszabbított útvonalon, Zugló vasútállomás (Hermina út) és az Orczy tér között közlekedik. A 9-es autóbusz pesti szakaszának trolibuszá alakításának előkészítéseként új felsővezeték szakasz épül a 72-es trolibusz meghosszabbított útvonalán.</p> <p>2021-ben a Keleti pályaudvar és a Csertő utca között közlekedő 80-as trolibusz vonala meghosszabbításra került az Örs vezér teréig.</p> <p>2022-től a 82-es trolibusz meghosszabbított vonalán már hétköznapokon is a Mexikói úti kisközponti végállomásig közlekednek a trolibuszok. Az Örs vezér tere és az Uzsoki utcai kórház között 82/A jelzéssel sűrítő járat közlekedik. Józsefváros külsőbb részein a közösségi közlekedés javítása érdekében a korábban a Fővám tér és az Orczy tér között közlekedő 83-as trolibusz vonala a Diószegi Sámuel utca – Elnök utca nyomvonalon meghosszabbításra került a Népliget metróállomásig.</p> <p>A közösségi közlekedési szolgáltatás fejlesztése érdekében autóbusz-vonalhálózat bővítésre került többek között a Kamaraerdő környékén (187-es járat sűrítése, 87A jelzéssel új autóbusz-viszonylat indítása, 87-es viszonylaton igényvezérelt közlekedés bevezetése), a Normafánál (21-es és 212-es vonalcsalád átalakult, új járat 212A jelzéssel a Boráros tér és Svábhegy, valamint 221-es jelzéssel Széll Kálmán tér M és Csillebérc, KFKI között), valamint a Havanna</p>

Projekt /intézkedés neve (státusz) (Kontakt)	Rövid leírás
	<p>lakótelep térségében (a metrópótlás idejére bevezetett 194M járat a felújítás befejezését követően 142E jelzéssel megtartásra került. A 136E autóbuszok helyett 136-os jelzéssel alapjárat közlekedik, mellette a 132E jelzésű új viszonylat Kispest, Templom tér megállóhelyen megállva kapcsolatot biztosít Kispest és a lakótelep között) is.</p> <p>A közösségi közlekedési forgalom akadályozásának csökkentésére, illetve a forgalombiztonság növelésére a Budapest Közúttal és a szolgáltatókkal együttműködve több forgalomtechnikai intézkedés történt. 2020-tól a közösségi közlekedés gyorsítása érdekében az autóbuszok a Bartók Béla út Tétényi út és Szent Gellért tér közötti szakaszán a villamospályán közlekednek. Buszsáv létesült a Baross utcában az Orczy tér és a József körút között, a Hegyalja úton, valamint Budafokon a Mária Terézia utca egy szakaszán is.</p>
Forgalomirányítási és utastájékoztató rendszer korszerűsítése	<p>A budapesti közösségi közlekedés felügyeletét 2300 járművön elhelyezett fedélzeti eszköz, valamint 300 köztéri kijelző készülék segítségével a FUTÁR rendszer biztosítja. A MÁV Szolgáltató Központtal való együttműködés keretében megvalósult a vasúti és a HÉV járatok valós idejű indulásának megjelenítése a BKK Futár applikációban.</p> <p>A 2015-ben bevezetett forgalomirányító és utastájékoztató rendszer egyes elemei elavultak, korszerűsítésének előkészítése, valamint a kapcsolódó mobiltelefonos útvonaltervező megújítása következtében 2022-ben új, korszerűbb utazástervezési applikáció, a BudapestGO váltotta fel a BKK Futár applikációját, melyben az időalapú jegyeken kívül a kerékpáros útvonaltervezés és a járműről való tervezés lehetősége is elérhető.</p> <p>A vakok és gyengén látók segítése érdekében 185 autóbuszra került felszerelésre távirányítóval működő külső hangosbemondó, illetve további több mint 600 járművön a buszvezető tudja elindítani a külső hangosbemondást. Új buszbeszerzések során már elvárás a külső hangszórók és a jelző készülék beépítése.</p>
Kerékpáros infrastruktúra fejlesztése	<p>A Fővárosi Önkormányzat megbízásából a BKK koordinálásában megkezdődött 4 darab EuroVelo projekt (EuroVelo 6: Észak-Buda, Dél-Buda és Észak-Pest, valamint az EuroVelo 14 (Budapest-Balaton) terveinek a készítése.</p> <p>A VEKOP kerékpáros közlekedésbiztonsági fejlesztések keretében kiírásra került a kivitelezési közbeszerzés a X., XIX., XX. kerületi fejlesztésekre, valamint véglegesítésre kerültek a XI. és XV. kerületi terek, előkészítésre került a kivitelezési közbeszerzés. A III. és XIII. kerületben, valamint a Rákospatak menti kerékpárút esetében a tervezés folytatódott. Megkezdődött a Kerékpáros Főhálózati Terv készítése.</p> <p>2020-ban ideiglenes kerékpársávok kerültek kijelölésre a Bartók Béla úton, a Tétényi úton, a Baross utcában, a Nagykörúton, az Üllői úton és a Villányi úton. A nagykörúti kerékpáros infrastruktúra budai folytatásaként 2022-ben kétoldali irányhelyes kerékpársáv létesült az Irinyi József utcában, az Október huszonharmadika utcában, valamint a Karolina úton is.</p> <p>2022-ben a közösségi költségvetési keretből 80 helyszínen létesültek kerékpártámaszok, 2023-ban várhatóan további 130 helyszínen kerülnek elhelyezésre.</p> <p>A fővárosban 2020-ban 27 helyszínen létesült B+R kerékpártároló a kombinált utazás támogatása érdekében.</p>

Projekt /intézkedés neve (státusz) (Kontakt)	Rövid leírás
	<p>A közösségi közlekedési járműveken 2021-től 240 darab Tátra villamoson szállítható biztonságosan a kerékpár, valamint 2022-től az 57-es és a 257-es buszokon kívül a 11, 111, a 91, 291, a 102, a 128, 129, a 137, 237 és a 155, 156 járatokon is lehet biciklit szállítani. Így összesen már 14 villamosra, 26 buszjáratra, a 77-es trolira és valamennyi HÉV járatra fel lehet rakni a kerékpárokat.</p>
Közúti közlekedési infrastruktúra-fejlesztések	<p>A Fővárosi Önkormányzat megbízásából 2021-ben megkezdődtek a Lánchíd, valamint a Blaha Lujza tér felújításának munkái. 2022-során folytatódott a Lánchíd felújítása, befejeződött a Blaha Lujza tér és a hozzá kapcsolódóan a Somogyi Béla utca átépítése számos közúti felújítás valósult meg. A Lánchíd útpályája 2022. decemberében ideiglenes forgalmi rend szerint megnyitásra került a közösségi közlekedés, a motorosok és kerékpárosok számára. A járdák és a hídfőkben található aluljárók felújítása 2023. augusztusában fejeződött be.</p> <p>A közúthálózaton az útfelújítási program keretében 2020-ban elkészült a III. kerületi Szentendrei út csillaghegyi szakasza, a IV. kerületi Berlini utca-Szent László utca felújítása az úttest és a kerékpárút korszerűsítésével, a VII. kerületi Síp utca. Megújult az I. kerületi Hattyú utca, a XIV. kerületi Ond vezér útja és a XVII. kerületi Bakter utca is, valamint 2021-ben felújításra került többek között a X. ker. Bányató utca és a XVII. ker. Zrínyi utca is.</p> <p>2022-ben valósult meg a II. kerület Bimbó út, a IV. ker. Rózsa utca, a VI. ker. Podmaniczky utca (Bajcsy-Zsilinszky út és Teréz körút közötti szakasz), a VIII. ker. Hungária körút (Hős utca és a Salgótarjáni utca közötti szakasz), a IX. ker. Mester utca (Ferenc körút és Haller utca közötti szakasz), a XI. kerület Irinyi József utca, az Október huszonharmadika utca, és a Péterhegyi út (Egér út és Neszmélyi út közötti szakasz), a XIII. ker. Göncöl utca (a Rákos-patak és a Kámfor utca között), a XIV. ker. Róna utca (a Szugló utca és az Erzsébet királyné útja közötti szakasz), a Vezér út (a Fogarasi út és Füredi út közötti szakasz), a Mogyoródi út (Nagy Lajos király út és Hungária körút közötti szakasz), a Csömöri úti felüljáró, a XV. ker. Deák utca, az Erdőkerülő utca és a Zsókvár utca felújítása.</p> <p>Megkezdődött a kivitelezése a XXII. ker. Tóth József utca - Kossuth Lajos utca - Nagytétényi út - Mária Terézia utca csomópontjában az új körforgalom kialakításának is, amely 2023. decemberében készült el.</p> <p>Elkészült az Aquincumi híd részletes megvalósíthatósági tanulmánya. Megtörténtek a szerződéskötések a kiviteli tervek elkészítésére a RakPark és a DunaBuda projektek esetében.</p>
Fenntartható mobilitásával kapcsolatos intézkedések	<p>A főváros mobilitásának fenntarthatósága érdekében elkészültek a Petőfi híd és környezetének felújításának, a Budafoki út rekonstrukciójának, a Gubacsi híd környezetének fejlesztésének tanulmánytervei.</p> <p>Elkészült a Budapesti parkolásfejlesztés és közterület-használat intézkedési javaslatok című tanulmány. 2020-tól a fizetős parkolás üzemeltetésének külső céghez való kiszervezése megtiltásra került, így a parkolásból származó bevételek az önkormányzatnál maradnak.</p>

Projekt /intézkedés neve (státusz) (Kontakt)	Rövid leírás
	<p>2022-ben a korábbi 27 féle parkolási zóna helyett 4 zónatípusból álló egységes parkolási rendszer, valamint az új rendszerhez illeszkedő díjazás került bevezetésre.</p> <p>Kísérleti jelleggel egyes belső kerületekben ún. lakossági parkolók kerültek kialakításra. A kijelölt helyeken este 6 és reggel 7 között csak a helyi lakosok parkolhatnak.</p> <p>A II. ker. Akadémia Park melletti P+R parkoló az eddigi 76 darabról 85 férőhelyesre bővült, továbbá egy új, 24 férőhelyes P+R parkoló is kialakításra került. 2022-ben több budapesti P+R parkolóban digitális okosparkolási rendszer került bevezetésre, ezáltal már a főváros által fenntartott, fizetős P+R parkolók is elérhetők a magyar fejlesztésű Park mobilapplikációban.</p>
Közbringarendszer (frissítés: 2024)	<p>A megújult MOL Bubi közbringa-szolgáltatás 2021. májusától üzemel. A korszerűsített rendszer indulása óta 2021-ben 96.427-en regisztráltak. A felhasználók 2021-ben 1.300.761 darab bérletet generáltak a rendszerben. Az év során a kerékpárflotta több lépcsőben, 350 darab kerékpárral bővült, ezáltal 2021-ben már 1560 darab kerékpár volt elérhető a rendszerben. 2022-ben a korábbi 1560 darab kerékpár mellé összesen további 500 új kerékpár érkezett, a szolgáltatási terület bővítésével a gyűjtőállomások száma 178-ra nőtt.</p>
Mikromobilitási pontok hálózatának fejlesztése	<p>2020-ban a XI. kerületben mintaprojektént mobilitási pont-hálózat került kialakításra a XI. kerületben az EU-s Cities 4 People projekt keretében, a közösségi járműhasználat terjedésének segítésére a MOL Limo, MOL Bubi, Donkey Republic, Lime és GreenGo mobilitás-szolgáltatókkal együttműködve.</p> <p>2021-ben elkészült a mikromobilitási pontok kialakítására vonatkozó tanulmány (tervezési útmutató, helyszínjavaslatok), a VI. és VII. kerület belső területeire vonatkozóan mintegy 110 helyszín terve készült el. Az e-rollerek rendezett, szabályozott tárolásának érdekében a mikromobilitási pontok hálózatának kialakítása elsőként Terézvárosban kezdődött el. 2022-ben a kerületekkel együttműködve az I., a II., a III., az V., a VI. a VII., a VIII. és a XIII. kerületekben összesen 607 új Mobi-pont létesült, így a belvárosi környezetben rövid sétával elérhetőek a megosztott mikromobilitási járművek. A közösségi költségvetésből 80 helyszínen létesültek kerékpártámaszok.</p>
Közlekedésfejlesztési stratégia kidolgozása	<p>A BKK igazgatóságának határozata alapján megkezdődött a Budapesti Mobilitási Terv felülvizsgálata. 2021. decemberére elkészült a BMT 2019-es projektlistáján szereplő projektek adatainak aktualizálása, az új projektek adatainak összegyűjtése, valamint megkezdődött egy SQL alapú projektadatbázis létrehozása a projektadatok nyilvántartására és értékelésére. A Fővárosi Közgyűlés 856/2023 (X.25.) határozatával elfogadta a Budapesti Mobilitási Terv 2030 „I. Célrendszer és intézkedések”, a „II. Közlekedésfejlesztési és beruházási program”, és a „III. Projektadatlapok” c. kötetét, valamint 857/2023 (X.25.) határozattal „IV. Stratégiai Környezeti Vizsgálat – végleges környezeti jelentést” c. kötetét.</p>

Projekt /intézkedés neve (státusz) (Kontakt)	Rövid leírás
Tarifapolitika racionalizálása	A BKK tarifakoncepciójának modernizálása keretében jelentős portfólióracionalizálás mellett (149 féle termék 80-ra csökkentése), a javaslatok között szerepelt a 30 és 90 perces mobiljegy bevezetése. A 2022-ben bevezetett új, időalapú 30 és 90 perces jegyek a vonalhálózaton korlátlan átszállási lehetőséget biztosítanak. A közösségi közlekedés versenyképességét növeli, hogy 2021-től a BKK járatait a 14 éven aluli gyermekek ingyenesen használhatják.
LIFE HungAIRy kutatás-fejlesztés projekt.	A fővárosi önkormányzat Budapest Közúttal és a BKK-val részt vesz az Európai Unió támogatásával létrehozott, 8 éves időtávú LIFE HungAIRy kutatás-fejlesztés projektben. A projekt fő célja a levegőtisztaság javítása érdekében környezetvédelmi, népegészségügyi, valamint közlekedési fejlesztések indikálása, mely többek között a városi áruszállítás korszerűsítés lehetőségeit is érinti.
Közlekedésbiztonság, forgalomcsillapítás	2020-ban a közúti közlekedés biztonságosabbá tétele, a halálos kimenetelű és súlyos sérülést okozó balesetek csökkentése, a közlekedésből fakadó lég- és zajszennyezés mértékének csökkentése és a város élhetőségének javítása érdekében átfogó közlekedésbiztonsági- és forgalomcsillapítási terv készült. A terv fő célja a "Vision Zero" elérése, azaz hogy 2030-ig 50 százalékkal, 2050-re pedig nullára csökkenjen a közúti közlekedés súlyos sérültjeinek és halálos áldozatainak száma Budapesten. A közlekedésbiztonság javítása és a zajterhelés csökkentésének érdekében 50 km/h-ra csökkent a megengedett sebességet az Üllői út, a Vörösvári út és a Szentendrei út egy-egy belső szakaszán. A XI. ker. Budafoki út egyes szakaszainak egyirányúsításával – a közösségi közlekedés kivételével - megszűnt az átjárhatóság az északi irányban. A megengedett sebesség 30 km/óra csökkent, a parkolás a járdák helyett teljes egészében az útpályára került. A IX. ker. Bakáts téren az átmenő forgalom megszüntetése érdekében a forgalmi rend megváltozott, valamint a nyári és őszi hétféteken megszűnt az átmenő forgalom a Belső-Ferencvárosban. A megszűnő parkolóhelyek pótlására a Közraktár utcában egy forgalmi sáv helyén új parkolóhelyek épültek. 2021-ben számos balesetveszélyes helyen került kialakításra új, jelzőlámpával védett gyalogátkelőhely (pl. Budaörsi úton, Mogyoródi úton, és az Újhegyi út – Maglódi út csomópontjában). 2022-ben városszerte közel 40 csomópontban létesült új, akadálymentes gyalogátkelőhely, emellett további 70 gyalogosátkelőhelyen létesült jelzőlámpa a közlekedésbiztonság javításának érdekében. A gyalogosok biztonságosabb közlekedése érdekében megújult az Attila út Bugát lépcső és Mikó utca közötti szakasza. A házak felőli oldalon a parkolók a járda helyett az útpályán, a szegéllyel párhuzamosan kerültek kijelölésre, valamint a Vérmező felőli oldalon is új parkolók épültek. Így a parkolóhelyek számának csökkenése nélkül szabadult fel a járdafelület a gyalogosok számára. Az érintett útszakaszon 40 km/órás sebességkorlátozás került bevezetésre.
Munkahelyi mobilitási terv	A Fővárosi Önkormányzat a BME szakembereinek szakmai iránymutatásával és a hivatal dolgozóinak részvétele mellett elkészítette a Főpolgármesteri Hivatal Munkahelyi Mobilitási Tervét. Ez a városháza 900 dolgozójának segít fenntartható módon munkába járni, amit kiterjesztésre kerül a fővárosi közcégekre is.



Indikátorok

Kulcsindikátor (mértékegység)	Fogalom, definíció	Adatok forrása	Korábbi (év)	2020	2021	2022	2023	Célérték (év)
Közúti közlekedés során bekövetkező személyi sérülések balesetek száma / eset	Az indikátor az egy év alatt Budapest közigazgatási területén bekövetkezett személyi sérülések kimenetelű közúti balesetek számát mutatja be. A személyi sérülések közúti közlekedési baleset alatt a módszertan minden olyan közúton, vagy közforgalom számára megnyitott magánúton történt balesetet ért, amelyben legalább egy mozgó jármű részt vett, és amelynek következtében legalább egy személy személy meghalt, vagy megsérült.	KSH	3810 (2019 bázisév)	2954	2997	3132		50%-os csökkentés minimum (2030), de 2050-ig Vision Zero (0)
Halálos közúti közlekedési balesetek áldozatainak száma / fő	Az indikátor az egy év alatt Budapest közigazgatási területén bekövetkezett közúti balesetben elhunytak számát mutatja be. A halálos kimenetelű közúti közlekedési baleset alatt a módszertan minden olyan közúton vagy közforgalom számára megnyitott magánúton történt balesetet ért, amelyben legalább egy mozgó jármű részt vett, és	KSH	50 (2019 bázisév)	33	43	51		50%-os csökkentés minimum (2030), de 2050-ig Vision Zero (0)

Kulcsindikátor (mértékegység)	Fogalom, definíció	Adatok forrása	Korábbi (év)	2020	2021	2022	2023	Célérték (év)
	amelynek következtében legalább egy személy a baleset helyszínén, illetve 30 napon belül meghalt. (Budapest közigazgatási határán belül az M0-son történt baleseteket, illetve a vasúti járműves baleseteket nem tartalmazza.)							

Értékelés, megjegyzés:

Romló/stagnáló tendencia mutatkozik, a közúti közlekedés során bekövetkező személyi sérülések és halálos esetek száma az elmúlt években ismét növekedett

A közúti közlekedés személyi sérülteinek abszolút száma tekintetében 2010-től romló tendencia kezdődött Budapesten, aminek csak a pandémia miatti forgalomcsökkenés vetett véget. Továbbra is magas a balesetben megsérültek és elhunytak száma.

További adatok (mértékegység)	Fogalom, definíció	Adatok forrása	Korábbi (év)	2020	2021	2022	2023
Aktív módok használóit érintő halálos kimenetelű balesetek száma (eset)	Az indikátor az egy év alatt Budapest közigazgatási területén, aktív közlekedési módot használók érintettségével bekövetkezett halálos kimenetelű közúti balesetek számát mutatja be. Minden olyan közúton vagy a közforgalom számára megnyitott magánúton történt baleset, amelyben az áldozat aktív módon, vagyis gyalogosan, kerékpárral vagy egyéni mikromobilitási eszközzel közlekedett.	BKK	34 (2019)	18	19	26	

Kulcsindikátor (mértékegység)	Fogalom, definíció	Adatok forrása	Korábbi (év)	2020	2021	2022	2023	Célérték (év)
Szálló por (PM ₁₀) tiszta napok száma (db)	Az indikátorral közérthetően kifejezhető a PM levegőszennyezettség szempontjából problémamentes időszak aránya. Az automata légszennyezettségi mérőállomások mérési adatai alapján azon napok száma az adott évben, amikor minden budapesti mérőállomás 24 órás PM ₁₀ átlageredménye kisebb, mint a határérték, 50 µg/m ³ . EU követelmény szerint a határérték évenként megengedett túllépési esetszáma csak 35 határérték feletti nap/év lehet.	OMSZ - LRK	297 (2019 bázisév)	317	326	339		növekedjen
Kisméretű szálló por (PM _{2,5}) éves átlagkoncentráció (µg/m ³)	Az indikátor kifejezi az egészségre különösen káros kis méretű aeroszol levegőszennyezettség mértékét. Az automata légszennyezettségi mérőállomások mérési adatai alapján számított PM _{2,5} éves átlagkoncentráció (µg/m ³). EU határérték 25 µg/m ³ .	OMSZ - LRK	14 (2019 bázisév)	14	14	12		csökkenjen

Értékelés, megjegyzés:

Pozitív változás

Lassan, de javuló tendencia figyelhető meg a PM₁₀ esetében, 2022 az eddigi legtisztább levegőjű év volt. Stagnáló légszennyezettségi szint érvényes a PM_{2,5} esetében, ami különösen az új kutatási eredmények alapján szigorított WHO ajánlás (15-> 5 µg/m³!) tükrében jelent kihívást.

További adatok (mértékegység)	Fogalom, definíció	Adatok forrása	Korábbi (év)	2020	2021	2022	2023
Személygépjárművek száma (db)	Az adott naptári évben Budapesten regisztrált személygépkocsik számának alakulása - kifejezi az egyéni motorizáció mértékét.	KSH	684 197 (2019)	690 560	702 865	710 752	
Személygépjármű állomány átlagéletkora (év)	Az indikátor kifejezi a budapesti személygépkocsi állomány korszerűségének mértékét.	KSH	12,2 (2019)	12,4	12,6	12,8	
Kedvezőbb környezetvédelmi besorolású gépjárművek aránya Budapesten (%)	Az indikátor kifejezi a budapesti gépjárműállomány környezetvédelmi jószágának mértékét, milyen ütemben "tisztul" a városi gépjárműállomány. A mutató az ITM által vezetett regisztrációs adatok alapján kerül számításra: a károsanyag kibocsátás szempontjából legjobb tulajdonságokkal rendelkező, - azaz az 5. (elektromos és hibrid) és 14 -16. kvo. (Euro 5. és 6. osztály) benzines - gépjárművek arányát, az összes Budapesten regisztrált gépjármű számához viszonyítva. A mutatóban nem csak a személygépkocsik, hanem valamennyi regisztrált gépjármű (pl. teherautók, autóbuszok stb.) beszámításra kerül.	illetékes minisztérium (2022-ig ITM)	15 (2019)	18	21	24,8	
Közösségi közlekedésben részt vevő autóbuszok átlagéletkora (év)	A BKK megrendelésében a fővárosi közszolgáltatásban részt vevő autóbuszok átlagéletkora, a BKV és alvállalkozóinak járműveivel együttesen.	BKK	10,9 (2019)	11,3	11,4	9,8	

Kulcsindikátor (mértékegység)	Fogalom, definíció	Adatok forrása	Korábbi (év)	2020	2021	2022	2023	Célérték (év)
Nitrogén-dioxid (NO ₂) tiszta órák száma (db)	Az indikátorral közérthetően kifejezhető az NO ₂ levegőszennyezettség szempontjából problémamentes időszak aránya. Az automata légszennyezettségi mérőállomások mérési adatai alapján azon órák száma az adott évben, amikor minden budapesti mérőállomás egyórás eredménye kisebb, mint a határérték, 100 µg/m ³ . Hazai követelmény alapján a határérték évenként megengedett túllépési esetszáma csak 18 határérték feletti óra/év lehet.	OMSZ - LRK	8 497 (2019 bázisév)	8 666	8 541	8606		növekedjen

Értékelés, megjegyzés:

Pozitív változás

Visszaesésekkel, de összességében kismértékben javuló tendencia mutatkozik, az NO₂ légszennyezettség tekintetében problémamentes időszak az elmúlt években 11-11,5 hónap között alakult.

Kulcsindikátor (mértékegység)	Fogalom, definíció	Adatok forrása	Korábbi (év)	2020	2021	2022	2023	Célérték (év)
65 dB feletti teljes napi (L _{den}) zajszinttel terhelt lakosság száma közúti zajterhelésekre (fő)	Az indikátor alkalmas arra, hogy egy-egy terület (város/városrész) jellemzőjeként összehasonlítható, számszerű adatokat adjon a zajterheltség mértékéről. Ez a mutató a közúti zajterheléssel érintett lakosság statisztikai eloszlását adja meg 5 dB-es sávok szerint. Az érintettség változásával egy-egy zajvédelmi intézkedés-	Hermann Ottó Intézet	234 300 (2017, bázisév)					200 000 (2030)

Kulcsindikátor (mértékegység)	Fogalom, definíció	Adatok forrása	Korábbi (év)	2020	2021	2022	2023	Célérték (év)
	sorozat eredményessége is nyomon követhető. Azon emberek becsült létszáma (száz főben kifejezve), akik a zajnak leginkább kitett homlokzatnál 4 méterrel a talajszint felett decibelben kifejezett $L_{den} > 65$ dB zajszintnek kitett lakóépületekben élnek.							
65 dB feletti teljes napi (L_{den}) zajszinttel terhelt lakosság száma vasúti zajterhelésekre (fő)	Ez a mutató a vasúti eredetű zajterheléssel érintett lakosság statisztikai eloszlását adja meg 5 dB-es sávok szerint. Azon emberek becsült létszáma (száz főben kifejezve), akik a zajnak leginkább kitett homlokzatnál 4 méterrel a talajszint felett decibelben kifejezett $L_{den} > 65$ dB zajszintnek kitett lakóépületekben élnek.	Hermann Ottó Intézet	7 700 (2017, bázisév)					6700 (2030)

Értékelés, megjegyzés:

Adatfrissítés gyakorisága: 5 évente

A zajtérkép folyamatban lévő felülvizsgálatát követően várható új adat, amely lehetővé teszi a változások értékelését.

További adatok (mértékegység)	Fogalom, definíció	Adatok forrása	Korábbi (év)	2020	2021	2022	2023
55 dB feletti éjszakai ($L_{éjjel}$) zajszinttel terhelt lakosság száma közúti zajterhelésekre (fő)	Azon emberek becsült létszáma (száz főben kifejezve), akik az éjszakai közúti forgalomból fakadó zajnak leginkább kitett homlokzatnál 4 méterrel a talajszint felett decibelben kifejezett $L_{éjjel} > 55$ dB zajszintnek kitett lakóépületekben élnek.	Hermann Ottó Intézet	239 400 (2017)				

További adatok (mértékegység)	Fogalom, definíció	Adatok forrása	Korábbi (év)	2020	2021	2022	2023
55 dB feletti éjszakai (L _{éjjel}) zajszinttel terhelt lakosság száma vasúti zajterhelésekre (fő)	Azon emberek becsült létszáma (száz főben kifejezve), akik az éjszakai vasúti forgalomból fakadó zajnak leginkább kitett homlokzatnál 4 méterrel a talajszint felett decibelben kifejezett L _{éjjel} >55 dB zajszintnek kitett lakóépületekben élnek.	Hermann Ottó Intézet	141 00 (2017)				

Kulcsindikátor (mértékegység)	Fogalom, definíció	Adatok forrása	Korábbi (év)	2020	2021	2022	2023	Célérték (év)
Korszerű, fővárosi közterületi illemhelyek száma (db)	A mutató kifejezi a kulturált illemhely-lehetőségek fővárosi szintű biztosítottságát. A Fővárosi Önkormányzat hatáskörébe tartozó olyan közcélú illemhelyek számát mutatja, amelyek a kor követelményeinek megfelelő színvonalon kialakítottak és fenntartottak. Az illemhelyek az alábbi szolgáltatási elemeket tartalmazzák minimálisan: akadálymentes mosdó elérhetősége, pelenkázó elérhetősége. Automata és személyzettel üzemelő illemhely egyaránt figyelembe vehető.	FPH/FCSM			23	24		növekedjen

Értékelés, megjegyzés:

Lassan, de növekszik a korszerű illemhelyek száma.

Kulcsindikátor (mértékegység)	Fogalom, definíció	Adatok forrása	Korábbi (év)	2020	2021	2022	2023	Célérték (év)
Fővárosi tulajdonnal érintett kármentesítést igénylő helyszínek száma (db)	A mutató kifejezi a Fővárosi Önkormányzat hatáskörébe tartozó szennyezett területek mértékét. Azon folyamatban lévő (hatóságilag nem lezárt) kármentesítési eljárások száma, amelyek részben, vagy egészben a Fővárosi Önkormányzat, vagy annak gazdasági társasága, szervezete felelőségi körébe tartozik.	Kormányhivatal	10 (2019)	10	10	11		csökkenjen

Értékelés, megjegyzés:

Mivel nincsen a fővárosi ingatlanokra vonatkozó, átfogó talajállapot felmérés, az egyes területek részletes talajvizsgálata alapján átmenetileg növekedhet a kármentesítést igénylő helyszínek száma.

További adatok (mértékegység)	Fogalom, definíció	Adatok forrása	Korábbi (év)	2020	2021	2022	2023
Fővárosi tulajdonnal érintett kármentesítést igénylő helyszínek közül azok száma, ahol a műszaki beavatkozás befejeződött (db)	A mutató kifejezi, hogy miként zajlik a Fővárosi Önkormányzat hatáskörébe tartozó, feltárt szennyezett területek megtisztítása. Azon kármentesítési eljárások száma, amelyek részben, vagy egészben a Fővárosi Önkormányzat, vagy annak gazdasági társasága, egyéb szervezete felelőségi körébe tartozik és a műszaki beavatkozás már megvalósult (lezárt, vagy már utómonitoring fázisban lévő eljárások).	Kormányhivatal	2 (2019)	4	5	5	

További adatok (mértékegység)	Fogalom, definíció	Adatok forrása	Korábbi (év)	2020	2021	2022	2023
Eredményesen lezárt kármentesítési eljárások száma Budapesten (db)	A mutató kifejezi, hogy miként zajlik Budapest feltárt szennyezett területeinek megtisztítása. A mutató számítása: PMKH által 2017 óta egységesen vezetett nyilvántartás alapján azon Budapest területét fizikailag érintő kármentesítési eljárások száma, ahol a szükséges beavatkozást sikeresen elvégezték, az eljárás lezárult. A mutató évről-évre halmozódó számokat tartalmaz, nem az adott évben lezárt kármentesítéseket.	Kormányhivatal	81 (2019)	81	96	102	

Kulcsindikátor (mértékegység)	Fogalom, definíció	Adatok forrása	Korábbi (év)	2020	2021	2022	2023	Célérték (év)
Lakossági elégedettség a lakókörnyezet minőségével /elégedettek aránya (%) és súlyozott átlagérték	Kérdőíves felmérés 1000 fős reprezentatív mintán. Kérdés: Mennyire elégedett Ön általában lakókörnyezete általános állapotával, minőségével? Válasz: ötös skála, ahol az 5 jelenti a nagyon elégedett, 1-es az egyáltalán nem elégedett szintet. Az indikátor értékét a teljes népességben belül 4-es és 5-ös értékelést adók együttes aránya adja.	felmérés/BFVT				64%		növekedjen 2030)

Értékelés, megjegyzés:

Adatfrissítés gyakorisága: 2 évente

A 2022. évi felmérés adja a bázisértéket, összességében kedvező a közvetlen lakókörnyezet állapotának megítélése a budapestiek körében.

Fővárosi intézkedések 2021-2023

Projekt /intézkedés neve	Rövid leírás
A „Healthy Streets” (Egészséges utcák) – Budapest értékelési rendszer kidolgozása	A tervezés célja a Lucy Saunders által kidolgozott „Egészséges utcák” értékelési módszertanának budapesti viszonyokra való adaptációja, egy hely specifikus értékelési eszköz („Budapest Healthy Streets Design Check”) fejlesztése Lucy Saunders együttműködésével. A 2022-ben kidolgozott értékelési rendszer az „Egészséges utcák pályázati program (TOP_Plusz-4.1.1-23)” elbírálási szempontjai közé is beépítésre került. A 2023.november 28-án a kerületi önkormányzatok számára kiírásra került pályázat benyújtási határideje: 2024. május 31., a pályázati keretösszeg: 24,16 Mrd Ft.
HungAIRy projekt	A Herman Ottó Intézet Nonprofit Kft. által koordinált, a Fővárosi Önkormányzat partnerségével és az OMSZ részvételével a 2019-2026-os időszakban zajló „LIFE IP HungAIRy” projekt a levegőminőség javítását célozza Magyarország nyolc régiójában, tíz településen. Budapest Főváros Önkormányzata projektpartnerként vesz részt a projekt megvalósításában. <ul style="list-style-type: none"> - Ökomenedzser hálózat felállítás - Környezetbarát közlekedési módok népszerűsítése - Döntéstámogató, levegőminőség-modellező eszköz fejlesztése - Szemléletformálás és tudatosságnövelés – lakossági tanácsadó iroda a „Zöld Budapest tanácsadó Iroda” részeként - Lakossági eredetű kibocsátás csökkentése
Szakmai konferenciák a levegőtisztaságról	A Fővárosi Önkormányzat 2022-ben három konferenciát rendezett a levegőtisztaság-védelemmel kapcsolatban: <ul style="list-style-type: none"> - a januárban megrendezett szakmai konferencia a levegő minőség javításának lehetőségeivel foglalkozott a fővárosban és az agglomerációban, továbbá nemzetközi kitekintést nyújtott az Európai Unióból; - a májusi szakmai konferencia betekintést nyújtott a levegőterheltségi szint méréséről és a mérési adatok felhasználásának korlátairól és lehetőségeiről; - a nyár elején zajlott konferenciája témája a City logisztika volt, ahol szakmai előadások, valamint az előadók és a meghívott piaci szereplők került sor pódiumbeszélgetésre.
Szmogriadós tájékoztatás szigorítása	A Budapesten tartózkodók fokozottabb egészségvédelme érdekében szigorításra került a szmoggal kapcsolatos tájékoztatás: a Főváros tájékoztatást ad ki honlapján, ha a környezeti levegőben az egyik leginkább kockázatos szennyezőanyag (PM _{2,5}) szintje jellemzően meghaladja a WHO egynapi határértékre tett ajánlását. Emellett szigorításra került a fővárosi szmogriadó rendeletet: a szmogriadó riasztási fokozatának elrendelése esetén 2022. november 1-jétől az EURO-3-as benzines gépjárműveket sem lehet használni, az eddig is korlátozott EURO-5-ös dízeleken túl, így a rendelet újra a teljes gépjárműállomány felét sorolja környezetvédelmiileg kedvezőtlen kategóriába. A légszennyezettségi tájékoztatásokkal kapcsolatban az Országos Meteorológiai Szolgálat 2022-ben átvette a Fővárosi Önkormányzatnál már 2020 óta alkalmazott szakmai szempontokat: 2022. február óta óránként frissítve folyamatosan

Projekt /intézkedés neve	Rövid leírás
	olyan új tájékoztatást tesz közzé az egész Budapestre és az egész országra is, amelyben az aeroszok (PM _{2,5} /PM ₁₀) szennyezettségi szintjére is két napra visszamenőleg értékelést ad, valamint a következő két napra vonatkozóan a PM _{2,5} komponensre is előrejelzést adnak úgy, hogy itt már alkalmazzák a WHO szakmai ajánlását is.
Kiegészítő légszennyezettségi mérések	A Fővárosi Önkormányzat kiegészítő mérésekkel vizsgálta a budapesti légszennyezettséget 2021-2022-es időszakban, nyolc hónapon át négy budapesti helyszínen: a Ferencvárosban, Erzsébetvárosban, Újbudán és a Margitszigeten. A méréseket, a minták laboratóriumi vizsgálatát és az adatok értékelését a Fővárosi Önkormányzat megbízásából az Országos Meteorológiai Szolgálat végezte. A mérések módszere azonos a folyamatosan működő 12 mérőponttal, így az adatok összehasonlíthatók azokkal. A mérések hasznos tapasztalattal szolgáltak, azok alapján nem indokolt a budapesti állandó mérőhálózat bővítése.
Intézkedési terv a gépjárművek levegőszennyezésének csökkentésére	A Fővárosi Közgyűlés kötelezte magát a gépjárműforgalomból eredő levegőszennyezés csökkenését eredményező intézkedési terv elkészítésére. Ennek társadalmi megalapozásaként 2022 szeptemberének két hétvégéjén került megrendezésre Budapest harmadik közösségi gyűlése, "Lélegezz fel, Budapest" címmel. A 10 ezer lakost reprezentatív módon bevonó közösségi gyűlésen a közlekedési eredetű környezeti károk mérséklésének és az élhető közterületek kialakításának kérdéseivel foglalkoztak a résztvevők. Ajánlásaik a főváros vonatkozó stratégiai dokumentumaiba kerülnek beillesztésre – megvalósíthatósági vizsgálatot követően.
Kampány a szemétegetés ellen	A Fővárosi Önkormányzat a Budapesti Közművekkel, a Levegő Munkacsoporttal és a Humusz Szövetséggel közösen 2022 februárjában indította el a "Ne égess!" című kampányt, amelynek célja a háztartási hulladék égetésének megelőzése. A Life HungAIRy projekt keretében a Főváros tanácsadást nyújt a helyes fűtési technikákról, komposztálásról, és tájékoztatást adunk a levegőminőség javítását célzó hazai és uniós pályázatokról. A Budapesti Közművek a „Ne égess!” oldalán foglalkozott a témával. A kampány a 2022-es fűtési időszakban tovább folytatódott.
Zöld Budapest Tanácsadó Iroda	Zöld Budapest Tanácsadó Iroda nyílt 2021 december 7-én a Főpolgármesteri Hivatal Ügyfélszolgálati Irodáján. Az irodában egyrészt a Főpolgármesteri Hivatal ökomenedzserei, a Fővárosi Önkormányzat HungAIRy projektje keretében tanácsadást nyújtanak a helyes fűtési technikákról, a komposztálásról, az energiahatékonyságról, közreműködnek a települési mobilitási tervek és munkahelyi közlekedési tervek kidolgozásában, és tájékoztatást adnak a levegőminőség javítását célzó hazai és uniós pályázatokról. Az iroda emellett otthont ad az Energiaklub és a Magyar Energetikai Hatékonysági Intézet által működtetett RenoPont Energetikai Otthon felújítási Központnak is. Itt a lakástulajdonosok egy egyablakos tanácsadó rendszerén keresztül teljes körű tanácsadást kaphatnak lakásuk energetikai felújításának megvalósíthatóságáról a tervezéstől a finanszírozáson át egészen a használatbavételig és az üzemeltetésig. A Nappal Hajtva projekt keretében napelemes tanácsadás is zajlik irodában.
Fővárosi közterületek gyalogosbarát átalakítása	Fővárosi Önkormányzat folyamatosan dolgozik a hatáskörébe tartozó közterületek gyalogosbarát átépítéséért. Az átfogó közterületi rekonstrukciók közül 2022-ben elkészült a Blaha Lujza tér, II. Antall József rakpart (Margit híd - Kossuth tér közötti szakasz); előkészítés, tervezés alatt állt a RAK-PARK projekt (Duna-part Kossuth tér – Fővám tér közötti szakasz, Jane Haining rakpart felújításához hosszú távú, középtávú tervek, taktikai urbanisztikai beavatkozások), a Buda-Duna

Projekt /intézkedés neve	Rövid leírás
	<p>projekt (a budai belvárosi Duna-part megújítása, kiviteli tervek), továbbá tanulmánytervek készültek a Nagykörút megújítása, a Kossuth-Rákóczi tengely, az Andrássy út, valamint az Üllői út megújítása céljából.</p> <p>A Fővárosi Önkormányzat számos közterület-megújítási programban partnere a kerületi önkormányzatoknak is. Ilyen közös projekt pl. a 2022-ben átadott Batthyány tér, amelynek eredményeként csökkent a buszok által elfoglalt terület, így a járdák és a zöldterületek növelésével a gyalogosok számára kedvezőbb környezet jött létre.</p>
Forgalomcsillapítási projektek	<p>A Fővárosi Önkormányzat a kerületi önkormányzatokkal együttműködve 2020-ban 15 budapesti helyszínen mintaprojekteket hajtott végre a forgalomcsillapítás, a közúti zajterhelés csökkentése érdekében. Ennek folytatásaként 2021-ben 14, 2022-ben 18, 2023-ban 17 további sebességcsökkentett övezet valósult meg és további 12 forgalomcsillapított övezet (Tempo30 vagy LPÖ) kijelölésének előkészítése zajlott.</p>
Közlekedésbiztonsági stratégia	<p>A Fővárosi Közgyűlés a 401-405/2020. (IV.29.) határozataiban döntött arról, hogy a BKK Budapesti Közlekedési Központ Zrt. készítsen egy átfogó közlekedésbiztonsági stratégiát és közúthálózati tervet. A Fővárosi Közgyűlés 2023 júniusában elfogadta a Budapesti Közlekedési Központ (BKK) szakértői által összeállított Közlekedésbiztonsági stratégiát. A terv javaslata alapján a főutakon a közterületi szerepüktől függően, a megengedett sebesség differenciált mértékű csökkentése tervezett.</p>
Pesti rakpart megnyitása	<p>A 2020-as járványidőszak óta a tavaszi-nyári időszakban részlegesen megnyitásra kerül a pesti alsó rakpart. 2022-ben már harmadszorra vehették birtokba tavasztól őszig hétvégénként a pesti alsó rakpartot a kikapcsolódni vágyó budapestiek, gyalogosok, biciklizők és más sportolni vágyók.</p> <p>2021 nyarán a Lánchíd és a Parlament között, a rakpart felújítás miatt kialakult zárványterületen két hónapon keresztül RAKPART 2021 néven ideiglenes, kísérleti pihenőparkot alakított ki a Főváros a VALYO - Város és Folyó Egyesülettel közösen – dézsás növényekkel, padokkal, napágyakkal, játékokkal, színes aszfaltfestésekkel, ivókúttal, sportpályával.</p> <p>2022-ben az ideiglenes pihenőtér a budai oldalra költözött. A Budapest Tuning keretében a Valyo - Város és Folyó Egyesület ezúttal a Lánchíd felújítása miatt kényszerűen lezárt Halász utca és a Döbrentei tér között húzódó 1,5 km hosszú budai szakaszt alakította találkozóhellyé, ideiglenes köztérre. Ez idő alatt a nyári hétfégi forgalom kivételesen ismét pesti alsó rakparton haladhatott. 2023-ban is folytatódott a pesti alsó rakpart megnyitása a gyalogosok, biciklisek, kikapcsolódni vágyók előtt, a lezárások június 17. és október 23. között történtek. Ebben az időszakban a Jane Haining rakpart megtisztult a zavaró kábelektől és szalagkorlátoktól, kísérleti jelleggel növényeket ültettek és dézsás növényeket helyeztek ki a területen. Piknik padok és közösségi grillező, egyedi panoráma padok, hűsítő sziget és napernyők várták a kikapcsolódni vágyókat, a gyerekeket pedig homokozó várta. Az így kialakuló közvetlen Duna-parti területet a hétköznapi autóforgalom ideje alatt is sétányként lehetett használni, a hétfégi és a július-augusztusi autómentes időszakokban pedig további területek alakultak át. A 2-es villamos alatt található viaduktban vendéglátóhely, kiállítások, közösségi és szakmai programok várták a rakpartra látogatókat.</p>
Árasztó part pihenőpark	<p>A 2021-2022-es nyári időszakban újabb, eddig kihasználatlan Duna-parti területet vehettek birtokba a budapestiek. Dél-Budán, Albertfalván a Valyo és a Budapest Brand együttműködésével került kialakításra nyári vízparti közösségi és</p>

Projekt /intézkedés neve	Rövid leírás
	<p>pihenőhely. Az Árasztó parton napozóágyak, padok, grillező és hinta, valamint 2022-ben már homokos röplabdapálya is várta a látogatókat. A parkot a „placemaking”, a térteremtés módszerével alakították ki, ennek lényege, hogy elsősorban kis léptékű beavatkozásokkal, ideiglenes jelleggel alakítanak át egy területet és ennek tapasztalatai alapján döntenek hosszú távú fejlesztésekről. 2023-ban újra felépítették az újbudai Árasztó-partot, amelynek kialakítása során nagy hangsúlyt fektettek a közösségi egyeztetésre.</p>
TÉR_KÖZ pályázat	<p>Az elmúlt időszakban az alábbi közterületi, zöldterület-fejlesztési projektek valósultak meg a fővárosi TÉR_KÖZ pályázat részfinanszírozásával:</p> <ul style="list-style-type: none"> - XVIII. kerületi gyermekorvosi rendelő környezetének fejlesztése (2021) - XX. Pesterzsébeti Dunai sétány (2021) - XXI. Csepeli Napközis Tábor (2021) - XXI. Molnár-szigeti volt napközis tábor környezetének fejlesztése (2021- ig több ütemben) - I. Batthyány tér (2022) - II. kerületi Közösségi Liget (2022) - VI. Jókai tér (2022) - VIII. Déri Miksa utca (2022) - IX. ker. Bakáts tér (2022) - XIV. Rákos-patak (Egressy út és Mogyoródi út közötti szakasz, 2022) - XV. Rákos út terei (2022) - XVI. Szilasmenti kerékpárút közösségi tereinek bővítése (2022) <p>Megkezdett, 2022-ben folyamatban lévő fejlesztések:</p> <ul style="list-style-type: none"> - III. Kaszásdűlő Szérüskert utca menti közösségi fejlesztések - VIII. Palotanegyed - XVI. Szilas-park <p>2023-ban átadott fejlesztések:</p> <ul style="list-style-type: none"> - III. Kiscelli kastély környezete - VII. Kisdíófa utcai közösségi kert
Blaha Lujza tér felújítása	<p>A Fővárosi Önkormányzat gyalogosbarát, akadálymentesített, a korábban tervezettnél sokkal zöldebb, megpihenésre is alkalmas közterületet hozott létre a leromlott állapotú közlekedési csomópont helyén. A 2022-ben átadott téren a parkoló területét gyalogos felületekké alakították, a kereszteződésben pedig három új gyalogos-átkelőhely került kialakításra. Az 1000 négyzetméteren létesült új zöldfelület, 80 új fa került elültetésre az értékes idős fák megőrzése mellett. A tér központi magja már a szivacsváros elvei szerint kivitelezett, vízáteresztő burkolattal került kialakításra, amely alatt a csapadékvíz helyben és a fák által hasznosítható módon raktározható. A téren új nyilvános WC is épült,</p>

Projekt /intézkedés neve	Rövid leírás
	továbbá két MOL Bubi gyűjtőállomás és új kerékpártámaszok kerültek elhelyezésre. Az egykori Népszínházra utaló dizájn elemek emlékeztetnek a régi teátrumra. Megújult a Gomba szökőkút és egy új vízjáték is készült.
Széna tér megújítása	2022-ben részben a Főváros által biztosított forrásból, a II. kerület kivitelezésében valósult meg a Széna tér felújítása. A korábbi, már elbontott buszpályaudvar helyén egy zöld emlékpark került kialakításra, méltó emléket állítva a környék történetének is.
Margit körút zöldítése	A II. kerület kezdeményezésére és finanszírozásával, a BKM Főkert Kertészeti Divíziója által készített környezetrendezési tervek alapján 2022-ben elindult a Margit körút Margit utca és a Kapás utca közötti szakaszának zöldítése. A forgalmas területet sűrűn átszövő közműhálózat ellenére a zöldsáv kiszélesítésére kerül, ahova biodiverz évelők kerülnek kiültetésre, nagyobb teret kapnak a meglévő fákat, továbbá új padok és kerékpár, valamint roller tárolására alkalmas Mobi-pontok kerülnek kialakítására. A kutyák részére homokkal felszórt és elkerített kutyavécé létesül. 2022-ben a II. kerület a Főkerttel közösen 3248 évelőt és 1970 hagymás növényt ültetett el A projekt 2023-ban is folytatódott, a zöldsáv rehabilitáció mellett folytatódott az gyalogos felületeken az aszfalt burkolat egységes térkőburkolatra való cseréje.
Somogyi Béla utca felújítása	A Blaha Lujza tér felújításához kapcsolódóan, a Fővárosi Önkormányzat által készített tervek alapján, a Józsefvárosi Önkormányzat által biztosított forrásból 2022-ben megújult a Somogyi Béla utca. A felújítás során egyirányúvá vált a forgalom a Stáhly utca felé, biztonságosabbá vált az iskola előtti útszakasz, újracsatásra kerültek a parkolók, kiszélesítésre kerültek a járdák és további fákat is ültettek. Így nemcsak élhetőbb, hanem biztonságosabb is lett a környék.
Zajcsillapítás – M3 bevezető	A Fővárosi Önkormányzat 1 kilométer hosszan új védőfalat építtetett az M3-as autópálya bevezető szakasza mentén és 200 ingatlan nyílászáró cseréjét is a Főváros végeztette el.
Szabadidős zajcsökkentés	Sikerült lényegesen csökkenteni a Margitszigeti szórakozóhelyekhez és a Sziget Fesztiválhoz kapcsolódó zajproblémákat: a 2022-ben alkalmazott új, partnerségen alapuló hatósági feladatellátás eredményeképp a margitszigeti működéssel kapcsolatos lakossági zajpanaszok a 2022. április-szeptemberi időszakban gyakorlatilag megszűntek, szemben a korábbi évek nagyszámú panaszaival. Így – különösen a Fővárosi Önkormányzat egyre súlyosabb gazdasági helyzetére – 2023 áprilisától a margitszigeti zajügyeleti szolgálatot megszüntette azzal, hogy a hatósági intézkedésekhez szükséges megfelelő mérési kapacitás továbbra is a főjegyző rendelkezésére áll. Hasonló módon a Sziget Fesztivált működtető szervezettel kötött hatósági szerződés új szempontjainak eredményeképpen, 3 évtized után idén először nem volt érdemi zajprobléma, mindösszesen egyetlen erre vonatkozó lakossági zajpanasz érkezett.
Reptéri zajkonfliktus mérséklése	A Budapest Liszt Ferenc Nemzetközi Repülőtér által okozott zajterhelés csökkentésére a Főváros szakmai ajánlást készített a légiforgalomért felelős miniszter számára. A ferihegyi nemzetközi repülőtér működtetésével kapcsolatos – a zajjal leginkább terhelt területek zajcsökkentése érdekében tett – jogszabáymódosítási és további fővárosi intézkedési

Projekt /intézkedés neve	Rövid leírás
	javaslatokat a főpolgármester 2022 októberében elküldte a közlekedésügyért felelős miniszternek. Ebben a főpolgármester - a lakossági zajterhelés csökkentése érdekében - kezdeményezi a zajhatósági és zajgátló védőövezeti rendeletek felülvizsgálatát.
Illemhelyek fejlesztése	A 2021-es részvételi költségvetésre leadott szavazatok alapján, a TÉR_KÖZ pályázat támogatásával 2021-2022 között összesen 5 új, akadálymentes nyilvános illemhelyet létesített a Főváros parkok és sétányok területén a kerületi önkormányzatokkal együttműködésben, valamint egy régi nyilvános mellékhelyiség is akadálymentesítésre került a felújításával egybekötve. 2022-ben további 4 új nyilvános, akadálymentes illemhely kialakítására került sor: egy új illemhely a megújított Blaha Lujza téren kapott helyet, továbbá a II. János Pál pápa téren, a Zugló vasútállomáson, valamint a TÉR_KÖZ pályázatból megvalósuló Szilas menti kerékpárút mellé is került új nyilvános mellékhelyiség. A 2022-es közösségi költségvetés szavazása alapján kísérleti jelleggel köztéri piszoárok létesítése tervezett.



TERMÉSZETI ÉRTÉKEK, ZÖLDFELÜLETEK

Indikátorok

Kulcsindikátor (mértékegység)	Fogalom, definíció	Adatok forrása	Korábbi (év)	2020	2021	2022	2023	Célérték (év)
Egy főre jutó zöldterületi ellátottság (m ² /fő)	A budapesti zöldterületek (közparkok, közkertek) összterületének egy főre vetített nagysága.	BFVT/KSH	6 (2019 bázisév)			6	6	7 (2030)

Értékelés, megjegyzés:

Adatfrissítés gyakorisága: 3 évente

Csak nagyobb időtávlatban lesz kimutatható változás.

Kulcsindikátor (mértékegység)	Fogalom, definíció	Adatok forrása	Korábbi (év)	2020	2021	2022	2023	Célérték (év)
Helyi jelentőségű védett természetvédelmi területek nagysága (ha)	Fővárosi KGY rendeletben kijelölt védett természeti területek nagysága.	FPH/KGY rendeletek	861 (2019 bázisév)	861	861	969	969	1400 (2030)

Értékelés, megjegyzés:

Pozitív változás

2022-ben jelentősen, több, mint 100 hektárral nőtt a védett területek nagysága és számos további terület védetté nyilvánításának előkészítés zajlott.

További adatok (mértékegység)	Fogalom, definíció	Adatok forrása	Korábbi (év)	2020	2021	2022	2023
Rehabilitált kisvízfolyások hossza (km)	Kisvízfolyások meder revitalizációval, illetve élőhelyvédelmi beavatkozással érintett hossza.	BKM/Főkert divízió	0 (2019)	0	0	0	0

Kulcsindikátor (mértékegység)	Fogalom, definíció	Adatok forrása	Korábbi (év)	2020	2021	2022	2023	Célérték (év)
Zöldfelület-intenzitás értéke (%)	Műholdfelvételtől (Sentinel műhold esetében 10 méteres, Landsat műhold esetében 30 méteres felbontásban) NDVI vegetációs index alkalmazásával nyert zöldfelület- intenzitás érték összesítve Budapest területére. A „zöldfelület-intenzitás” (ZFI) a vegetáció jelenlétének és egészségi állapotának egyesített indikátora, mely százalékos értékeivel (0 100%-ig) egyetlen számértékkel mutatja meg milyen területi aránnyal és milyen vitalitással bír a növényzet egy adott területrészen.	műhold-felvételek feldolgozott adatai (BFVT)	53 (2015, bázisév)	51				>51 (2030)

Értékelés, megjegyzés:

Adatfrissítés gyakorisága: 5 évente

Nincs változás

2015-2020 között mérési hibahatáron belüli eredmények mutatkoztak.

További adatok (mértékegység)	Fogalom, definíció	Adatok forrása	Korábbi (év)	2020	2021	2022	2023
Talajlezárás mértéke (%)	A talajlezárás mértékének vizsgálata a Copernicus Land Monitoring Service (CLMC) adatbázis felhasználásával történik. A nyilvános adatbázis a legfrissebb, 2018-as évre készült állapototréteg	műhold-felvételek feldolgozott adatai (BFVT)	43,8 (2018)				

További adatok (mértékegység)	Fogalom, definíció	Adatok forrása	Korábbi (év)	2020	2021	2022	2023
	esetében 10 m-es (Sentinel műholdakkal készült), a korábbi években készült rétegek esetében pedig 20 m-es térbeli felbontású (SPOT és IRS műholdakkal készült) raszteres állományokként áll rendelkezésre.						
A településközi (Bp. és agglomeráció) beépítésre nem szánt zöldövezet hossza (km)	Budapest külső kerületei és a szomszédos agglomerációs települések között fennmaradt zöldövezetek (erdő- és mezőgazdasági területek) hossza.	település-szerkezeti tervek (BFVT)	40 (2019)	40	40	40	
Mezőgazdasági művelés alatt álló területek nagysága - ebből szántó, ebből gyeplélegő (ha)	Az ingatlan-nyilvántartás szerint gyümölcsös, szántó, legelő, rét, kert, szőlő, nádas, halastó művelési ágba sorolt ingatlanok összterülete Budapesten.	Földhivatal		6 700 (szántó: 4 900 legelő: 585) (bázisév)			6522 (szántó: 4784, legelő: 576, rét: 309)
FŐKERT által ültetett közterületi fák az év során (db)	A BKM/Főkert által adott évben ültetett fák száma: fasori fák és parkfák száma összesen.	BKM/Főkert	3 666 (2019)	2 274	1 082	1 927	1 800
Létrehozott esőkertek száma a FŐKERT által kezelt területeken (db)	A BKM/Főkert által adott évben kialakított esőkertként funkcionáló zöldfelületek száma.	BKM/Főkert	0 (2019)	0	0	2	5
Talajvízkutas öntözőhálózatok kialakítása	A BKM/Főkert által kezelt zöldfelületek nagysága,	BKM/Főkert	0 (2019)	0	0	0	0

További adatok (mértékegység)	Fogalom, definíció	Adatok forrása	Korábbi (év)	2020	2021	2022	2023
a FŐKERT által kezelt területeken (m ²)	amelyek öntözése talajvízkútról megoldott.						
Alternatív gyepgazdálkodásba bevont, Fővárosi Önkormányzat által kezelt zöldfelületek nagysága (ha)	Nincs egyértelműsített definíció, de példaként az un. méhlegelőket említendő.	BKM/Főkert	0 (2019)	0	29	29,4	30,4

Kulcsindikátor (mértékegység)	Fogalom, definíció	Adatok forrása	Korábbi (év)	2020	2021	2022	2023	Célérték (év)
Egy lakosra jutó rekreációs célú parkerdő nagysága (m ² /fő)	A lakosság által rekreációs erdőként használt terület egy főre vetített nagysága.	BFVT/KSH	25 (2019 bázisév)			26		növekedjen (2030)

Értékelés, megjegyzés:

Adatfrissítés gyakorisága: 3 évente

Pozitív változás

Az erdészeti üzemterv alapján a rekreációs célú parkerdők területe növekedett, amely eredményeként 1 m²-rel nőtt az egy főre jutó zöldterületei ellátottság.

További adatok (mértékegység)	Fogalom, definíció	Adatok forrása	Korábbi (év)	2020	2021	2022	2023
Fővárosi kezelésben lévő erdőterület nagysága (ha)	A BKM/Főkert divízió által kezelt erdőterületek nagysága.	BKM/FŐKERT	181 (2019)	181	309	309	
Főváros erdősültsége (%)	Területhasználat vizsgálata alapján az erdősült területek aránya Budapest közigazgatási területéhez viszonyítva.	BFVT /felmérés	11 (2019)	n.a.	n.a.	11	
Rekreációs célú erdőterületek nagysága (ha)	Területhasználat vizsgálata alapján a rekreációs célú, szabadon	BFVT /felmérés	4 404 (2019)	n.a.	n.a.	4368	

További adatok (mértékegység)	Fogalom, definíció	Adatok forrása	Korábbi (év)	2020	2021	2022	2023
	látogatható erdőszült területek nagysága.						

Kulcsindikátor (mértékegység)	Fogalom, definíció	Adatok forrása	Korábbi (év)	2020	2021	2022	2023	Célérték (év)
A BP Fatárban szereplő közterületi zöldinfrastruktúra nagysága (ha)	Fatár adatbázisban szereplő, felmért közterületek nagysága (park, egyéb közterület).	Info-garden Kft.		392 (bázisév)	n.a.	850	915	növekedjen (2030)

Értékelés, megjegyzés:

Pozitív változás

Számos kerületi önkormányzat csatlakozott a FATÁR-hoz, továbbá a Fővárosi Önkormányzat is kiterjesztette az adatbázisát a helyi védett területekre és a saját tulajdonú erdőterületeire.

További adatok (mértékegység)	Fogalom, definíció	Adatok forrása	Korábbi (év)	2020	2021	2022	2023
Egységes zöldkataszterbe vont önkormányzatok száma (db)	Azon kerületi önkormányzatok száma, amelyek a zöldfelületi adataikat a BP Fatár zöldkataszterébe integrálva teszik közzé.	Info-garden Kft.		1	4	4	4

Kulcsindikátor (mértékegység)	Fogalom, definíció	Adatok forrása	Korábbi (év)	2020	2021	2022	2023	Célérték (év)
Parkokkal kapcsolatos lakossági elégedettség (1-5 skála)	Kérdőíves felmérés 1000 fős reprezentatív mintán. Kérdés: Mennyire elégedett Ön lakóközösségében a zöldterületekkel, parkokkal?	BFVT /felmérés		3,72 (bázisév)		3,9		növekedjen (2030)

Kulcsindikátor (mértékegység)	Fogalom, definíció	Adatok forrása	Korábbi (év)	2020	2021	2022	2023	Célérték (év)
	Válasz: ötös skála, ahol az 5 jelenti a nagyon elégedett, 1-es az egyáltalán nem elégedett szintet. Az indikátor értékét a súlyozott átlag adja.							

Értékelés, megjegyzés:

Adatfrissítés gyakorisága: 2 évente

Nincs változás

A két felmérés alapján a parkokkal való lakossági elégedettségben nagyságrendi javulás nem kimutatható.

További adatok (mértékegység)	Fogalom, definíció	Adatok forrása	Korábbi (év)	2020	2021	2022	2023
Lakossági workshopokkal vagy közösségi tervezéssel érintett zöldinfrastruktúra fejlesztési projektek száma (db)	Minimális elvárás: minimum egy konzultációs lehetőség biztosítása a tervezés első szakaszában (elvárások, igények, helyzetelemzés) és minimum egy reagálási lehetőség (írásban vagy személyesen) az elkészült terv kapcsán. Amennyiben a tárgyévben áthúzódó tervezésről van szó, de tervezettek további szakaszok, vagy a megelőző évben azok megvalósítására sor került, az értékbe a projektek beleszámítandók.	FPH			7	8	3

Fővárosi intézkedések 2021-2023

Projekt /intézkedés neve	Rövid leírás
Radó Dezső Terv kidolgozása	A Fővárosi Közgyűlés 2021-ben elfogadta a Radó Dezső Tervet, Budapest Zöldinfrastruktúra Fejlesztési és Fenntartási Akciótervét, amelynek célja, hogy az összvárosi szempontokat szem előtt tartva, a Fővárosi Önkormányzat számára határozza meg a közvetlen kompetenciájába tartozó, valamint a közreműködésével, érdekképviselési (lobbi) tevékenységével megvalósítandó feladatokat. Az akcióterv tervezési időszakára vonatkozóan – 2030-ig terjedően – meghatározza az akcióterületi projekteket és tematikus javaslatokat. Az egyes akcióterületek és a hozzájuk kapcsolódó projektek a Radó Dezső Terv honlapján érhetők el. 2023-ban elkezdődött a Radó Dezső terv felülvizsgálata, amelynek célja a projektek aktualizálása az eddig elért eredmények és új ismeretek, tapasztalatok alapján, valamint az esetleges lemaradások feltárása és új, szükségszerű feladatok meghatározása.
Fővárosi Környezetvédelmi Alap	A Fővárosi Önkormányzat a város környezeti állapotának javítása, fejlesztése érdekében különféle pályázati lehetőségeket hirdet meg a fővárosi zöldfelületek létrehozásával, megújításával, gondozásával kapcsolatos programok támogatására. A Fővárosi Környezetvédelmi Alap 2022-es pályázatán összesen 7 pályázó részére együttesen közel 10,4 millió Ft-ot ítél meg. A támogatás többek között komposztálási programok, tanösvények, kerékpártárolók, élőhelykezelési programok megvalósítását támogatja.
Égig érő fű pályázat	A 2021-2022-es pályázati ciklus alatt már 28 budapesti társasház nyert támogatást ahhoz, hogy belső udvarán új zöldfelületet alakítson ki, vagy a meglévőt továbbfejlessze, bővítse. Ez a lista 2023-ban 15 további győztes pályázatot benyújtó társasházzal bővült, majd 2023 év végén már negyedik alkalommal került kiírásra a pályázat, 30 mFt keretösszeggel. A Főváros által indított Égig érő fű pályázat célja, hogy a legsűrűbben beépített, nyaranta hőszigetelt sújtott városrészekben növeljék a zöldfelületeket. A pénzügyi támogatás elősegíti, hogy a társasházak saját forrásaikból is költsenek zöldfelületeik fejlesztésére. 8 nyertes házban már megvalósult az átalakítás, kiszőltek a korábban többnyire sivár belső udvarok és megszépültek az eddig elhanyagolt zöldfelületek is. A többi háznál még folyamatban van a tervezési, engedélyezési vagy a kivitelezési munka. A zöld udvarok létrehozása és fenntartása egyben a ház lakóinak valódi közösségé válását is segíti.
Pünkösdfürdői park fejlesztése	2022-ben fővárosi beruházként, a BKM Főkert tervei szerint elkészült a Pünkösdfürdő Park. Az ökológikus szemlélettel készült új, 7 hektáros pihenőpark összesen 685 fával, több ezer cserjével, élő növényekkel gazdagítja a gyepes, vadvirágos gátoldalt. Rekreációs lehetőségeket egy különleges hangulatú játszótér, mini focipálya, kosárlabdapályák, strandröplabda, tornaeszközök, ping-pong asztal, kerékpár szervizpont, petanque pálya, a kutyasoknak agility pálya biztosít. A park déli részén esőkert lett kialakítva, amely a korábbi megrekedt vizet képes magába szívni és a növények által helyben hasznosítani, így nem alakulnak ki belvizek a burkolatokon. A parkra jellemző természetesség az alkalmazott kortárs építészeti elemekkel izgalmas egységet alkot. A park számos ökológiai szempontból előremutató megoldást mutat fel összhangban a Radó Dezső tervvel (esőkert létesítése, honos

Projekt /intézkedés neve	Rövid leírás
	társulásokat idéző többszintű zöldfelület, biodiverz rétek, kivitelezés alacsonyabb környezetterhelési megoldásai). A parkfejlesztés 2023-ban elnyerte az Európa Zöld Városa Nemzeti Díjat.
Folyamőr park létrehozása	Településrendezési szerződés eredményeként, a közeli lakópark fejlesztőinek 1 milliárd forintos hozzájárulásából 2022-ben új parkkal gazdagodhatott Óbuda lakótelepi része. A Folyamőr park megújításának tervét és a park házirendjét a tulajdonos Fővárosi Önkormányzat és a III. kerület a környékbeliekkel közösen alkotta meg. A régészeti jelentőségű terület zöldterületi fejlesztése az örökségvédelemmel egyeztetett módon valósult meg. A területen fa, cserje és évelőtelepítések valósultak meg, továbbá biciklis pumpapálya épült, a gyepes területrészen pedig integrált kutyás park került kialakításra.
Vérmező megújításának előkészítése	Az I. kerületi önkormányzattal együttműködésben a Fővárosi Önkormányzat megalkotta a Vérmező megújításának stratégiai tervét, amelynek előkészítését online közösségi véleményfelmérés segítette. A Vérmező megújításának első kézzelfogható lépéseként, a Budavári Önkormányzat támogatásával 2022-ben elkezdődött a fejlesztés első üteme, a padok és szemetesek lecserélése, az elhasznált gyepek javítása és a biodiverz évelőágyak telepítése. Ezzel párhuzamosan fővárosi forrásból megkezdődött a tavaly elfogadott stratégiai terven alapuló részletes fejlesztési koncepció kidolgozása, közösségi tervezéssel való előkészítése. A tervek között szerepel pl. a közvilágítás javítása, a sportterület rekonstrukciója, a futókör létrehozása, illetve az idősfa-ápolási program kiterjesztése is. 2023. tavaszán a Szitakötő játszótérhez közel 4 esőkertet alakítottak ki. Emellett 2023-ban közösségi tervezéssel kialakult a fejlesztés második üteme. A koncepcióterveket megszavaztatták a kerületi lakókkal, a helyi civil szervezetekkel, illetve a közelben lévő iskolákkal, intézményekkel. Emellett a fővárosi önkormányzat és a budavári önkormányzat szerződést kötött arról, hogy az I. kerület további összeggel támogatja a Vérmező fejlesztését.
Gellért-hegyi közpark megújításának előkészítése	A Főváros 2021-ben az I. kerületi önkormányzat és a magyar állami képviselőinek véleményét figyelembe véve megalkotta a Gellért-hegy zöldinfrastruktúra-fejlesztési stratégiai tervét. A park több területén történt már beavatkozás a stratégiai terv mentén, így született meg 2022-ben a Nelson Mandela park (Budapest első állandó land art alkotása), alatta, egy használaton kívüli szökőkút átalakításával évelőágyásokat létre hozva. A Vadvirágos Budapest program kiterjesztésére került a Gellért-hegy meredek északi lejtőjére, amelyen előbukkant egy értékes védett növényünk, a budai imola. A Jubileumi park leromlott területének rehabilitációját a Budapest 150 programok keretében kerül előkészítésre. Ennek egyik eredménye a 2023-ban elkészült a Jubileumi park rózsakertje, ahol közel 3200 rózsatövet ültettek el.
Népliget fejlesztése	Online közvélemény-kutatás alapozta meg a Népliget fejlesztési stratégiáját. A park távlati jövőképét és fejlesztési projektjeit tartalmazó dokumentumot lakossági véleményezést követően 2021 novemberében hagyta jóvá a fővárosi közgyűlés. A stratégiai terv alapján 2022-ben tájépítészeti ötletpályázat került kiírásra a Népliget megújítására, amely 2023 áprilisában sikeresen lezárult. Jelenleg kidolgozás alatt áll egy mesterterv a díjazott pályaművek alapján, valamint a Népliget intézkedési terv előkészítése.

Projekt /intézkedés neve	Rövid leírás
Vadvirágos Budapest	A BKM FŐKERT 2021-ben 29 hektáron folytatott alternatív gyepgazdálkodást. A városi ökoszisztéma javításának érdekében a természetes gyepfoltok meghagyásával rovarbarát, vadvirágos városi kaszálókat, úgynevezett méhlegelőket alakítottak ki. Az első év tapasztalatai alapján 2022-ben már 32 helyszínen, mintegy 30 hektáron folytatódott a program. A kísérleti területeken már egy év alatt megsokszorozódott a növények és az állatok száma, számos értékes, védett növény mellett az egyik helyszínen előbújt még a hazai természetvédelem egyik legfontosabb növénye, a méhbangó is, de nagy meglepetést okozott a Duna menti csillagvirág és a budai imola visszatérése is a városi területeken. A BKM FŐKERT mellett a kisvízfolyások mentén 2023-ban az FCSM Zrt. 58,6 hektáron folytatott alternatív gyepgazdálkodást.
"Miyawaki erdő"	Magyarországon elsőként a Fővárosi Önkormányzat telepített "Miyawaki erdőt" 2021-ben a Tabánban, amelyet azóta három további helyszín is követett. A japán ökológusról elnevezett módszer a leromlott területek természetes növényzettel történő helyreállítását szolgálja. A Tabánban 40 m ² -en összesen 120, különböző fajtákból álló növénycsoportot ültettek, középhegységi lombhullató erdő társulást imitálva. A Miyawaki erdők sajátossága, hogy a fiatal növények fényért való versengésének eredményeként a sűrűn ültetett csemeték gyorsabban nőnek, így már pár év is elegendő ahhoz, hogy elérjék az erdőkre jellemző magasságot és fejlettséget. 2022-ben a tabáni tapasztalatokat felhasználva a XI. kerületi Andor utcában és a Zsigmond téren, valamint további két helyszínen alakítottak ki erdészeti csemeték elültetésével kis erdőfoltokat. 2023-ban újabb miyawaki erdő létesült a Rákóczi híd pesti lejárójánál, a Nehru parton, a Gesztenyés kertben és a Népligetben.
BP Fatár - egységes fővárosi zöldkataszter	2020-ban elindult a FŐKERT BP Fatár nevű nyilvános alkalmazása is, amely a FŐKERT kezelésében álló minden fáról, parkról (és annak minden berendezéséről), erdőterületről, helyi védett természetvédelmi területről információt nyújt. Az utóbbi években a nyilvános alkalmazás tovább bővült, 2021 végéig három kerület (VI., XIII. és XIV.), 2022-ben az I. kerület csatlakozott a Fatár adatbázishoz. 2020-2022 között összesen 392 ha-ról 850 ha-ra nőtt az adatbázisban szereplő zöldinfrastruktúra nagysága. 2023-ban nem bővült a BP Fatárban részt vevő kerületek száma, ugyanakkor megvalósult a közösségi alkalmazás funkció és tartalom bővítése: kereső funkciók bővítése, fővárosi kezelésű erdőterületek adatbázisba vétele, BKM FŐKERT Divíziójának honlapon lévő tájékoztató tartalom létrehozása és az alkalmazásban a hivatkozás lefejlesztése. Az új faültetésekkel folyamatosan frissülő alkalmazásba bekerült továbbá 30 ezer darab, fő- és tömegközlekedési útvonalak mentén elhelyezkedő fa, amelynek felmérését még 2021-ben kezdték meg a szakemberek. A Városliget Zrt. FATÁR adatbázishoz való csatlakozása egyeztetés alatt van, továbbá 2023-ban előkészítés alatt állt Újbuda (XI. ker.) és Kőbánya (X. ker.) csatlakozása is. Szintén folyamatban, egyeztetés alatt van a budapesti temetők csatlakozása, valamint a miyawaki-minierdők, vadvirágos, extenzív gyepek jelölése.
Zöldinfrastruktúra füzetek	2021-ben megjelent a zöldinfrastruktúra füzetek 6. kiadványa, a „Fahelyek és zöldsávok védelme a városi utak mentén” témakörben. 2023-ban megkezdődött két újabb kiadvány a „SZIVACSVÁROS - Csapadékvíz-gazdálkodás fejlesztési lehetőségei a városban” és a „Zöldtetők” témakörében.

Projekt /intézkedés neve	Rövid leírás
Városi faállomány fejlesztése	<p>2022 végéig a Főváros több, mint 20 ezer darab új fát ültetett el Budapesten a Radó Dezső Tervben elfogadott célkitűzések szerint. Ebből több, mint 7 300 darab a többször iskolázott előnevelt fa, amelyek a fővárosi utakat szegélyező fasorokban, fővárosi parkokban vagy strandfürdőkben kaptak helyet. 2022-ben közel 16 ezer, majd 2023-ban további 8500 erdészeti csemete és konténeres erdészeti csemete került kiültetésre a megújuló erdőterületekbe. Ennek a programnak megvalósítását a Főpolgármesteri Hivatalban, és a BKM Főkert Divízióján belül az erdők kezelésével és a természetvédelemmel foglalkozó szakértői csoportok felállítására tette lehetővé.</p> <p>2021-ben elvégzett jelentősebb faültetések:</p> <ul style="list-style-type: none"> - Újpesti rakpart fasorának megújítása során 161 darab, előnevelt mezei juharfa került elültetésre, - Bartók Béla úti fatelepítés Budapesten elsőként Stockholm Faültetési Rendszerrel (SFR) valósult meg, - az id. Antall József rakparton, az Olimpia park vonalától a Margit-hídi felhajtóig összesen 34 darab, egyenként csaknem három méter törzsmagasságú kocsányos tölgyet telepítettek gyökércellás módszerrel, <p>2022-ben 678 parkfa, 853 kiemelt fasori fa és 396 fasori fa lett telepítve, többek között:</p> <ul style="list-style-type: none"> - a Fiumei úti szervizút leromlott állapotú, balesetveszélyes fáinak cseréje, - a Zugligeti úti fasor cseréje, - a Szilágyi Erzsébet fasor megújítása, - az Andrásy úton, az Oktogon és Hősök tere közötti szakaszon a kipusztult kőrisek más fafajra történő cseréje, amely során 109 db fát pótolta a FŐKERT, - faültetés a Slachta Margit rakparton; - VII. Rottenbiller utca, XII. Böszörményi utca, XII. Fodor utca, VIII. Fiumei út - magas darabszámú fakivágás és visszapótlás mindegyik helyszínen. <p>2023-ban 1800 koros, iskolázott fa, 8500 erdészeti csemete és 2 közösségi gyümölcsöskert lett telepítve</p> <p>2023-ban folyamatban lévő vagy előkészítés alatt álló fasor rekonstrukciók az alábbi közterületeket érintették:</p> <ul style="list-style-type: none"> - XIX. Ady Endre út - XV. Rákos út - XVII. Pesti út - VIII-X. Hungária krt. - XI. Bartók Béla út - IX. Mester utca
Intézményesített favédelem - több ezer fa megmentése	<p>Az előző önkormányzati vezetéstől örökölt tervek felülvizsgálatával 2021-2022 időszakában mintegy 1800 egészséges fát mentett meg a Fővárosi Önkormányzat a kivágástól. Az Óbudai-sziget értékes artéri erdejét letaroló gátépítés megakadályozása további kb. 1000 értékes fa megóvását eredményezte. A fővárosnál megalakult Favédelmi csoport szakemberei új szemléletet hoztak a hivatali működésbe és a tervezőmérnökök gondolkodásába is. Fahelyek megszüntetése csak kivételes esetben engedélyezett, inkább a beruházásokat terveztetni át az önkormányzat, amelyhez</p>

Projekt /intézkedés neve	Rövid leírás
	<p>favédelmi terv készül szigorúan ügyelve az új szabványok betartására. A hivatalhoz beérkező új tervek egyre inkább ezt a szemléletet tükrözik, az építkezések már nem a területen lévő összes fa kivágásával kezdődnek. Bevezetésre került a fakivágások előtti tájékoztatást, az érintett területeken lakossági bejárásokat szervezésével, tájékoztató táblák kihelyezésével és a sajtó informálásával. A balesetveszély miatt kivágott fák helyére mindig új fa kerül, nem aszfalt vagy autóparkoló. 2023-ban közel 14 ezer fát részesítettek valamilyen ápolásban, állapotmegóvási, balesetmegelőzési beavatkozásban, pl. a Múzeum körúton lévő idős platánnál élethosszabbító gallyazást és gyökérkezelést végeztek.</p>
Öntözőzsákok	<p>A fővárosi facsometéknél bevezetésre került az öntözőzsák használata, amely folyamatos csepegtetéssel adagolja a vizet. Ennek segítségével a nyári melegben is meg lehet óvni az új ültetésű fákat a kiszáradástól, takarékosabban vízfelhasználás mellett. 2022-ben öntözőzsákot kaptak többek között a Tabán, az Újpesti rakpart, az id. Antall József rakpart és a Blaha Lujza tér új fáit.</p>
Új természetvédelmi területek kijelölése	<p>A fővárosban számos olyan terület található, amely nem áll természetvédelmi oltalom alatt, de ilyen szempontból értékes, illetve védelemre érdemes, ezért a helyi természetvédelmi értékek kiterjesztésének vizsgálata folyamatos szakmai feladat. A területek védelmét a Budapest helyi jelentőségű védett természeti területeiről szóló 25/2013 (IV. 18.) Főv. Kgy. rendelet biztosítja. Ezen rendelet tartalmazza – a védett terület lehatárolásán túlmenően – a terület természetvédelmi kezelési tervét.</p> <p>Az ITS jóváhagyása óta az alábbi területek védetté nyilvánítása valósult meg, nagyban növelve a védett területek kiterjedését:</p> <ul style="list-style-type: none"> - Jegenye-völgy (32 ha 2022. január 1-től védett), - Óbudai-szigeti ártéri erdő (25 ha 2022. január 1-től védett), - Nagytétényi Duna-part (53 ha, 2022. június 10-től védett). <p>2023 decemberében döntött a Fővárosi Közgyűlés az alábbi területek védelméről (hatályba lépés 2024. január 1.):</p> <ul style="list-style-type: none"> - Szép-völgyi-erdő (II. ker., 14,6 ha), - Csalit utcai gyepek (II. ker., 0,8 ha), - Farkas-erdő (IV. ker., 30,8 ha), <p>továbbá előkészítés alatt állt a Vár-hegy (I. ker.), Őrmező (XI. ker.) értékes természetközeli területeinek védetté nyilvánítása és a Mocsáros (III. ker.) védett terület bővítése.</p>
Kőérberki szikes-rét élőhely rehabilitációja (revitalizációs munkák hatósági engedélyezési folyamat alatt állnak)	<p>Kőérberki szikes-rét területén egy kutatási-tervezési feladat során a terület élőhelyeinek és vízháztartásának, a gyógyvíz-hasznosítás módjának és igényeinek pontos feltárása történt, valamint a gyógyvíz-kitermelés feltételeit kedvezőtlenül nem befolyásoló, élőhely-javító megoldási változatok kerültek kidolgozásra. A terv alapján 2023-ban befejeződött terület vizes élőhely rehabilitációja.</p>
Hulladékmentesítés a Tétényi-fennsíkon, a Vízbázisvédelmi Hozzájárulásból	<p>A BKM FŐKERT és FKF Hulladékgazdálkodási Divízióinak közös akciójában 2022-ig több évtized alatt összegyűlt síttről és szeméttől tisztult meg a védett Tétényi-fennsík, visszaadva a terepet az őshonos növényvilágnak. A területéről 4100 tonna, 2700 m³ illegálisan lerakott törmeléket szállítottak el az FKF Pusztázamori Regionális Hulladékkezelő</p>

Projekt /intézkedés neve	Rövid leírás
	Központjába. Az összefogást segítette a Fővárosi Önkormányzati Rendészeti Igazgatóság Természetvédelmi Őrszolgálat is. A vegetációs időszakban természetvédelmi kezelés keretében gondoskodik a Főváros a kopárrá vált területen lassan felnövő lágyszárú növényállomány rendszeres kaszálásáról, ezzel kiszorítva az un. pionír gyomnövényfajokat, köztük a parlagfűvet és gyorsítva az őshonos, ám lassabban terjeszkedő flóra térhódítását. A Magyar Agrár- és Élettudományi Egyetem botanikus kutatói vizsgálják a revitalizációs folyamatokat, így annak a tudományos feldolgozása is megvalósulhat.
Terebesi erdő megtisztítása	Elkezdődött a kihasználatlan és rossz állapotú, 66 hektáros Terebesi erdő rehabilitációjának előkészítése. Ennek megalapozására a Főváros online kérdőív segítségével kérte ki a terület vonzaskörzetben élők véleményét és elkezdődött a stratégiai terv kidolgozása. A berlini Peter Joseph Lenné Alapítvány 2022-es tervezési versenyprogramjába felvette a Terebesi erdő ötletpályázatát is, amelynek eredményei felhasználásra kerülnek a továbbtervezés során. Mindeközben több fővárosi cég és intézmény összefogásával, több mint 2.000 köbméter, hozzávetőleg 400 tonna, sok év alatt felhalmozódott hulladéktól tisztult meg az erdő.
Mocsáros-dűlő megmentése	2021-ben eddig még példa nélküli módon 650 ezer négyzetméter, évtizedek óta beépítésre kijelölt területet minősített át a Fővárosi Önkormányzat be nem építhető területté a III. kerületi Mocsárosdűlőn, ezzel megteremtette a budai oldal egyik utolsó vizes élőhelyének megőrzésének, revitalizációjának, zöldfelületi és természetvédelmi fejlesztésének lehetőségét. 2021-ben online közvéleménykutatással megkezdődött a terület zöldinfrastruktúra- fejlesztési stratégiájának kidolgozása. Ennek kiemelkedő fontosságú eleme a terület élőhely-rehabilitációja. 2022-ben a BKM FKF Köztisztasági- és FŐKERT Kertészeti Divízióinak szakemberei megtisztították a Mocsáros-dűlőt az illegálisan felhalmozott, tömértelen mennyiségű hulladéktól, oda hordott építési anyagoktól, autógumiktól több mint 1000 tonna (1367 m ³) vegyes hulladékot, továbbá 1140 kg sített és gumiabroncsot szedtek össze és szállítottak el a területről.
Madárvédelem, madárodú program	Együttműködési megállapodást kötött a FŐKERT és a Magyar Madártani Egyesület a főváros területén élő madarak védelme érdekében. Az MME ajánlását követve a FŐKERT a fák faegészségügyi vizsgálatait kiegészíti zoológiai felmérésekkel is, a halasztható faápolási munkákat pedig a fészkelési időszakon kívül végezteti el. Ez alól csak a veszélyes, azonnali beavatkozást igénylő fák kivételek, ahonnan szükség esetén a FŐKERT áttelepíti a madárfészkeket és az odúban fészkelő madarakat biztonságos helyre. A 2020-ban indított fővárosi madárodú program keretében 2023-ra összesen már közel 1400 madárodút helyeztek ki a FŐKERT által kezelt városi parkokba és a természetvédelmi területeken. A FŐKERT és az MME tavaszi ellenőrzései szerint az odúfoglalási arány évről évre egyre jobb. Közel 40 darab műfészek elhelyezésével egy egész fecskelakótelepet telepített a Főváros a Merzse-mocsár Természetvédelmi Terület szomszédságában.

Projekt /intézkedés neve	Rövid leírás
	A BKM FŐKERT Divízió a természetvédelmi területeken korábban kihelyezett madárodútelepek kezelésének átvételével mintegy 350 darab madárodú kezeléséről gondoskodik a Magyar Madártani és Természetvédelmi Egyesülettel együttműködésben.
Rákos-patak revitalizáció	Hosszú folyamat során valósulhat meg a Rákos-patak revitalizációja, több ponton elindította a Főváros a szükséges beavatkozásokat. Az első lépés 2021-ben a Kubala László parknál történt, a XIII. kerület által megpályázott TÉR_KÖZ projekt keretében. Ezt követően, szintén a TÉR_KÖZ pályázat keretében, a zuglói önkormányzattal együttműködve került megújításra a Rákos-patak XIV. kerületi Egressy út – Mogyoródi út közötti szakasza (meder-rekonstrukció, zöldfelületi és rekreációs fejlesztés), továbbá településrendezési szerződés keretében (szomszédos ingatlanfejlesztéshez kapcsolódóan) a Szugló utca és Egressy út közötti szakasza (Radó Dezső park). Ezzel párhuzamosan a X. kerületi Felsőrákosi-rétek természetvédelmi területen készítik elő a patakkal szoros hidrológiai kapcsolatban lévő tó vizes élőhelyének rehabilitációját, illetve a FŐKERT keresztúri úti telepén keresztülfutó patakon tervez a Főváros mederszélesítést. Rendelettel és hatósági tiltással akadályozta meg a Főváros a patak menti védett erdőben a tarvágást a X. kerületben. A Fővárosi Önkormányzat partnerként vesz részt a XVII. kerületi Nyilas-tábla természeti célokat is magába foglaló megújításában. A Rákos-patak menti kerékpárút kiviteli terveinek készítése, a szükséges terület kisajátítása folyamatban van, azzal párhuzamosan végzett szemléletformáló programmal párhuzamosan (Rákos-patak menti ökoturisztikai folyosó c. projekt -VEKOP-5.3.1-15-2016-00012).
Fővárosi erdők kezelése és fenntartása	2021. év végén született döntés a FŐKERT-en belüli Természetvédelmi és Erdőkezelési Osztály létrehozásáról (2022-ben megvalósult szervezetfejlesztés). Ennek keretében 2021. év végén 4 fő erdőkezelési koordinátor és 1 fő erdőkezelési csoportvezető felvétele történt meg társasághoz. Az új szakemberekkel megkezdődött az erdőterületek feltárása és felmérése, a megoldandó problémák, valamint az illegális területfoglalások felderítése, amelyek többek között az erdők közjóléti funkcióinak erősítését is előkészíti a jövőben. Közösségi költségvetés keretében kiválasztott erdőterületeken lehetőség nyílt a lakosság bevonásával erdősítési program elindítására, melyekhez közjóléti funkciók is társulnak 2022-ben elkészült a Fővárosi Önkormányzat tulajdonában álló erdők kezelési-fenntartási terve, amely új alapokra helyezi 309 hektárnyi erdő kezelését. A koncepció lényege, hogy a természetvédelmi, klímavédelmi és rekreációs szempontok előtérbe kerülnek, a fokozatos szerkezetátalakítás célja változatos összetételű őshonos erdők létrehozása. A 2022-2031-ig terjedő 10 éves időszakra részletes terv készült. A feladat jellegéből adódóan a munka 10 év alatt nem fog befejeződni, az első években a természetvédelmi és védelemre javasolt területeken álló erdők átalakítása kezdődik meg. A megvalósításért a BKM FŐKERT Divízióon belül újonnan megalakult Természetvédelmi és Erdőkezelési Osztály felel.
Új városi erdők	A 2021-es részvételi költségvetés eredményeként a Fővárosi Önkormányzat megtette az első lépést új városi erdők telepítésére. A fővárosiak szavazata alapján első lépésként jelenleg fásítatlan, de erdő besorolású területekre összesen 330 fa telepítése és 3 évig tartó utógondozása kezdődött meg.

Projekt /intézkedés neve	Rövid leírás
	2022-ben a BKM FŐKERT Divíziója koncepciótervei alapján, részvételi költségvetés keretében új erdőtelepítések valósultak meg Rákoscabán és Pesterzsébeten, összesen 5500 db előnevelt, konténeres erdészeti husáng telepítésével. A munka során erdőrekonstrukciót is végeztek a kijelölt területeken az invazív fajok visszaszorításával és a lágyszárú fajokkal teli tisztások fásításával. A környéken lakókat bevonták a tervezési folyamatba is, kérésükre kaszálással biztosít a Főváros tisztásokat a kutyák sétáltatásához. 2022-ben a FŐKERT a közösségi erdőkn kívül további 4500 db facsemetét ültetett el fővárosi tulajdonú erdő művelési ágba tartozó, de aktuálisan nem erdősített területeken. Emellett 2000 új fát ültettek a Rákoshegyen és a Nagylegelő-erdőben, őshonos fajokból álló erdőfoltokat kialakítva.
Szép-völgyi erdő megújítása	2021-ben kezdődött a II. kerületi Szép-völgyi-erdő megújítása a Hármashatár-hegyen. Az eddig elhanyagolt 16 hektáros terület az URBorDAN interreg projekt keretében a FŐKERT, a Fővárosi Önkormányzat, a II. kerületi Önkormányzat és a Pilisi Parkerdő kezelői együttműködésével születhet újjá. A projekt elhagyott parkolóhelyek felszámolásával és 2700 erdészeti csemete elültetésével kezdődött. A területen elkészült a Nagyfejű csajkó tanösvény, egy „erdei osztályterem”, egy madárles és egy játszótér is. Az erdősítés és az erdőmegújítás 2022-ben tovább folytatódott a BKM FŐKERT új Erdészeti Osztályának segítségével. 2022-ben 1200 tölgy-, hárs- és gyertyáncsemetével nőtt az erdőterület növényállománya. 2023 decemberében döntött a Fővárosi Közgyűlés a Szép-völgyi-erdő védetté nyilvánításáról.
Pesterzsébeti-erdő	A közösségi költségvetés keretében 2022-ben Természetvédelmi és Erdőkezelési csoport munkatársai 2700 darab, helyen honos erdészeti csemetét, valamint cserjéket ültettek el a Pesterzsébeti-erdőbe.



ENERGIAHATÉKONYSÁG, KLÍMAVÉDELEM

Indikátorok

(a mutatók többségénél a SECAP során alkalmazott 2015 év kerül bázisvévként megadva)

Kulcsindikátor (mértékegység)	Fogalom, definíció	Adatok forrása	Korábbi (év)	2020	2021	2022	2023	Célérték (év)
Energia végfelhasználáshoz köthető CO ₂ -kibocsátás (tCO ₂)	Az indikátor Budapest környezeti állapotértékelése c. dokumentum SECAP monitoring melléklete – a SECAP készítésénél alkalmazott metodika alapján kerül	SECAP	6 109 183 (2015, bázisév) 6 272 274 (2019)	6 292 330	6 697 121	6 250 940		3 663 616 (2030)

Kulcsindikátor (mértékegység)	Fogalom, definíció	Adatok forrása	Korábbi (év)	2020	2021	2022	2023	Célérték (év)
	meghatározásra. A városban (városhatáron belül) felhasznált, energiahordozónkénti végenergiafelhasználáshoz köthető CO ₂ -kibocsátás.							

Értékelés, megjegyzés:

Előző évhez képest pozitív változás

A változás iránya megfelelő, de a tendencia nem elég meredek, a célérték eléréséhez a SECAP beavatkozásait végre kell hajtani.

További adatok (mértékegység)	Fogalom, definíció	Adatok forrása	Korábbi (év)	2020	2021	2022	2023
Éves primerenergia-felhasználás (PJ)	Az indikátor Budapest környezeti állapotértékelése c. dokumentum SECAP monitoring melléklete – a SECAP készítésénél alkalmazott metodika alapján, valamint az aktuális energiamix felhasználásával kerül meghatározásra. A városban (városhatáron belül) felhasznált, energiahordozónkénti végenergia mennyiség, felszorozva az aktuális energetikai mixre vonatkoztatott primerenergetikai mutatókkal.	SECAP	135 (2015) 141,14 (2019)	140,99	146,27	139,51	
Éves energia végfelhasználás (MWh)	Az indikátor Budapest környezeti állapotértékelése c. dokumentum SECAP monitoring melléklete – a SECAP készítésénél alkalmazott metodika alapján kerül meghatározásra. A városban (városhatáron belül) felhasznált,	SECAP	27928557 (2015) 28598873 (2019)	28701063	30925493	28 611 223	

További adatok (mértékegység)	Fogalom, definíció	Adatok forrása	Korábbi (év)	2020	2021	2022	2023
	energiáhozozónkénti végenergia mennyisége.						

Kulcsindikátor (mértékegység)	Fogalom, definíció	Adatok forrása	Korábbi (év)	2020	2021	2022	2023	Célérték (év)
Egy főre jutó éves energiafelhasználáshoz köthető CO ₂ -kibocsátás (tCO ₂ /fő)	Az indikátor Budapest környezeti állapotértékelése c. dokumentum SECAP monitoring melléklete – a SECAP készítésénél alkalmazott metodika alapján kerül meghatározásra.	SECAP	3,47 (2015, bázisév) 3,58 (2019)	3,65	3,92 (2021)	3,72		2 (2030)

Értékelés, megjegyzés:

Előző évhez képest pozitív változás.

A változás iránya megfelelő, de a tendencia nem elég meredek, a célérték eléréséhez a SECAP beavatkozásait végre kell hajtani.

További adatok (mértékegység)	Fogalom, definíció	Adatok forrása	Korábbi (év)	2020	2021	2022	2023
Egy főre jutó primer-energiafelhasználás (GJ/fő)	Az indikátor Budapest környezeti állapotértékelése c. dokumentum SECAP monitoring melléklete – a SECAP készítésénél alkalmazott metodika alapján, valamint az aktuális energiamix felhasználásával kerül meghatározásra.	SECAP	76,73 (2015) 80,64 (2019)	81,79	85,69	82,92	
Egy főre jutó energia végfelhasználás (MWh/fő)	Az indikátor Budapest környezeti állapotértékelése c. dokumentum SECAP monitoring melléklete – a	SECAP	15,87 (2015) 16,34	16,65	18,12	17,01	

További adatok (mértékegység)	Fogalom, definíció	Adatok forrása	Korábbi (év)	2020	2021	2022	2023
	SECAP készítésénél alkalmazott metodika alapján kerül meghatározásra.		(2019)				
Lakossági földgázfelhasználás (MWh)	A háztartások éves földgázfogyasztása MWh-ban kifejezve	MVM Főgáz Földgázhálózati Kft.	6 779 937 (2015) 6 527 796 (2019)	7 383 869	11 911 495	6 959 192	
Lakossági megújuló alapú háztartási méretű kiserőművek beépített teljesítménye (MW)	Elosztóhálózatra csatlakoztatott megújuló alapú háztartási méretű kiserőművek (HMKE) beépített teljesítménye.	ELMŰ Hálózati Kft., SECAP	9,3 (2015) 23 (2019)	NA	59	86,35	

Kulcsindikátor (mértékegység)	Fogalom, definíció	Adatok forrása	Korábbi (év)	2020	2021	2022	2023	Célérték (év)
Fővárosi Önkormányzat, valamint intézményei, cégei épületeinek, létesítményeinek energiateljesítményéhez köthető CO ₂ -kibocsátás (tCO ₂)	Az indikátor Budapest környezeti állapotértékelése c. dokumentum SECAP monitoring melléklete – a SECAP készítésénél alkalmazott metodika alapján kerül meghatározásra.	SECAP	138 432 (2015, bázisév) 106186 (2019)	121601	116 053	105 370		85 973

Értékelés, megjegyzés:*Pozitív változás*

A tendencia megfelelő.

További adatok (mértékegység)	Fogalom, definíció	Adatok forrása	Korábbi (év)	2020	2021	2022	2023
Fővárosi Önkormányzat, valamint intézményei, cégei napelemes energiatermelőinek beépített kapacitása (MW)	Fővárosi Önkormányzat, valamint elosztóhálózatra csatlakoztatott napelemeinek beépített teljesítménye.	Fővárosi cégek, intézmények			4,52	6,8	
Közvilágítási hálózat rekonstrukciójával elért CO ₂ -kibocsátás csökkenés (tCO ₂)	Éves energiamegtakarításhoz köthető CO ₂ -kibocsátás.	BDK Kft.		104	0,74488438	326	

Kulcsindikátor (mértékegység)	Fogalom, definíció	Adatok forrása	Korábbi (év)	2020	2021	2022	2023	Célérték (év)
Közlekedési eredetű CO ₂ -kibocsátás (tCO ₂)	Budapest közigazgatási határán belüli közlekedési energiafelhasználáshoz köthető CO ₂ -kibocsátás. Az indikátor Budapest környezeti állapotértékelése c. dokumentum SECAP monitoring melléklete – a SECAP készítésénél alkalmazott metodika alapján kerül meghatározásra.	SECAP	1 709 130 (2015, bázisév) 1 913 590 (2019)	1 690 048	1 779 656	1 847 497		1 136 381 (2030)

Értékelés, megjegyzés:*Negatív változás*

A tendencia nem megfelelő, a célérték eléréséhez a SECAP beavatkozásait végre kell hajtani.

Kulcsindikátor (mértékegység)	Fogalom, definíció	Adatok forrása	Korábbi (év)	2020	2021	2022	2023	Célérték (év)
Távhő felhasználáshoz kapcsolódó fajlagos CO ₂ -kibocsátás (kgCO ₂ / MWh)	1 MWh értékesített hőenergiára jutó CO ₂ éves mennyisége.	BKM Főtáv	182,8 (2015, bázisév) 167,6 (2019)	184,3	168,7	167,0		csökkenjen

Értékelés, megjegyzés:

Pozitív változás.

A tendencia megfelelő.

További adatok (mértékegység)	Fogalom, definíció	Adatok forrása	Korábbi (év)	2020	2021	2022	2023
Megújuló energia részarány a távhőhálózaton (%)	Távhőhálózatra kiadott megújuló energiaforrás részarány. A hulladékok energetikai hasznosításából származó hő 50%-kal kerül figyelembevételre.	BKM Főtáv	2,54 (2015) 3,42 (2019)	3,57	4,07	5,23	
Tárgyévben lekötött új távhőkapacitás (fűtés) (MW)	Tárgyévben kötött szerződések alapján lekötött távhőkapacitás a BKM/Főtáv-nál.	BKM Főtáv			28,9	20,0	
Hulladék eredetű biogázból kinyert energia (MWh)	Fővárosi hulladéklerakó (PRHK) lerakóteréből származó biogázból kinyert energia.	BKM FKF		28 049,4	7 724,2	1370,0	

Kulcsindikátor (mértékegység)	Fogalom, definíció	Adatok forrása	Korábbi (év)	2020	2021	2022	2023	Célérték (év)
A MÁSZ+1,3 m biztonsági szintnek megfelelő árvízvédelmi védvonal hossza (km)	Budapest elsőrendű árvízvédelmi védvonala bár kiépült, azonban nem a teljes szakaszon felel meg a folyók mértékadó árvízszintjeiről (MÁSZ) szóló 74/2014. (XII. 23.) BM	FCSM			32 (bázisév)	35		növekedjen (2030)

Kulcsindikátor (mértékegység)	Fogalom, definíció	Adatok forrása	Korábbi (év)	2020	2021	2022	2023	Célérték (év)
	rendelet 2. melléklete által előírt magassági biztonságnak (MÁSZ + 1,3 méter).							

Értékelés, megjegyzés:

Pozitív változás. Az árvízvédelmi védvonallal kapcsolatos fejlesztések, a MÁSZ + 1,3 méteres biztonsági szinteknek is megfelelő magasságú árvízvédelmi védvonal kiépítése folyamatosan zajlik.

Az Otthon Budapesten stratégiában megadott 2019. évi bázisérték felülvizsgálatra került.

Fővárosi intézkedések 2021-2023

Projekt /intézkedés neve	Rövid leírás
„Budapest nappal hajtva”	<p>Nagyszabású napelem program került előkészítésre, célja a napenergia széleskörű elterjesztése és integrálása Budapest működésébe. Budapest Klímastratégiának megfelelően 2030-ig a jelenlegi napelem kapacitásokat a 130-szorosára, 1500 MW-ra tervezett növelni.</p> <p>A www.nappalhajtva.budapest.hu oldalon bemutatásra kerül a projekt és számos hasznos információ elérhető a lakosság számára a napelem telepítéssel kapcsolatban – jó példákkal, gyakran ismételt kérdések összefoglalóval, személyes és online kérdezési lehetőséggel. A honlapon érhető el a Budapest Szolár Térkép: egy web-alapú, mobiltelefonon is futó térképes alkalmazás, amely minden budapesti épület esetében megmutatja, hogy a tető mekkora része alkalmas a napenergia hasznosítására, azon milyen teljesítményű napelem fér el, és mennyi áramot lehet napelemmel megtermelni. Tanulmányban került vizsgálatra, milyen jogszabályi tényezők akadályozzák a napelemek térnyerését Budapesten, mind lakossági, mind más felhasználói oldalon. Lakossági, Szabályozási, és Műszaki Munkacsoportok kerültek létrehozásra, amelyekben megvitatásra kerülnek a napelemek telepítését akadályozó tényezők és azokra megfogalmazott megoldások, felülvizsgálatra kerülnek a vonatkozó települési szabályozások és műszaki, finanszírozási megoldások kerülnek kidolgozásra a társasházak bevonása érdekében is.</p>
VárosiEső – LIFE Runoff projekt	<p>A Fővárosi Önkormányzat együttműködésével (a Hegyvidéki Önkormányzat (XII. kerület) vezetésével) folyamatban van a 2021-2025 között részben uniós forrásból megvalósuló “LIFE – Városi Eső” projekt, amelynek fő célja a városi klímaadaptáció támogatása csapadékezelés terén a zöld és kék infrastruktúrák közötti szinergiák megtalálásával és ezek erősítésével. A Fővárosi Önkormányzat a csapadékvíz visszatartása, hasznosítása, a városi villámárvizek és elöntések kezelése, valamint a városi hőhullámok elleni védekezés érdekében a projekt keretében, modellezésen alapuló átfogó</p>

Projekt /intézkedés neve	Rövid leírás
	fővárosi csapadékvíz stratégiát készít. A projekt keretében 2022-ben elkészült a Gellért-hegy csapadékvíz lefolyási modell.
100 Klímasemleges és Okos Város	Budapest 2022-ben bekerült az Európai Unió 100 Klímasemleges és intelligens város kezdeményezésbe, ami a leginkább ambíciózus városok klímasemlegességi törekvéseit támogatja közvetlen uniós forrásokkal.
Első budapesti energiacsomag	Az energia- és a klímaválságra reagálva a Főváros elfogadta az első budapesti energiacsomagot. Budapest csatlakozik a „Városok energiamegtakarítási sprintje” kezdeményezéshez, amelyben Európa nagyvárosai osztják meg egymással legjobb gyakorlataikat. Azonnali intézkedésként a Főváros a díszkivilágítás napi 2 órával való rövidítéséről és a közvilágításban a 2020-óta zajló LED-es korszerűsítési program felgyorsításáról határozott. Épületenergetikai adatbázis került létrehozásra a Fővárosi Önkormányzat tulajdonában álló ingatlanok felújításának támogatására. Emellett máris elkezdődött a második energiacsomag sürgős előkészítése is.
A BKM ügyfélszolgálatának összehangolása	Az ügyfélélmény javításának érdekében az egységesített Budapesti Közművek (BKM) új működési és szolgáltatási rendjének kialakításának részeként összehangolásra került az elődszervezetek ügyfélszolgálatainak működése. Az összehangolás eredményeképpen a leggyakrabban felmerülő ügytípusok ezentúl valamennyi BKM ügyfélszolgálaton intézhetők, így például a tulajdonosváltáshoz kapcsolódó bejelentések mindegyik helyszínen megtehető. Emellett az FKF és a Főtáv telefonos ügyfélszolgálati megegyező nyitvatartási rend szerint fogadják az ügyfelek hívásait. Az összehangolás részeként a BKM a nagy forgalmú ügyfélszolgálatainak elnevezését is egységesítette, amely elősegíti az egyes helyszínek könnyebb beazonosítását.
BGYH - KEHOP-5.2.8-17-2017 (megvalósult)	Dandár, Palatinus, Paskál és Pesterzsébeti Fürdő energetikai fejlesztése: <ul style="list-style-type: none"> - Dandár: 112 db 271 W-os napelem, 30kVA teljesítmény, éves szinten 32.200 Kwh - Palatinus: 419 db 300 W-os napelem, 125,7 kW teljesítmény, inverterek 116 kVA, éves szinten 127.810 kWh - Paskál: 727 db 275 W-os napelem, 199,93 kW teljesítmény, inverterek 185 kVA, 189,324 kWh éves szinten - Pesterzsébet: 278 db 275 W-os napelem, 76,5 kW teljesítmény, inverterek 71 kVA
BKV (megvalósult)	<ul style="list-style-type: none"> - Napelemek használata - a BKV Zrt. két telephelyén összesen 260 kW beépített teljesítményű napelemes rendszer működik (Székház - 50 kW; Kelenföld buszgarázs - 210 kW). - Napkollektorok használata - a BKV Zrt. nyolc telephelyein összesen 191 kW beépített teljesítményű napkollektoros rendszer működik (Zugló kocsisz. - 21 kW; Szépilona kocsisz. - 12,3 kW; Száva kocsisz. - 8 kW; Cinkota buszg. - 61,6 kW; Délpest buszg. 45 kW; Galyatető - 4 kW; Troli buszg. - 37 kW; Diszpécserház - 2 kW). - Hőszivattyúk használata – a BKV Zrt. négy telephelyein összesen 75,5 kW beépített fűtési teljesítményű hőszivattyús rendszer működik (M3 Nagyvárud tér megálló. - 17,8 kW; M3 Lehel tér megálló - 2, kW; Óbuda buszg. - 31,5 kW; Galyatető - 24 kW).

Projekt /intézkedés neve	Rövid leírás
	<p>A Metró Diszpécserház fűtési rendszerének korszerűsítése során a régi kazánok helyett korszerűbb kazánok kerültek telepítésre (a beruházás 2022. év elején fejeződött be). Az intézkedések eredményeként az energiamegtakarítás várható éves mértéke 15,3 ezer m³ (532 GJ) földgáz.</p> <p>Az M3 metró Diszpécserházban az épület tetejére a Kazánházi rekonstrukció során telepítésre került egy 4,62 m² felületű 2 kW beépített kapacitású napkollektoros rendszer az épület HMV igényének biztosításhoz. Az éves várható energiamegtakarítás mértéke 2,56 MWh.</p> <p>- Karbantartási tevékenység keretében elvégzett fejlesztésként 7 ingatlanon régi kazánok cseréje (Cinkota buszgarázsban a porta épületben - 1,7 MWh megt.; Ferencváros villamos kocsiszínben -- 1393 MWh megt.; IX. ker. Aszódi utca 7. 81-es busz végállomás épületében - 27 MWh megt XXI. ker. Csepel, Szent Imre tér busz végállomás épületében - 65 MWh megt.; XVIII. ker. Pestszentimre, Dózsa György út 3. alatti 94-es busz végállomás épületében - 22,5 MWh megt.; XIV. ker. Kerepesi út - Ifjúság útja sarkon lévő 77-es trolibusz végállomás épületében - 19 MWh megt.; IV. ker. Újpest-központban az István út és Pozsonyi út sarkon lévő 20-as busz végállomás épületében- 36 MWh megt.).</p> <p>- Karbantartási tevékenység keretében elvégzett fejlesztésként 3 ingatlanon ajtók és ablakok cseréje (Angyalföld kocsiszínben összesen 410 m² kopolit üveg cseréje és 18 db fémkeretes ablak (34,9 m²) cseréje - 69 MWh megt.; M2 járműtelepen az M280 raktár épületében 213 m² kopolit üveg cseréje -- 32 MWh megt.; Hungária villamos kocsiszínben a munkásszálló kialakítása során 98 db (127 m²) fémkeretes ablak cseréje - 29 MWh megt.).</p> <p>- A várható energiamegtakarítás Energiahatékonysági kötelezettségi rendszerbe (EKR) kapcsolt aránya 34 % (182 GJ)</p> <p>- Metró Diszpécserházban a kazánok cseréje, energiamegtakarítás várható mértéke 15,3 ezer m³ (532 GJ) földgáz évente</p>
FCSM (megvalósult)	<p>- Bp., Kerepesi út 21. szám alatti telephelyen: Központi ügyeleten UPS rendszer kiépítése szünetmentesítés céljából. Napelem felülete 60,8256 m², névleges villamos teljesítmény 13,5 kW, termelt villamos energia 15,336 MWh/év. A rendszer elosztó-átviteli hálózatra nem csatlakozik, sziget rendszerű.</p> <p>- Dél-pesti Szennyvíztisztító Telep technológiai épületek: rekuperációs kiserőmű létesítése a Dél-pesti Szennyvíztisztító Telepen. Az elérhető éves energiamegtakarítás mértéke (szekunder energiaforrás: villamos energia): 12.600 kW.</p> <p>- Dél-pesti Szennyvíztisztító Telepi eleveniszapos medencék levegőellátás korszerűsítése. Levegő ellátó vezetékek átalakítása (kétkörös levegőellátás), valamint MOV szabályozás kiépítése (L3, L4, L5, L6 medencék). Az elérhető éves energiamegtakarítás mértéke (szekunder energiaforrás: villamos energia): 1.728 GJ.</p>

Projekt /intézkedés neve	Rövid leírás
	<p>- Észak-pesti Szennyvíztisztító Telep technológiai épületek: Rekuperációs kiserőmű létesítése az Észak-pesti Szennyvíztisztító Telepen. Az elérhető éves energiamegtakarítás mértéke (szekunder energiaforrás: villamos energia): 70.000 kW.</p>
<p>Fővárosi Vízművek (megvalósult)</p>	<p>- Dél Pesti Hálózatüzemeltetési Kirendeltség iroda és raktár épület tetőszigetelés 1184 Budapest, Nefelejcs utca 18. teljes tető víz és hőszigetelés</p> <p>- Szállítási osztály irodaépület (1044 Budapest, Váci út 102.) 2 db elavult gázkazán cseréje és kiváltása egy kazános kazánközponttal.</p> <p>- Káposztásmegyeri Főtelep csarnoképület (1044 Budapest, Váci út 102.) teljes tető és vízszigetelés</p> <p>- 2021.11.05-én beüzemelésre került a Tahi 1,5 MW napelemes rendszer II-es ütem összesen 1,0 MW teljesítménnyel. 2021-ben több mint 15 ezer, 2022-ben további 2 800 napelem panelt állított üzembe a Fővárosi Vízművek. Az elmúlt évek fejlesztéseinek köszönhetően összesen már évente 5,4 millió kWh villamos energiát megtermelésére képes a vizes létesítmények, kutak, gépházak, medencék ellátásához. A fejlesztéseknek köszönhetően csak 2021-ben megközelítette a 107 millió forintot az energiaköltség-megtakarítás, amely energiaárak robbanásszerű növekedése miatt az idén még jóval nagyobb lesz.</p> <p>- Energiahatékonysági felújítások: Sibrik gépház, Széchenyi gépház, Irhás gépház Pócsmegyer II. kútcsoport 1,2,3 kutak 2-es gép, Ráckevei kútcsoport 11-es kút 2-es gép, 15-ös kút 1-es gép, 19-es kút 2-es gép</p> <p>- Főtelep szerverterem energetikai optimalizálása,</p> <p>- Szivattyúk és egyéb gépek beszerzése, Tahi diszpécser nyílászáró cserék,</p>
<p>Fővárosi Vízművek (folyamatban)</p>	<p>- Dél Pesti Hálózatüzemeltetési Kirendeltség iroda és raktár épület kazánközpont kialakítás 1184 Budapest, Nefelejcs utca 18. 2 db nyílt égésterű kazánból egy kazános kazánközpont kialakítása</p> <p>- 2022-ben kivitelezés alatt a Szigetmonostor 1,0 MW teljesítményű napelemes rendszer. Az első ütem (500 kW) beüzemelése 2022. III. negyedévben, a kettes üteme (500 kW) a IV negyedévben várható.</p> <p>- Észak Budai Hálózatüzemeltetési Kirendeltség új telephelyének kialakítása III. Budapest, Királyok útja 281.</p> <p>- Ideiglenes konténerok megszüntetése és korszerű irodaépület kialakítása.</p> <p>Megújuló energia projekt: Szigetmonostor II ütem</p> <p>Az ivóvízellátó hálózat rejtett vízfolyásainak felderítésével és javításával elérhető, EKR-rendszerben értékesíthető megtakarítási lehetőségek előkészítése folyamatban van.</p>

Projekt /intézkedés neve	Rövid leírás
BKM Főtáv (megvalósult)	<ul style="list-style-type: none"> - Távhő-rekonstrukciós Program felülvizsgálata, távhőfejlesztési koncepció megalkotása. - A távhőszolgáltatás távvezeteki hálózatának fejlesztésével egyre több új ügyfél számára lesz elérhető ez a környezetkímélő és gazdaságos fűtési forma. - Táv hőszolgáltatás fejlesztése a XIV. kerületi Pillangó parkban: A BKM FŐTÁV Táv hőszolgáltatási Divízió a XIV. kerületi Pillangó parkban új nyomásfokozó szivattyú aknát telepített, amellyel a meglévő vezetékekbe nagyobb nyomáson több meleg vizet lehet bejuttatni. A fejlesztés révén javul az ellátásbiztonság és a szolgáltatási minőség is. - Jelentősen korszerűsítésen esett át a BKM FŐTÁV Táv hőszolgáltatási Divízió műszaki infrastruktúrája a hőközpontok távfelügyeletbe kötésével, teljes felújításával, keringtető szivattyúinak cseréjével, valamint távvezeték felújítással. Új fogyasztókat is csatlakoztak a távhőhálózatba, mindez összességében hatékonyabb, ezáltal környezetkímélőbb távhőellátást eredményez. Emellett az érintett körzetekben javult az üzemeltetési színvonal. A pályázat keretében 17 új jelentős méretű fogyasztó távhőrendszerbe történő bekapcsolása (többek között a Magyar Zene Háza, a Néprajzi Múzeum és az Eiffel csarnok), 502 db hőközponti távfelügyelet kiépítése, 7 db hőközpont teljes felújítása és 218 db hőközponti keringtető szivattyú cseréje valósult meg. Emellett felújításra került a III. kerület Zápor utcai gerincvezeték. - HuHa gőzturbinájának felújítása. A turbina forgórészét a gyártó csehországi gyártóművében újítták fel, az utolsó két, különösen elhasználódott lapátsorát kicserélték, majd a teljes forgórészt kiegyensúlyozták és az üzemi fordulatszám 110%-án vákuumkamrában is letesztelték. A forgórész ezután érkezett vissza a Budapesti Közművek rákospalotai telephelyére, ahol a szakemberek összeszerelték és újra üzembe helyezték a teljes berendezést. Ezen a komplex feladaton túl is jelentős karbantartási munkák zajlottak az üzemben. - Összes 2022-ben befejeződött energiahatékonysági beruházás száma: 79 db. Kiemelkedő energiahatékonysági beruházások: Kompresszorállomás rekonstrukció (Atlas Copco) Rózsakerti fűtőmű hőforrásoldali korszerűsítése 59 db hőközpont teljes rekonstrukciójának elvégzése (3300 GJ/év primer hőenergia megtakarítás), 16 db fogyasztói megkereséssel kapcsolatos fejlesztő beruházás elvégzése, 2 db távhővezeték felújítás (1 087 GJ/év hőveszteség csökkenés) - 2021-ben: 40 db hőközpont teljeskörű felújítása (4.112 GJ/év hőfelhasználáscsökkenés) 140 db hőközpont távfelügyeleti integrációja (2.436 GJ/év) 30 db új fogyasztó bekötése (57.416 GJ/év)

Projekt /intézkedés neve	Rövid leírás
	<ul style="list-style-type: none"> - Napelemekkel rendelkezik a társaság. 2021. év előtt valósultak meg. <p><u>Távhűtés és létesített helyi hűtési rendszerek (tapasztalatszerzés folyamatban):</u></p> <ul style="list-style-type: none"> - Liget hűtés - XI. Vahot utca 6. hűtés - XI. Hadak útja 5. - Budapest BRE lakóház hűtés <p>- KEHOP-5.3.1-17-2017-00004 - Stratégiai szivattyúcserek, Hőközpontok korszerűsítése, Új fogyasztók bekötése, HKP távfelügyelet, III. Zápor u. távvezeték felújítás.</p> <p>- KEHOP-5.3.1-17-2017-00002 - Energiahatékonysági fejlesztések, és új fogyasztók hálózatra kapcsolása, új vezetékszakaszok kialakítása a FŐTÁV Zrt. távhőrendszereiben (hőközpontok korszerűsítése, és új fogyasztók távhővezeték-hálózatba kapcsolása – Váci Greens „E” épület, CODIC Irodaház).</p> <p>- KEHOP-5.3.1-17-2017-00006 - Távhővezeték korszerűsítés, új fogyasztók hálózatra kapcsolása, és távhőközpontok összekapcsolása a FŐTÁV Zrt. távhőrendszereiben (hőközponti távfelügyelet kiépítése, új fogyasztók távhővezeték-hálózatba csatlakoztatása – BKV Zrt. Hamzsabégyi úti telephely, Millenium Garden, Center Point I. II. irodaházak, BudaPart II. ütem BOE irodaépület távhőellátása érdekében távvezeték építése, Liget projekt).</p> <p>- KEHOP-5.2.8-17-2017-00008 - Épületenergetikai felújítások a FŐTÁV Zrt. Kalotaszeg utcai központi telephely B és D épületén.</p> <p>- KEHOP-5.2.8-17-2017-00009 - Épületenergetikai felújítások a FŐTÁV Zrt. Barázda közti és Füredi utcai telephelyein.</p> <p>- KEHOP- 5.3.1-17-2018-00034 - Stratégiai gerincvezeték létesítése és energiahatékonysági fejlesztések a FŐTÁV Zrt. távhőrendszereiben (a budapesti távhő hőkooperációs vezetékrendszer kiépítésének részeként gerincvezeték kiépítés, kapcsolódó új vezetékszakaszok kialakítása, új fogyasztók távhővezeték-hálózatba csatlakoztatása - MOL Campus Irodaház, Bécsi Greens, Skanska H2O irodaház).</p> <p>- KEHOP- 5.3.1-17-2018-00035 - Új fogyasztók hálózatra kapcsolása, hőközponti távfelügyelet kiépítése, távhővezetékek korszerűsítése a FŐTÁV Zrt. távhőrendszereiben (a budapesti távhő hőkooperációs vezetékrendszer kiépítésének részeként gerincvezeték kiépítése és új fogyasztók távhővezeték-hálózatba kapcsolása hőközponti távfelügyelet kiépítése, távvezeték korszerűsítések és új fogyasztók távhővezeték hálózatba kapcsolása - BKV Zrt. Fehér úti telephely, Centerpoint II. irodaház, Árkád aquincum).</p> <p>Környezetvédelmi szemléletformáló tevékenységet rendszeresen végeznek a fővárosi közszolgáltató társaságok az elektronikus és nyomtatott sajtón keresztül, továbbá a környezetvédelemmel kapcsolatos rendezvényeken (pl. Autómentes Nap).</p>

Projekt /intézkedés neve	Rövid leírás
	<p>FŐTÁV részt vesz a LIFE HungAiry levegőminőség-védelmi projektben, melynek célja a fővárosi levegőminőség és a városi klíma javítása, valamint a lakossági szemléletformálás hatékonyságának növelése.</p> <p>A távhő klímavédelemben betöltött fontos szerepét, a szolgáltatás környezetbarát jellegét több alkalommal szerepeltettük a nagy olvasottságú médiumokban, célzott pr-anyagok elhelyezése révén.</p>
<p>BKM Főtáv (folyamatban)</p>	<p><u>Távhőrendszer bővítése és energiahatékonyságot javító fejlesztése:</u></p> <p>Összes folyamatban levő energiahatékonysági beruházás száma: 120 db.</p> <p>Kiemelkedő energiahatékonysági beruházások:</p> <ul style="list-style-type: none"> - K1, K2, K3, K4 kazánok túlhevítőinek cseréje - Szükségkondenzátor hőcserélő felújítás, csere - LED-es armatúra csere - teljes üzem világításának cseréje - Gázgyújtó rendszer kiépítése PRHK II. ütem - Új komposztáló telephely létesítése - Geotermikus fűtőmű létesítése - Új kazánok telepítése az Észak-budai fűtőműbe - 8 db távhővezeték felújítás (3 841 GJ/év hőveszteség csökkenés) - 2023. év végéig: 65 db hőközpont teljes felújítása (3660 GJ/év primer hőenergia várható megtakarítás), - 35 db fogyasztói megkereséssel kapcsolatos fejlesztő beruházás tervezett elvégzése; jelentősebbek: - BudaPart BRF, BRG és BRL lakóépületek hűtésének kialakítása. <p>Előkészítés alatt álló energiahatékonysági beruházások száma: 87 db.</p> <p>Kiemelkedő energiahatékonysági beruházások:</p> <ul style="list-style-type: none"> - Hamvasztóüzem korszerűsítés (kemence 2 bontás, 1 építés, 2 korszerűsítés) - HUHA villamos rendszerének "szükség" áramellátás biztosítása, generátorral történő bővítése - K+F alapú hidrogén pilot projekt megvalósítása - Napelemes rendszer kiépítése a HUHA területén - Turbógépcsoport csere (turbina + generátor), valamint a kazánok füstgáz hő hasznosítása - Villanykazán vagy villamosenergia-tároló beépítés - Gázmotoros kiserőmű felújítás - PRHK depónia gáz hasznosítás (fáklázás helyett, villamos energia értékesítés)

Projekt /intézkedés neve	Rövid leírás
	<ul style="list-style-type: none"> - K+F Víz alatti geotermikus (szökevény) hőforrások feltárása és hasznosítása - Mikro CHP létesítése vásárolt villamos energia kiváltására - Újpalotai fűtőműben 2. PTVM kazán átalakítása alacsony NOx-es tüzelésűre - Észak-budai fűtőmű területén 100 kW-os napelempark telepítése - BKM naperőművek telepítés 6-8 telephelyen - BKM Biometántermelő-üzem létesítés - Keleti Károly utcai kazánház és hőközpont felújítás - 6 db távhővezeték felújítás (8 690 GJ/év hőveszteségcsökkenés) - 2024-ben 50 db hőközpont teljes felújítás elvégzése (2820 GJ/év várható primer hőenergia megtakarítás) - 10 helyszínen új fogyasztók bekötése előkészítés alatt <p>A FŐTÁV részt vesz a LIFE HungAiry levegőtisztaság-védelmi projektben, melynek célja a fővárosi levegőtisztaság javítása, valamint a lakossági szemléletformálás hatékonyságának növelése. A 2022-es évben a BKM csatlakozott az Erőművek Éjszakája elnevezésű programhoz, melynek keretében a Fővárosi Hulladékhasznosító Műben is kiemelt hangsúlyt kapott a távfűtés környezetbarát jellegének bemutatása. Folyamatos kommunikáció zajlik a fővárosi távhőhálózatot érintő fejlesztések kapcsán.</p>
BDK Kft. (megvalósult)	<p>Az új LED-es fényforrások fogyasztása körülbelül 40%-kal alacsonyabb. Ezért 2022-24 során folyamatos a közvilágítás korszerűsítési program, 19 000 lámpatest cseréjével.</p> <p>2022-ben 6 430 db világítóberendezés csere megtörtént, - a közvilágítás korszerűsítés eredményeképpen villamosenergia megtakarítás mértéke 1416 MWh.</p>
BDK Kft. (folyamatban)	<p>1 049 db világítóberendezés cseréje - közvilágítás korszerűsítés eredményeképpen várt villamosenergia megtakarítás mértéke mintegy 200 MWh.</p> <p>Előkészítés alatt áll 5100 db világítóberendezés csere - közvilágítás korszerűsítés eredményeképpen becsült villamosenergia megtakarítás mértéke 666 MWh.</p>
Hűsítő Budapest (folyamatban)	<p>A nyári hőség enyhítésére a Fővárosi Önkormányzat és a Fővárosi Vízművek évek óta fejleszti a közterületi ivókutak és egyéb ivóvízvételezési lehetőségek bővítését. 2020-ban 22 db ivókutat alakított ki, melyek száma 2021-ben 12 db ivókúttal, 2022-ben pedig további 6 db ivókúttal bővült a város számos pontján, további kutak telepítése folyamatban van közösségi költségvetésből. Megtörtént a 3-as metró állomások ivócsappal való felszerelése is. Az ivókutak helyszíne megtalálható a https://budapest.hu/Lapok/2020/ivokut.aspx weboldalon, valamint a BUDAPEST GO alkalmazásában is.</p>

Projekt /intézkedés neve	Rövid leírás
	<p>A Fővárosi Önkormányzat a BKM-FŐKERT-tel közösen szintén 2020-óta hűsítő szigeteket állít fel forgalmas, nyaranta felforrósodó tereken. 2021 nyarán két hűsítő szigetet hozott létre a Boráros téren és a Baross téren. A hűsítő szigetekkel a főváros átmeneti megoldást nyújt egy akut helyzetre, az önkormányzat hosszú távú célja a közterek tartós megoldásokkal történő árnyékolása.</p>
<p>Árvízvédelem (folyamatban)</p>	<p>Folyamatban lévő és tervezett beruházások által érintett árvízvédelmi szakaszok, amelyek a jogszabályban előírt MÁSZ + 1,3 méter biztonsági szintet is magába foglaló magassági szintre emeli a meglévő árvízvédelmi védvonalat, illetve egyéb szempontból is biztosítja a megfelelő árvízvédelmet:</p> <ul style="list-style-type: none"> - Aranyhegyi-patak bal parti töltés II. ütem, - Vízművek melletti töltés, - Dunasori magaspart, - Komp utcai fal és magaspart, - Észak-pest Szennyvíztisztító Telep magaspart, - Barát-patak torkolati műtárgyának építése. <p>A Nemzeti Atlétikai Központ kapcsán a Rákóczi híd és a Kvassay zsilip között magaspart kialakítása megtörtént, a partvédelem megújul, azonban jogilag az árvízvédelmi védvonal nem került áthelyezésre. A Nemzeti Atlétikai Központhoz kapcsolódó bemelegítő pálya építése kapcsán a Kvassay zsilip és a Budapesti Központi Szennyvíztisztító Telep között a védvonal kihelyezésre kerül a Duna partra.</p> <p>2022-ben befejeződött a Római-part, Püskösdfürdői töltés árvízvédelmi védvonal és az Aranyhegyi-patak bal parti töltés árvízvédelmi védvonal I. ütemének kivitelezési munkálatai, azonban ezek átadásra még nem kerültek.</p> <p>2023-ban elkészültek a Pest-Észak árvízvédelmi szakasz 35., 101., 37. és 38. számú védvonalszakaszainak vonatkozó engedélyes tervdokumentációk és a tervek szerint megvalósultak egyes szakaszai. Elkészült a Királyok útja – Nánási út töltésre vonatkozó megvalósíthatósági tanulmányterv és vízjogi létesítési engedélyes tervdokumentáció is.</p>



FENNTARTHATÓ VÁROSÜZEMELTETÉS

Indikátorok

Kulcsindikátor (mértékegység)	Fogalom, definíció	Adatok forrása	Korábbi (év)	2020	2021	2022	2023	Célérték (év)
Lerakással ártalmatlanított hulladék az összes kezelt települési hulladék arányában (%)	Közszolgáltató (BKM) által Budapest területén az adott évben a közszolgáltatási tevékenység keretében a lakosságtól és gazdasági szervezetektől, intézményektől begyűjtött települési hulladékok lerakóban való ártalmatlanítási aránya (előkezelés nélkül).	BKM	28 (2019 bázisév)	31	31	32		10 alá csökkenjen (2030)

Értékelés, megjegyzés:

Negatív változás

A korábbi csökkenő tendencia megállt, a helyzet stagnáló, 2022-ben kis mértékben növekedett a hasznosítás nélkül ártalmatlanított települési hulladékok aránya. A szelektív gyűjtés jelen rendszere nem képes számottevően nagyobb fokú visszagyűjtést, újrahasznosítást biztosítani (a hulladékgazdálkodási többszöri átszervezése tovább csökkentette a Főváros hatásköreit).

További adatok (mértékegység)	Fogalom, definíció	Adatok forrása	Korábbi (év)	2020	2021	2022	2023
Újrahasználati központokban leadott és értékesített tárgyak száma (db / db)	A mutató a hulladékmegelőzés egyik eszközének, az újrahasználatnak, használati tárgyak cseréjének elterjedését fejezi ki. A BKM által üzemeltetett szemléletformáló és újrahasználati központokban (SZÚK) az adott	BKM		45 062 / 47 880	67 400 / 59 163	65771 / 92 178	

További adatok (mértékegység)	Fogalom, definíció	Adatok forrása	Korábbi (év)	2020	2021	2022	2023
	évben leadott és értékesített termékek összes darabszáma.						
Hulladékudvarok száma (db)	Közszolgáltató (BKM) által üzemeltetett, lakosság számára részben ingyenesen hozzáférhető hulladékudvarok száma Budapest területén az adott év végén.	BKM	17 (2019)	17	17	18	
Hulladékkezelés - szelektív hulladék átadás kezelőnek (t/év)	A mutató a szelektív hulladékgyűjtés "tisztaságát" (a lakosság tudatosságát, odafigyelését) mutatja meg. A BKM által Budapesten közszolgáltatás keretében, szelektíven begyűjtött, és újrahasznosítás számára megfelelő minőségű fém, papír, műanyag és üveghulladék hasznosításra adott évben átadott mennyisége.	BKM	78 383 (2019)	61 772	60 551	58 762	
Hulladék válogatóművi kapacitás (t/év)	Közszolgáltató által üzemeltetett szelektív hulladékválogató éves válogatási kapacitása az adott év végén.	BKM	0 (2019)	0	0	0	

Kulcsindikátor (mértékegység)	Fogalom, definíció	Adatok forrása	Korábbi (év)	2020	2021	2022	2023	Célérték (év)
Budapesten keletkezett települési hulladék egy főre jutó éves mennyisége (kg/fő/év)	Budapestről gyűjtött települési (szilárd) hulladék egy főre vetített éves mennyisége.	EHIR/ keletkezett települési hulladék mennyisége,	371 (2019 bázisév)	341	354	341		csökkenjen

Értékelés, megjegyzés:

Nincs változás

Inkább stagnáló tendencia mutatkozik (az elmúlt évtizedben 340-370 közötti értékek között változott, azaz a bázisév éppen csúcspont volt)

Kulcsindikátor (mértékegység)	Fogalom, definíció	Adatok forrása	Korábbi (év)	2020	2021	2022	2023	Célérték (év)
Lakossági forrású biohulladék komposztálás (t/év)	A közszolgáltatás keretében a lakosságtól begyűjtött, majd a komposztáló(k)ban feldolgozott zöldhulladék mennyisége.	KSH/ lakónépesség száma	34 760 (2019 bázisév)	29 488	26 199	21 762		növekedjen (2030)

Értékelés, megjegyzés:

Negatív változás

A bázisév kiemelkedően jó év volt, azóta csökkenő tendencia jelentkezik

Kulcsindikátor (mértékegység)	Fogalom, definíció	Adatok forrása	Korábbi (év)	2020	2021	2022	2023	Célérték (év)
Közszolgáltatási forrású biohulladék komposztálás (t/év)	A BKM által kezelt fővárosi zöldfelületeken keletkező zöldhulladékok komposztált mennyisége - helyben történő komposztálás, vagy önálló létesítményben való komposztálás.	BKM	n.a.	n.a.	6 164 (bázisév)	3 3362		növekedjen (2030)

Értékelés, megjegyzés:

Negatív változás

A BKM-FŐKERT divízió által komposztált zöldhulladék mennyisége az előző évi mennyiséghez képest közel felére csökkent, ugyanakkor ez két év adatai alapján nem értékelhető tendenciaként.

Kulcsindikátor (mértékegység)	Fogalom, definíció	Adatok forrása	Korábbi (év)	2020	2021	2022	2023	Célérték (év)
Közszolgáltatás keretében gyűjtött szelektív hulladék aránya (%)	A mutató kifejezi a lakosság szelektív hulladékgyűjtési hajlandóságát. BKM által közszolgáltatás keretében	BKM	15 (2019 bázisév)	16	16	15		növekedjen (2030)

Kulcsindikátor (mértékegység)	Fogalom, definíció	Adatok forrása	Korábbi (év)	2020	2021	2022	2023	Célérték (év)
	szelektíven gyűjtött hulladék aránya az összes begyűjtött mennyiséghez képest.							

Értékelés, megjegyzés:

Negatív változás

A szelektív gyűjtés fejlesztésével az elmúlt évtizedben folyamatosan javuló arány az elmúlt években megakadt, stagnál, 2022-ben kis mértékben csökkent (a hulladékgazdálkodási többszöri átszervezése tovább csökkentette a Főváros hatásköreit, lehetőségeit).

További adatok (mértékegység)	Fogalom, definíció	Adatok forrása	Korábbi (év)	2020	2021	2022	2023
Házhoz menő szelektív hulladékgyűjtés keretében elszállított hulladék mennyisége (t/év)	A mutató kifejezi a 2014-ben bevezetett házhozmenő szelektív gyűjtés hatékonyságát. Közszolgáltatás keretében házhozmenő módon begyűjtött fém, műanyag, papír, valamint zöldhulladék mennyisége.	BKM	41 113 (2019)	46 813	47 213	41 113	
Hulladékudvarokban gyűjtött hulladék mennyisége (t/év)	A mutató kifejezi a lakossági hulladékgyűjtő udvarok kihasználtságát, hatékonyságát. Közszolgáltató által fenntartott lakossági hulladékudvarokban regisztrált, leadott hulladékok mennyisége.	BKM	14 027 (2019)	7 999	6 688	14 027	

Kulcsindikátor (mértékegység)	Fogalom, definíció	Adatok forrása	Korábbi (év)	2020	2021	2022	2023	Célérték (év)
Települési szilárd hulladék hasznosítási aránya (%)	A hulladékgazdálkodás jóságának mértékét kifejező mutató. A hulladékhierarchia rendszerében a megelőzést és újrahasználatot követően legjobb alternatívaként az anyagában történő hasznosítás jelenti. A mutató a BKM által Budapesten gyűjtött közszolgáltatási települési hulladékok összes mennyiségéhez viszonyítja az anyagában hasznosított (kezelők számára átadott üveg, papír, műanyag, fém) és komposztált (zöldhulladék) mennyiségét.	BKM	17 (2019 bázisév)	15	15	17		növekedjen

Értékelés, megjegyzés:

Nincs változás

Az elmúlt három évben visszaesés majd stagnálás mutatható ki

Kulcsindikátor (mértékegység)	Fogalom, definíció	Adatok forrása	Korábbi (év)	2020	2021	2022	2023	Célérték (év)
Az ivóvízellátó rendszer és a szennyvízelvezető hálózat hosszának aránya (km/km)	Az elsődleges közműöllő mutatószáma. Az ivóvízellátó rendszer magába foglalja a főnyomó- és elosztóvezetékek hosszát, ugyanakkor a bekötővezetékek hosszát nem. A szennyvízelvezető rendszer hossza magába foglalja az egyesített rendszerű és az elválasztott rendszerű szennyvízcsatorna hosszát, azonban a	BKM, FCSM, Fővárosi Vízművek	0,8423 (2019)	0,8449	0,8423	0,8434		növekedjen (2030)

Kulcsindikátor (mértékegység)	Fogalom, definíció	Adatok forrása	Korábbi (év)	2020	2021	2022	2023	Célérték (év)
	csapadékcsatorna és rákötővezetékek hosszát nem. Az egy km ivóvízvezeték-hálózatra jutó szennyvízcsatorna-hálózat hossza km-ben.							

Értékelés, megjegyzés:

Nincs változás

Az elmúlt években stagnál.

Kulcsindikátor (mértékegység)	Fogalom, definíció	Adatok forrása	Korábbi (év)	2020	2021	2022	2023	Célérték (év)
Korszerűsítésre szoruló ivóvízhálózat hossza (fm)	1980 előtt épült, jelenleg is üzemelő ivóvízhálózat hossza vagy korszerűtlen anyagú ivóvízvezeték hossza.	BKM, Fővárosi Vízművek			873 230 (bázisév)	1 166 596		csökkenjen

Értékelés, megjegyzés:

2020-as évre adat nem áll rendelkezésre, a megváltozott módszertan miatt a 2021-et tekintjük a bázisévnek. Negatív változás.

További adatok (mértékegység)	Fogalom, definíció	Adatok forrása	Korábbi (év)	2020	2021	2022	2023
Ivóvízbekötéssel rendelkező, de szennyvíz rákötéssel nem rendelkező lakások száma (db)	A másodlagos közműollóhoz kapcsolódó alapadatok. A teljes közművesítettség elérése érdekében szükséges az ivóvíz bekötéssel rendelkező lakásoknál a szennyvízelvezetés biztosítása is.	BKM, FCSM, Fővárosi Vízművek	24 659 (2019)	20 63325 752	18 57326 548	47 935	
Azbesztcement csőhálózat hosszának aránya a teljes ivóvízhálózathoz viszonyítva (%)	Az azbesztcement cső ma már korszerűtlen csőanyagnak minősül. Bár az azbeszt ezen formájában nem	BKM, Fővárosi Vízművek	44,5 (2019)	44	44	44	

További adatok (mértékegység)	Fogalom, definíció	Adatok forrása	Korábbi (év)	2020	2021	2022	2023
	okoz egészségügyi problémákat, azonban folyamatos cseréjük szükségessé vált, mert az anyag állapotromlása jelentős üzemeltetési kockázatot hordoz. Az ivóvíz elosztóhálózaton a főnyomó- és elosztóvezetéseket hosszát értjük, amelybe nem tartozik bele a bekötővezetékek hossza.						
Ólombekötések száma (db)	Az egyes ingatlanok (épületek) vízellátását biztosító, Fővárosi Vízművek kezelésében lévő ólombekötések.	BKM, Fővárosi Vízművek	2 956 (2019)		2 946	1 709	
1980 előtt épült, jelenleg is üzemelő közcsatorna-hálózat hossza (fm)	Nyilvántartott adatok alapján.	BKM, FCSM	1 692 871 (2019)		1 680 285	1 672 409	

Fővárosi intézkedések 2021-2023

Projekt /intézkedés neve	Rövid leírás
Városüzemeltetési holding – szervezeti átalakítás	A hatékonyabb közszolgáltatás elvégzése tekintetben előrelépést jelenthet, hogy 2021 szeptemberében megalakult a BKM Budapesti Közművek Nonprofit Zártkörűen Működő Részvénytársaság, amely az öt korábbi fővárosi közszolgáltató gazdasági társaságot (FKF, FŐTÁV, FŐKERT, BTI és FŐKÉTÜSZ) jogutódjaként egyesíti, majd azok működését divíziókként foglalja magában. Az átszervezéssel a településtisztasági párhuzamosan végzett feladatkörök hatékonyabb elvégzése válik lehetővé.
Közösségi komposztálás	2021-ben elindult a HungAIRy levegőtisztaság-védelmi projekt egyik akciója, a KomPOSZTold kampány, amely a fővárosi lakosok számára népszerűsíti a komposztálást. A kampány során első körben 5 budapesti kerületben hozott létre a Főváros közösségi komposztálásra alkalmas pontokat (I. kerület-Tabán, III. kerület - Püskösdűrdő park, IX. kerület - Boráros tér, XVII. kerület, XVIII. kerület), mindenütt a helyi önkormányzatokkal és a helyi civil közösségekkel együttműködésben. 2022-ben további komposztpontok kialakítása történt, amelyekről a BP Fatár mobilalkalmazásban található tájékoztatás. 2023 során a Főváros Önkormányzata több pályázatot írt ki óvodai komposztálók és magaságások létesítésére, a komposztálás kultúrájának erősítésére.
Új hulladékudvar	2022-ben új, vasárnap is nyitva tartó hulladékudvar nyílt a XVIII. kerületben, amellyel együtt immáron 18 lakossági szelektív hulladékgyűjtő udvart üzemeltet az FKF Hulladékgazdálkodási Divízió.
Logisztikai és Szolgáltató Központ, XVIII. ker. Ipacsfa utca	2022-ben uniós beruházás részeként hulladékátrakó állomással egészült ki a fővárosi hulladékgazdálkodási rendszer egy régi, eddig használaton kívül álló telephelyen. Az FKF Hulladékgazdálkodási Divízió most átadott Logisztikai és Szolgáltató Központja éves szinten 110 000 tonna kommunális hulladék átrakását teszi lehetővé teljesen zárt, bűz- és pormentes technológiával, alacsony zajkibocsátás mellett. Működésével jelentősen csökken a dél-pesti kerületek hulladékgyűjtésből adódó forgalomterhelése és az abból adódó károsanyag kibocsátás. A létesítménynek fontos a munkahelyteremtő hatása is, a projekt révén ugyanis 150 új, a zöld gazdaságot erősítő munkahely is létrejött Budapesten.
Lomtalanítási gyakorlat fejlesztése	A koronavírus-járvánnyal összefüggésben az FKF 2020-ban öt kerületben (XII., XV., XVI., XXI., XXII.) a hagyományos lomtalanítás helyett egy új, kísérleti módszert alkalmazott. A lakosság ebben az öt kerületben 2020 őszén a kerületenként kijelölt gyűjtőpontokra szállítva adhatta le a lomhulladékokat. A módszer eredményei alapvetően kedvezőek voltak. 2020 év végi rendeletmódosítás nyomán az FKF megszüntette azt a gyakorlatot, amely szerint a háztartásokban keletkező veszélyes hulladékokat a lomtalanítás során kijelölt gyűjtőpontokon lehetett leadni, helyette azokat a lakossági hulladékudvarokban vették át. Ez a tapasztalatok szerint tisztább állapotokat eredményezett a lomtalanításnál.

Projekt /intézkedés neve	Rövid leírás
<p>Szemléletformálási akciók a hulladékok csökkentése, újrahasználat és újrahasznosítás arányának növelésére (BKM – FKF)</p>	<p>A lakossági tájékoztatást és szemléletformálást az alábbi fórumokon végzi a közszolgáltató:</p> <ul style="list-style-type: none"> - ügyfélszolgálati iroda és telefonközpont (call center); - honlap, és közösségi oldalak által biztosított személyes kommunikáció (pl. Facebook); - szórólapok, kiadványok, hirdetések; - részvétel fővárosi rendezvényeken (pl. Nyílt Közműnap, TeSzedd! mozgalom); - környezetvédelmi oktatóprogram nevelési-oktatási intézmények diákjai és pedagógusai számára; - a szelektív házhoz menő hulladékgyűjtés kommunikációs kampánya részeként lakossági fórumok, hirdetések, pályázatok megrendezése. <p>Rendszeresen, évről-évre folytatott szemléletformálási események:</p> <ul style="list-style-type: none"> - Környezetvédelmi Oktatóprogram (2010 óta) - Webinárium-sorozat - Uzsonnásdoboz-projekt – 2013 óta zajlik - Pedagógus tájékoztató napok – 2015 óta zajlik <p>2022-ben kiemelt kommunikációs témák voltak:</p> <ul style="list-style-type: none"> - Szelektív hulladékgyűjtés és a gyűjtési szabályok népszerűsítése, a gyűjtés értelmének kommunikációja, - Italoskarton átkerült a sárga (vegyes csomagolási hulladék) tartályba – korábbi kommunikáció erősítése, a tudás szinten tartása, - Hulladékudvarok és szelektív hulladékgyűjtő-szigetek használatának népszerűsítése, - Hulladékmennyiség csökkentése, újrahasználat növelésének céljából: Szemléletformáló és Újrahasználati Központok ismertségének növelése, "Könyvespolc projekt".
<p>Könyvespolc-projekt</p>	<p>A BKM-mel együttműködve a Főváros 2022 tavaszán indította el a Könyvespolc projektet, melynek keretében a város számos pontján (pl. BKM és BKK, valamint önkormányzati ügyfélszolgálaton, budapesti fürdőekben, szociális intézményekben, a Fővárosi Állat- és Növénykertben) helyeznek ki polcra elvihető könyveket. A projekt felhívja lakosság figyelmét a hulladékok csökkentésének ezen módjára, amelyben a számukra feleslegessé váló tárgyak nem kell, hogy a hulladékgyűjtőkbe kerüljenek, hanem körforgásban tartva mások számára még értékesek lehetnek. Másrészt a polcok felületén olvasható információkon keresztül a lakosság további információkhoz juthat a BKM üzemeltetésébe tartozó két Szemléletformáló és Újrahasználati Központtól. A projekt folyamatosan bővül, 2023-ban már 17 budapesti helyszínen érhető el ingyenesen könyvek.</p>
<p>Hulladékgazdálkodási géppark, eszközállomány fejlesztésre</p>	<p>Folyamatos a hulladékkezelés és településtitisztaság területén működő gépjárműpark, műszaki berendezések megújítása, hatékony és környezetbarát eszközök beszerzése.</p> <p>Budapest Főváros Önkormányzata 2022-ig 110 db új, modern hulladékbe gyűjtő járművet és más célgépet (magasnyomású mosóberendezéseket, padlótakarító berendezéseket, gyalogos kíséretű utcai takarító gépeket) szerzett</p>

Projekt /intézkedés neve	Rövid leírás
	<p>be EU-s támogatásból a Fővárosi Önkormányzat a hulladékelszállítás, településtisztaság korszerűsítése érdekében. Az új gépkocsikkal csökken a zaj-, és füst kibocsátás is, fenntartásuk is sokkal gazdaságosabb.</p> <p>2022-ben 10 új, korszerű univerzális takarítógépet állított működésbe a BKM FKF Köztisztasági Divízió. Ezek az utcák, közterek takarítása során mind porszívózásra, mind magasnyomású vizes tisztításra és vegyszermentes gyomirtásra is alkalmasak.</p>
Szelektív gyűjtés fejlesztése	<p>A BKM FKF Hulladékgazdálkodási Divízió új begyűjtési rendje lehetővé teszi a szelektív gyűjtési rendszerben a tisztán papír, illetve a kevert csomagolási (fém, műanyag, italoskarton) hulladékok elkülönített gyűjtést. 2022-től az italoskarton doboz (TETRAPACK) átkerült a kevert csomagolási hulladékok közé, a sárga fedelű tartályokba, a kék fedelű tartályokban már csak a tiszta papírhulladék gyűjthető. Az új rendszer mind a lakosság és a hulladékot begyűjtő és kezelő BKM FKF Hulladékgazdálkodási Divízió, mind a felhasználó ipar számára egyaránt előnyös. Ezzel egy újabb lépést tett a Társaság a körforgásos gazdaság felé.</p>
Közterületi szelektív hulladékgyűjtés	<p>2021-ben a Margitszigeten kihelyezésre került 198 db Konstruktív típusú, fedeles, szelektív hulladék gyűjtésére szolgáló hulladékgyűjtő edény (FŐKERT). 2023-ban a Vérmező 18 pontján kerültek telepítésre szelektív hulladékgyűjtő együttesek.</p>
Környezetbarát gyomirtás és síkosságmentesítés	<p>2021-ben környezetbarát gyomirtási módszerre tért át a BKM Főkert, búcsút intett a környezetet károsító glifozát használatának. Az új módszer alkalmazását nagyban megkönnyíti, hogy 2022-ben a BKM 10 olyan új, korszerű köztisztasági célgépet szerzett be, amely más funkciók mellett a vegyszermentes gyomirtás elvégzésére is alkalmas. Az FKF is előkészíti a közúti síkosságmentesítésben a fokozatos átállást a nátriumsókról a környezetkímélő megoldásokra, a zeolit tartalmú csúszásmentesítő anyagokra. A környezetbarát eszközállomány fejlesztése folyamatosan zajlik.</p>
Ivóvízhálózat fejlesztése	<p>A 2021. évben az ivóvízhálózaton a Fővárosi Vízművek Zrt. által elvégzett munkálatok az alábbiak voltak:</p> <ul style="list-style-type: none"> - 5.322 fm ivóvízvezeték főnyomó- és elosztóvezeték rekonstrukció, - szerelvények, tűzcsapok és bekötések cseréje, - alacsonynyomású gyűjtőcsatorna felújítása, - víztermelő kutak felújítása és átépítése, - gépházak (Sibrik Miklós utcai gépház, Széchenyi utcai gépház, Irhásárok gépház) felújítása, - víztározó medencék felújítása, - elektromos berendezések, kábelek, valamint irányítástechnika rekonstrukciója. <p>A 2022. évben az ivóvízhálózaton a Fővárosi Vízművek Zrt. által elvégzett munkálatok az alábbiak voltak:</p> <ul style="list-style-type: none"> - 6.944 fm ivóvízvezeték főnyomó- és elosztóvezeték rekonstrukció, - szerelvények, tűzcsapok és bekötések cseréje, - alacsonynyomású gyűjtőcsatorna felújítása, - víztermelő kutak felújítása és átépítése,

Projekt /intézkedés neve	Rövid leírás
	<ul style="list-style-type: none"> - gépházak felújítása, - elektromos berendezések, kábelek, valamint irányítástechnika rekonstrukciója <p>2022-ben 6 db új ivóvízvezeték került kialakításra, 15 db új ivóvízvezeték tervezése készült el, valamint beszerzésre került 10 db új ivóvízvezeték.</p> <p>2022-ben döntés született arról, hogy az Európai Unió 85%-os támogatásával felújításra kerül 60 darab csápos kút, illetve Dél-Pesten és Dél-Budán nagyteljesítményű hálózatfejlesztés történik, Duna alatti átvezetéssel. A tervezett beruházás várhatóan 2023 őszére készül el.</p> <p>2022-től a Fővárosi Vízművek Zrt. saját forrásból folyamatosan végzi a Margit híd és az Erzsébet híd között húzódó, DN 1200-as méretű főnyomóvezeték cseréjét. Az előregedett, és ezért üzemeltetési szempontból mára már kockázatosabbá vált ivóvízfőnyomócső cseréje a pesti Duna-parton régóta esedékes volt, a rekonstrukció a Fővárosi Önkormányzat pesti alsó rakpartot érintő projektjeivel összehangoltan valósul meg.</p>
Ólombekötések és azbesztcsövek cseréje	<p>Az ólombekötések cseréje, valamint az azbesztcement csövek cseréje folyamatosan zajlik. A 2021-ben leselejtezett azbesztcement vezetékek hossza 5.831 fm volt. A 2021. évben kicserélt ólombekötések száma összesen 291 db volt. A 2022-ben leselejtezett azbesztcement vezetékek hossza 6.204 fm volt. A 2022. évben kicserélt ólombekötések száma összesen 1.237 db volt.</p> <p>Az ólom bekötővezeték cseréjének befejezése 2023-ban tervezett, ugyanis, 2022-ben döntés született arról, hogy az Európai Unió 85%-os támogatásával megvalósul mintegy a közel 3000 ólom anyagú házi bekötés cseréje.</p>
Csatornarekonstrukciók (megvalósult)	<p>2021-ben:</p> <p>II. Hermann Ottó utca 25/b – 37. szám közötti szakasz, II. Szerb Antal utca 10. – 16. szám közötti szakasz, IV. Megyeri út (Szilas-patak felett), IV. Megyeri út (Szilas-patak- átemelőtelep), IX. Üllői út 197. szám alatti terület, X. Gitár utca 4. – 10. szám közötti szakasz, X. Kerepesi út (Rákos-patak alatt), XI. Sztregova utca – Fehérvári út, XIII. Dózsa György út (Kassák L. utca - Tüzér utca), XII. Diós árok 14. szám alatti terület, XIII. Dózsa György út (Lehel utca - Szabolcs utca), XIII. Szent László út (Szegedi út – Ambrus utca), XIII. Szent László út (Ambrus utca – Országbíró utca), XIII. Balzac utca (Hegedűs Gyula. utca – Pannónia utca), XIII. Gogol utca 14. szám alatti terület, XIII. Petneházy utca 54. – 62. szám közötti szakasz, XIII. Petneházy utca (Szent László utca – Petneházy utca 77/b közötti szakasz), XIV. Ilosvay Selymes utca 145. – 149 szám közötti szakasz), XIV. Mexikói út 11/b – 12. szám közötti szakasz, XIV. Rózsavölgyi tér (Rózsavölgyi tér 4. – Szugló utca közötti szakasz), XV. Órjárd utca 50 – 52/a szám közötti szakasz, XV. Széchenyi út 113. szám alatti terület, XVI. Íjász utca 44. – 48 szám közötti szakasz, XVI. Körvasút sor (Csömöri út – Körvasút sor 39. közötti szakasz, XVI. Szabadföld út 31 – 33. szám közötti szakasz, XVI. Szabadföld út (Furmint utca – Szabadföld út 69. közötti szakasz), XIX. Derkovits Gyula utca (Budapest-Kecskemét vasútvonal – Malomkő utca), XIX. Hungária út 47. – 49. szám közötti szakasz, XIX. Hungária út (Álmos utca – Hungária út 49. közötti szakasz, XIX. Szegfű utca (Vas Gereben utca – Szegfű utca 7. közötti szakasz, XIX. Üllői út 250. – 252. szám közötti szakasz, XXI. Kolozsvári utca (Kolozsvári utca 12. – Katona József utca 35.</p>

Projekt /intézkedés neve	Rövid leírás
	<p>közötti szakasz, XXI. Déli utca (Déli utca 3. – Vasút sor közötti szakasz, XXII. Leányka utca 34. szám alatti terület, XXII. Péter-Pál utca (Savolyai Jenő tér), XXIII. Grassalkovich út 49. – 51 szám közötti szakasz.</p> <p>2022. évre nem az adatszolgáltatás során nem kaptunk ilyen jellegű, megvalósul projekteket.</p>
<p>Szennyvízátemeléssel kapcsolatos fejlesztések (megvalósult)</p>	<p>2021-ben: Kelenföldi szivattyútelepen új szennyvízrács berendezés beépítése, Békásmegyeri telepen új monitoring állomás telepítése, Zsigmond téri telep parti kivezető havária zsilipjének cseréje, Erdősor utcai szivattyútelep három zápor oldali tolózár és visszacsapó-szelep pótlása, Békásmegyeri szivattyútelep 10 kV-os elektromos vezeték rekonstrukció, Angyalföldi szivattyútelepen szennyvízoldali Geiger típusú szűrőrács, valamint a rácsszemét kiemelés végző konténermozgató berendezés felújítása.</p> <p>2022-ben:</p> <ul style="list-style-type: none"> • Budapest. XIII. kerület, Béke tér projekt I. ütem - Béke téri tehermentesítő főgyűjtőcsatornához kapcsolódóan az Angyalföldi szivattyútelepen szivattyútelepi átalakítások tervezése és kivitelezése. • Ferencvárosi szivattyútelep fő vészkiömlő gerendazár helyett rozsdamentes acél betéttábla beépítése kiemelőszerkezettel. • Szivattyútelepek – Gépészeti berendezések, és szivattyúk pótlása, felújítása. • Szivattyútelepek - Technológiai berendezések, szerelvények, csővezetékek felújítása és pótlása (II. kerület, Zsigmond tér; IX. kerület Ferencváros; XI. kerület Kelenföld; XXI. kerület Kikötői átemelő; XXII. kerület Ártér utca). • Szivattyútelepek - Műtárgyak, létesítmények felújítása (III. kerület Pók utca) • XIII. kerület Angyalföldi szivattyútelepen homokelvételi rendszer korszerűsítése I. ütem • XXI. kerület Vas Gereben utcai szivattyútelepre híddaru tervezése telepítése beüzemelése a szivattyúk kiemelésére és mozgatására • IX. kerület, Ferencvárosi Szivattyútelep zápor szűrőház biofilterbe kapcsolódó légtechnikai rendszer II. rész kiváltása műanyag légtechnikai elemekkel. • II. kerület, Zsigmond téri szivattyútelep átkapcsoló automatika felújítása. • XXI. kerület Kikötői közbenső átemelőtelep szennyvizes környezetben üzemelő kötődobozainak felújítása (folyamatban) • XX. kerület János utcai automata telepen üzemelő szivattyú felújítása. • XIII. kerület Angyalföldi Szivattyútelepen üzemelő 23 tonnás emelőasztal felújítása. • II. kerület Zsigmond téri szivattyútelepen üzemelő 23 tonnás emelőasztal felújítása. • XIII. kerület Angyalföldi szivattyútelepen üzemelő gépházi híddaru emelési magasságának kb. 1,6 méterrel való növelése. • XIII. kerület Angyalföldi Szivattyútelepen (oxigénező) szivattyú kiváltása. • 2022 szeptemberében megtörtént az Angyalföldi szivattyútelep átalakítás műszaki átadás-átvétele.

Projekt /intézkedés neve	Rövid leírás
Szennyvíztisztító telepek fejlesztése (megvalósult)	<p>A <u>Budapest Központi Szennyvíztisztító Telepen</u> megtörtént a technológiai, gépészeti elemeinek, berendezéseinek átalakítása, korszerűsítése, cseréje, villamos berendezések korszerűsítése, épület felújítási, állagmegóvási feladatok, illetve sor került kisebb energetikai optimalizációkra. 2022-ben automata szennyvíz-mintavevő berendezés üzembe helyezésével hatékonyabbá és biztonságosabbá vált a telepen.</p> <p>Az <u>Észak-pesti Szennyvíztisztító Telepre</u> vonatkozó fejlesztések 2021-ben: Zsilip utcai telep gépészeti irányítástechnikai korszerűsítése, iszapvíztelenítés kapacitásbővítési munkák, vas-klorid adagolási rendszer fejlesztése, iszapcsarnok épület tetőszigetelési munkái. 2022-ben elvégzett fejlesztések: a Biológia - "A" vonal levegőztető rendszer korszerűsítésének I. üteme, a Biológia - "B" vonal levegőztető membránok cseréje, illetve a Biológia gépészeti felújítások.</p> <p>A <u>Dél-pesti Szennyvíztisztító Telepre</u> vonatkozó fejlesztések: a 2-es és 3-as biológiai ágak levegőszabályozásának korszerűsítése, új iszapvíztelenítő centrifuga telepítése, iszapvíztelenítés korszerűsítése, Biofor egység műtárgyainak és finomrácsainak felújítása, mezofil és termofil rothasztók szerkezeti és gépészeti felújításai.</p>

ESÉLYTEREMTŐ BUDAPEST



A MEGFIZETHETŐ LAKHATÁS FELTÉTELEINEK BŐVÍTÉSE

Indikátorok

Kulcsindikátor (mértékegység)	Fogalom, definíció	Adatok forrása	korábbi év	2020	2021	2022	2023	Célérték (év)
Megfizethető lakások aránya Budapesten (%)	Megfizethető lakhatást biztosító lakások aránya Budapest teljes lakásállományából. A megfizethető lakásállományba azok a közösség által támogatott lakhatási formák tartoznak, ahol a piacinál alacsonyabb költségek mellett juthatnak rászoruló csoportok lakhatáshoz. Megfizethető lakásokba beletartozó állomány: önkormányzati bérlakások, lakásügynökségi lakások és önkormányzatok közreműködésével létrejött kollektív tulajdonú lakások. Számítás módja: megfizethető lakások állománya osztva a teljes lakásállománnyal	KSH**/BFVT	4,5 (2019, bázisév)	4,4	4,3	4,2	4,1	legalább 8% (2030)
Önkormányzatok tulajdonában lévő lakások aránya (%)	A kerületi önkormányzatok és a Fővárosi Önkormányzat tulajdonában álló lakóingatlanok	KSH**/BFVT	4,5 (2019, bázisév)	4,4	4,3	4,2	4,1	ne csökkenjen

Kulcsindikátor (mértékegység)	Fogalom, definíció	Adatok forrása	korábbi év	2020	2021	2022	2023	Célérték (év)
	száma a teljes lakásállományon belül.							

Értékelés, megjegyzés:

Negatív változás

Lakásügynökségi modellben működő lakások alacsony száma miatt (összesen nem éri el az 50 db-ot), illetve az önkormányzatok által indított kollektív lakhatási formák hiánya miatt az értéket alapvetően az önkormányzati bérlakások lakásállományon belüli aránya határozza meg továbbra is. Az arány csökkenéséhez az önkormányzatok tulajdonában lévő lakásállomány számának további csökkenése és a fővárosi összlakásállomány bővülése egyaránt hozzájárul.

További adatok (mértékegység)	Fogalom, definíció	Adatok forrása	Korábbi (év)	2020	2021	2022	2023
Lakásár/jövedelem hányados (év)	Módosított módszertan: A KSH lakáspiaci helyzetkép 2022 kiadványában visszamenőleg is megadott adatok egységes módszertan szerint, mely lehetőséget nyújt más régiókkal és Pest megyével való összevetésre is. Mutató számítása: az átlagos használtlakás-ár és a teljes munkaidőben alkalmazásban állók éves nettó átlagkeresetének hányadosa.	KSH	10,2 (2019) ***	9,3 ***	9,6 ***	9,8	
Az egy főre jutó éves fogyasztási kiadásokból a lakásfenntartási és háztartási energia kiadások aránya (%)	A HKÉF alapján a KSH által publikált adatok felhasználásával elállított mutató. (KSH legközelebb 2026-ra publikál részletes fogyasztási adatokat)	KSH/BFVT	19,2 (2019)	18,8	n.a.	n.a.	
Egy főre jutó éves lakásfenntartási és háztartási energia költségek Budapesten (Ft/fő/év)	A HKÉF alapján a KSH által publikált adat. (KSH legközelebb 2026-ra publikál részletes fogyasztási adatokat)	KSH	338 978 (2019)	334 727	n.a.	n.a.	

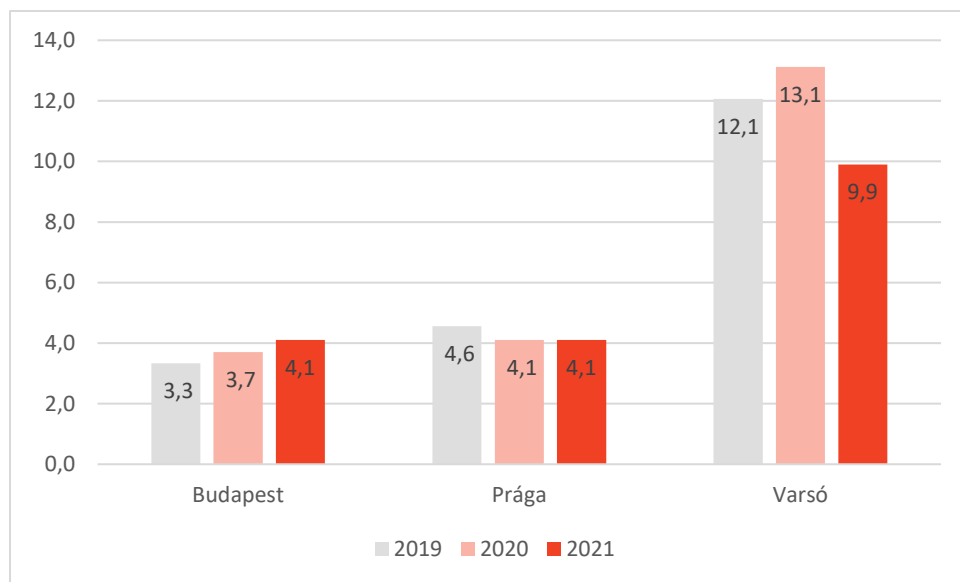
További adatok (mértékegység)	Fogalom, definíció	Adatok forrása	Korábbi (év)	2020	2021	2022	2023
A lakásfenntartási kiadások alakulása Budapesten a nettó jövedelem %-ában (%)	A HKÉF alapján a KSH által publikált adatok felhasználásával elállított mutató.	KSH**	14,9 (2019)	15,8	13	14,6*	
Fővárosi lakásállomány (db)	A népszámlálás fogalmai szerint nyilvántartott lakás célú ingatlanok száma Budapest közigazgatási területén belül. A népszámlálási adatokból továbbvezetett, az épített és megszűnő lakások figyelembevételével kalkulált érték.	KSH	919 425 (2019)	924 664	930 714	961 061	963 103
Épített lakások száma (db)	Tárgyévben használatbavételi engedélyt kapott lakóingatlanok száma.	KSH	5 838 (2019)	6 341	7 038	6 610	
Nem lakott lakások száma (db)	A használatba (akár Lakásügynökségen keresztül) potenciálisan bevonható új lakások száma építés nélkül. Azok a lakások, ahol a Népszámlálás és Mikrocenzus összeírásának eszmei időpontjában rendszeresen, életvitelszerűen senki sem élt.	KSH / Cenzus, Mikrocenzus	118 071 (2011) 118 071 (2011) 107 416 (2016)	-	-	163 723	-
Saját tulajdonú lakásban élő háztartások aránya (%)	A HKÉF alapján a KSH által publikált adat. A mutatóba beletartoznak azok a háztartások is, akik hasznélvezők, vagy a tulajdonossal rokonsági kapcsolatban állnak	KSH /EU-SILC	81,8 (2019)	84,8	80,8	81*	
Piaci áron bérelt lakásban élő háztartások aránya (%)	A HKÉF alapján a KSH által publikált adat.	KSH /EU-SILC	9,8 (2019)	9,8	9,3	10,6	
Nem piaci áron bérelt lakásban élő háztartások aránya (%)	A HKÉF alapján a KSH által publikált adat.	KSH /EU-SILC	7,6 (2019)	4,4	5,9	4,7	

További adatok (mértékegység)	Fogalom, definíció	Adatok forrása	Korábbi (év)	2020	2021	2022	2023
Budapesti lakbérindex, 2015=100% (%)	A KSH által publikált adat a kínálati lakberek alakulásáról. Az ingatlan.com hirdetéseiben megjelenő adatok feldolgozásával előállított mutató. (nominális)	KSH	140,1 (2019)	120,1	135,4	165	
Használt lakások átlagára (ezer Ft /m2)	Nemzeti Adó- és Vámhivatal (NAV) illetékhivatali adatbázisa alapján a KSH által számított érték.	KSH	623 (2019)	640	692	842	
Új építésű lakások átlagára, (ezer Ft /m2)	Nemzeti Adó- és Vámhivatal (NAV) illetékhivatali adatbázisa alapján a KSH által számított érték.	KSH	687 (2019)	795	924	1 100	
Önkormányzati tulajdonban lévő lakások száma (db)	A kerületi önkormányzatok és a Fővárosi Önkormányzat tulajdonában álló lakóingatlanok száma.	KSH (korábban TEiR) ***	41 654 (2019) ***	41 131 ***	40 675 ***	40 229	39 736
Önkormányzati tulajdonú lakott lakásokból a bérleti jogvisztonnyal rendelkező lakások száma (db)	KSH 1080 OSAP adatszolgáltatás összesítése	KSH**	32 973 (2019)	32 484	32 348	33 717	
Önkormányzati tulajdonú lakott lakásokból a jogcím nélkül használt lakások száma (db)	KSH 1080 OSAP adatszolgáltatás összesítése	KSH**	2 283 (2019)	2 322	2 320	2127	
Eladott, megszünt önkormányzati lakásbérlemények száma (db)	KSH 1080 OSAP adatszolgáltatás összesítése	KSH**	717 (2019)	756	554	492	
Önkormányzati lakásállomány bővülése lakásvásárlással és lakásépítéssel (db)	KSH 1080 OSAP adatszolgáltatás összesítése	KSH**	108 (2019)	52	86	85	
Önkormányzati tulajdonú lakások átlagos lakbére Ft/m2/hó	KSH 1080 OSAP adatszolgáltatás összesítése	KSH**	430 (2019)	448	468	504	
Önkormányzati tulajdonú üres lakásokból a "nem lakható" lakások száma (db)	KSH 1080 OSAP adatszolgáltatás összesítése	KSH**	2 564 (2019)	2 533	2 130	2 648	

További adatok (mértékegység)	Fogalom, definíció	Adatok forrása	Korábbi (év)	2020	2021	2022	2023
Önkormányzati tulajdonú üres lakásokból az "egyéb ok miatt üres" lakások száma (db)	KSH 1080 OSAP adatszolgáltatás összesítése	KSH**	3 482 (2019)	3 354	3 451	3 523	
Önkormányzatok által a tárgyévben kiutalt lakások száma (db)	KSH 1080 OSAP adatszolgáltatás összesítése	KSH**	2 094 (2019)	2 516	2 318	2 589	
Önkormányzati lakások esetében a kilakoltatott családok száma (db)	KSH 1080 OSAP adatszolgáltatás összesítése	KSH**	205 (2019)	108	0	173	
Önkormányzati lakások esetében a kilakoltatott családok száma önkényes lakásfoglalás miatt (db)	KSH 1080 OSAP adatszolgáltatás összesítése	KSH**	12 (2019)	2	0	24	
Önkormányzati lakások esetében a kilakoltatott családok száma hátralékok miatt (db)	KSH 1080 OSAP adatszolgáltatás összesítése	KSH**	126 (2019)	68	0	119	
Önkormányzati lakások esetében a kilakoltatott családok száma bírósági határozat miatt (db)	KSH 1080 OSAP adatszolgáltatás összesítése	KSH**	53 (2019)	25	0	42	
Önkormányzati lakások esetében a kilakoltatott családok száma közjegyzői határozat miatt (db)	KSH 1080 OSAP adatszolgáltatás összesítése	KSH**	14 (2019)	13	0	1	
Önkormányzati lakások esetében a lakbérhátralékkal érintett lakások száma a tárgyévben (db)	KSH 1080 OSAP adatszolgáltatás összesítése	KSH**	13 276 (2019)	13 192	11 956	13 480	
Önkormányzati lakások esetében a lakásbérlemények összes bérhátraléka az év végén (ezer Ft)	KSH 1080 OSAP adatszolgáltatás összesítése	KSH**	5 461 642 (2019)	5 875 612	6 107 782	5 727 323	
Önkormányzati lakások esetében a lakásbérlemények összes bérhátralékából a tárgyévben keletkezett bérhátralék az év végén (ezer Ft)	KSH 1080 OSAP adatszolgáltatás összesítése	KSH**	587 875 (2019)	609 698	618 388	576 702	

További adatok (mértékegység)	Fogalom, definíció	Adatok forrása	Korábbi (év)	2020	2021	2022	2023
Önkormányzati lakások esetében a hátralékos vagy nem fizető háztartások miatt a tárgyévben felmerült önkormányzati kiadások összege (közműdíj, közös kgt. stb.) (ezer Ft)	KSH 1080 OSAP adatszolgáltatás összesítése	KSH**	284 829 (2019)	263 828	274 557	190 898	
Lakhatási kiadásokhoz kapcsolódó hátralékot felhalmozó személyek részére nyújtott települési támogatásban részesülők száma (fő)	KSH 1080 OSAP adatszolgáltatás összesítése Nem halmozott adat.	KSH**	1 375 (2019)	2 206	1 469	2 514	
Lakhatási kiadásokhoz kapcsolódó hátralékot felhalmozó személyek részére nyújtott települési támogatások összege (ezer Ft)	KSH 1080 OSAP adatszolgáltatás összesítése Pénzbeli és természetbeni támogatásra felhasznált összeg együttese.	KSH**	148 748 (2019)	197 446	296 221	240 238	
Lakhatáshoz kapcsolódó rendszeres kiadások viseléséhez nyújtott települési támogatások összege (ezer Ft)	KSH 1080 OSAP adatszolgáltatás összesítése Pénzbeli és természetbeni támogatásra felhasznált összeg együttese.	KSH**	492 732 (2019)	509 625	549 329	555 096	
Substandard lakások aránya Budapesten (%)	Substandard a lakás, amelyre érvényes a következő feltételek valamelyike: nincs WC vagy fürdőszoba; nincs szennyvízelvezető-csatorna; a fal vályogból épült alapozás nélkül; nincs vezeték víz. Substandard a lakás akkor is, ha a lakásban nincs konyha és a teljes alapterület 50 m ² vagy annál kevesebb, illetve a lakás csak egy 12 m ² -nél kisebb szobával rendelkezik. A nem elfogadható minőségű lakások arányát méri.	KSH	3,6 (2015)			adat még nem elérhető	

Épített új lakások 1000 lakosra jutó fajlagos száma nemzetközi összehasonlításban; Forrás: KSH, CZSO, Statistical Office in Warszawa



Kulcsindikátor (mértékegység)	Fogalom, definíció	Adatok forrása	Korábbi (év)	2020	2021	2022	2023	Célérték (év)
Fővárosi Lakásügynökség kezelésében lévő lakások száma az év során (db)	Fővárosi Lakásügynökség által átvett fővárosi és egyéb tulajdonosi körhöz tartozó lakóingatlanok száma év végén.	FPH	-		0 (bázisév)	0	0	legalább 8% (2030)
Fővárosi Önkormányzat közreműködésével kialakított egyéb megfizethető lakásállomány (kollektív tulajdonú lakások) (db)	Az önkormányzat közreműködésével létrejövő lakások száma a tárgyévben.	FPH			0 (bázisév)	0	0	legalább 700 lakás (2030)

Kulcsindikátor (mértékegység)	Fogalom, definíció	Adatok forrása	Korábbi (év)	2020	2021	2022	2023	Célérték (év)
Fővárosi Lakásügynökség kezelésében lévő lakások száma közül az akadálymentes lakások aránya (%)	A kerekesszékekkel is használható lakások aránya.	FPH			0 (bázisév)	0	0	legalább 10%

Értékelés, megjegyzés:

Nincs változás

Lakásügynökségi modell előkészítése (cselekvési terv) készült el 2021-ben, kollektív tulajdonú lakások előkészítése nem kezdődött el. A lakásügynökség elindítására vonatkozó projekt előkészítése a Terület- és Településfejlesztési Operatív Program Plusz fővárosi projektjei között szerepel.

További adatok (mértékegység)	Fogalom, definíció	Adatok forrása	Korábbi (év)	2020	2021	2022	2023
Fővárosi Önkormányzat (és Fővárosi Lakásügynökség) által felújított, korszerűsített lakások száma az év során (db)	KSH felé 1080 OSAP adatlapon tárgyévben lejelentett adat	FPH	33 (2019)	25	25	236	
Fővárosi Önkormányzat (és Fővárosi Lakásügynökség) lakóépületek és lakások felújítására, korszerűsítésére fordított kiadásai az év során (ezer Ft)	KSH felé 1080 OSAP adatlapon tárgyévben lejelentett adat	FPH	470 007 (2019)	50 468	206 676	70 464	
Fővárosi Önkormányzat tulajdonában lévő lakások száma (ezer Ft)	KSH felé 1080 OSAP adatlapon tárgyévben lejelentett adat	FPH	1 238 (2019)	1 234	1 246	1 244	
Fővárosi Önkormányzat tulajdonában lévő lakásállományon belül a bérleti jogviszonnyal rendelkező lakás (db)	KSH felé 1080 OSAP adatlapon tárgyévben lejelentett adat	FPH	943 (2019)	1 013	1 046	1 017	
Fővárosi Önkormányzat tulajdonában lévő lakásállományon belül az üres lakások száma (db)	KSH felé 1080 OSAP adatlapon tárgyévben lejelentett adat	FPH	261 (2019)	195	169	190	

További adatok (mértékegység)	Fogalom, definíció	Adatok forrása	Korábbi (év)	2020	2021	2022	2023
A Fővárosi Önkormányzat tulajdonában lévő lakásállományon belül a tárgyévben vásárolt és /vagy épített lakások bekerülési költsége (db)	KSH felé 1080 OSAP adatlapon tárgyévben lejelentett adat	FPH	n.a.	n.a.	n.a.	n.a.	
A Fővárosi Önkormányzat tulajdonában lévő lakásállományon belül a tárgyévben vásárolt és /vagy épített lakások bekerülési költsége (ezer Ft)	KSH felé 1080 OSAP adatlapon tárgyévben lejelentett adat	FPH	n.a.	n.a.	n.a.	n.a.	
A Fővárosi Önkormányzat tulajdonában lévő lakásállományból a tárgyévben eladott, megszünt lakásbérlemények száma (db)	KSH felé 1080 OSAP adatlapon tárgyévben lejelentett adat	FPH	4 (2019)	n.a.	n.a.	2	
A Fővárosi Önkormányzat tulajdonában lévő lakásállományból a komfortosnál rosszabb minőségű bérbeadott lakások száma (db)	KSH felé 1080 OSAP adatlapon tárgyévben lejelentett adat	FPH	58 (2019)	99	90	87	
A Fővárosi Önkormányzat lakásgazdálkodási rendszerében a lakást igénylő családok száma a tárgyévben (db)	KSH felé 1080 OSAP adatlapon tárgyévben lejelentett adat	FPH	238 (2019)	274	461	383	
A Fővárosi Önkormányzat lakásgazdálkodási rendszerében a kiutalt lakások száma a tárgyévben	KSH felé 1080 OSAP adatlapon tárgyévben lejelentett adat	FPH	31 (2019)	41	54	14	
Fővárosi lakásrezsi támogatásban részesülő személyek száma az év folyamán (fő)	A HÁLÓZAT - Budapesti Díjfizetőkért és Díjhátralékosokért Alapítvány nyilvántartása alapján az év folyamán támogatásban részesülők száma. A 30/2020. (VI.5) Főv. Kgy.	FPH/Hálózat Alapítvány	-	-	1 032	8 758	

További adatok (mértékegység)	Fogalom, definíció	Adatok forrása	Korábbi (év)	2020	2021	2022	2023
	Rendeletben szabályozott Fővárosi Lakásrezsi Támogatás aktuális feltételrendszerének megfelelően.						
Fővárosi hátralékkiegyenlítő támogatásban részülő családok száma (db)	<p>A HÁLÓZAT - Budapesti Díjfizetőkért és Díjhátralékosokért Alapítvány nyilvántartása alapján az év folyamán támogatásban részesülők száma.</p> <p>A támogatók köréhez kapcsolódóan - fővárosi közműszolgáltatók közül a BKM Zrt./Főtáv és FKF Divízió, Fővárosi Vízművek Zrt., Fővárosi Csatornázási Művek Zrt.) - a távhő-, víz-, szennyvízelvezetési- és hulladékkezelési díjakra fordítható támogatás).</p>	FPH/Hálózat Alapítvány	534 (2019)	375	421	317	

Fővárosi intézkedések 2021-2023

Projekt /intézkedés neve	Rövid leírás
Fővárosi Lakásügynökség cselekvési tervének elkészítése	<p>Az Utcáról Lakásba! Egyesület és a Városkutatás Kft. közreműködésével elkészült a Fővárosi Lakásügynökség elindításáról szóló részletes javaslat.</p> <p>A javaslatok kidolgozására a European Social Catalyst Fund támogatásával, a Főpolgármesteri Hivatal munkatársainak a közreműködésével került sor. A lakásügynökségi modell célja, hogy a megfizethető bérlakás-szektor bővítésével enyhítse a lakhatási válságot. 2021. szeptember 23-án megrendezett bemutatón a koncepció ismertetése mellett, már működő vagy most induló magyarországi lakásügynökségek is bemutatkoztak.</p>
Döntés a Fővárosi Lakásügynökség 2024. évi elindításáról	A Fővárosi Közgyűlés a 2024. évi költségvetésének elfogadásával döntött a Lakásügynökség 2024. évi elindításáról.
AHA Budapest (EUI01-115) projekt	<p>A projekt célja a Budapesti Lakásügynökség által „felépítendő” önkormányzati és magántulajdonú lakás portfólió kialakításának tesztelése egy használaton kívüli önkormányzati tulajdonú épület lakáscélú átalakításával, valamint a magánlakásállomány bevonását segítő innovatív megoldásokkal. A projekt javítani kívánja a biztonságos lakhatáshoz köthető szociális szolgáltatások célzottságát, ennek érdekében kulcsfontosságú a válsággócok korai felismerésére, szükség esetén az azonnali beavatkozás. A pályázat részeként lakásügynökségi, energiaszegénységi és energiahatékonysági módszertani és fejlesztési programok is megvalósulnak.</p> <p>Az önkormányzat által vezetett konzorcium 2023-ban az Európai Unió EUI - European Urban Initiative városfejlesztési programjában nyert el a projektre 2 milliárd Ft-os támogatást.</p>
Fővárosi Lakásrezsi-támogatás	<ul style="list-style-type: none"> - A Fővárosi Önkormányzat 1996 óta működtetett a Hálózat Alapítványon keresztül egy kiterjedt rezsitámogatási programot, amely budapestiek tízezrei számára segített a közműszámlák kifizetésében. A támogatási rendszer finanszírozásához szükséges forrásokat a Fővárosi Önkormányzat 2012-ben elvonta, így a támogatások évekig nem voltak hozzáférhetőek. A Fővárosi Közgyűlés 2020 tavaszán döntött a Fővárosi Lakásrezsi-támogatás újraindításáról. - A Fővárosi Lakásrezsi-támogatás 2021-ben évente maximum 24 000 forinttal csökkentette a támogatásban részesülő háztartások rezsijét. Egy lakásban egy személy egy szolgáltatásra kérhet támogatást. 2021-ben az első év tapasztalatai alapján kibővült a jogosultak köre és egyszerűsítették az igénylést. - 2022-ben a mélyülő megélhetési és energia válság miatt jelentősen kibővült a fővárosi lakásrezsi-támogatás. A leginkább rászoruló budapesti lakosok rezsijéhez már évi 48 ezer forint támogatás érhető el, évi 24 ezer forint támogatáshoz juthattak azok az idősek is, akiknek a nyugdíja havi 100 ezer és 170 ezer forint közé esik, vagyis nem haladja meg a fővárosi nyugdíjak becsült medián értékét. A támogatást kiterjesztették a gáz és a villamosenergia számlákra is a már korábban is támogatott távfűtés, illetve víz-, csatorna és szemétszállítási díjak mellett. A támogatás közvetlenül a szolgáltatónál vezetett számlákon kerül jóváírásra.

Projekt /intézkedés neve	Rövid leírás
Fővárosi Szolidaritási Alap	A Fővárosi Önkormányzat 2022-ben újraindította és már az 2022. évi költségvetésben 300 millió forintos támogatást biztosított a Fővárosi Szolidaritási Alap működésére. Az Alap egyik célja, hogy forrásokat biztosítson a lakhatási válsághelyzetek kezelését, a hajléktalanná válás megelőzését szolgáló szolgáltatások és támogatások, valamint a hajléktalanságból való kilépést elősegítő lakhatási programok számára. Az Alap forrásaira a kerületi önkormányzatok és intézményeik, illetve a velük együttműködő civilszervezetek pályázhattak először 2022-ben. A felhívásra összesen 39 érvényes pályázati anyag érkezett, összesen egymilliárd forint értékben, amiből húsz került ki nyertesként. A legtöbb pénzt lakhatási válsághelyzetek megoldására és akadálymentesítésre ítélték oda. Az FSZA 2023 évi keretének kiírására 2023 végén kerül sor a tervek szerint. Az alap összege is emelkedett, két kerületi önkormányzat 10-10 millió Ft-os felajánlásának köszönhetően.
Fővárosi önkormányzat lakásrendeletének módosítása	Bérbeadási aleset beillesztése a rendeletbe, melynek értelmében a szociális alapon biztosított részletfizetési lehetőségre azok az éjjeli menedékhelyen vagy átmeneti szálláson élő hajléktalan személyek jogosultak, akikre életkoruk miatt egy esetleges koronavírusfertőzés kiemelkedően súlyos kockázatot jelentene, hajléktalanságukra tekintettel azonban a teljes bekerülési összeget megfizetni nem tudnák, azonban a bekerülési összeg - jövedelmük alapján vállalható – részbeni megfizetésére képesek. A fennmaradó bekerülési díj a továbbiakban részletekben fizetendő. A módosítás alapján limitálásra került a bérbeadás ezen újonnan bevezetett alesete alapján bérbeadható lakások száma is akként, hogy egy adott nyugdíjasházban egyidejűleg legfeljebb a lakások egytizede lehet szociális alapon részletfizetés útján bérbe adva. A Fővárosi Önkormányzat tulajdonában 2021-ben 391 db nyugdíjsházi lakás volt, így ezen új aleset címén 40 db lakás volt bérbe adható összesen.
Pályázati kiírás „Lakásfelújítási, karbantartási támogatás” a Fővárosi Önkormányzat tulajdonában álló lakások bérlői számára szociális helyzet alapján	A leginkább rászoruló lakhatási biztonságának és a lakhatás minőségének javítására egy teljesen új pályázatot indított az önkormányzat, kis összegű, 50-400 ezer Ft közötti, vissza nem térítendő támogatásokat biztosításával, 20% önrész mellett a Fővárosi Önkormányzat lakásaiban élő, alacsony jövedelmű bérlőknek a nélkülözhetetlen, a lakhatási körülményeket érdemlegesen javító munkálatok elvégzéséhez. A támogatás olyan karbantartási és felújítási feladatokra használható fel, amelyek a jogszabályok szerint a bérlő feladatai volnának, de azokra a rászoruló bérlőknek nincsen elég pénze. A támogatás felhasználható a bérelt lakások energiahatékonyságát javító, így a rezsit csökkentő beruházásokra is. Az új pályázatot a Józsefvárosi Önkormányzat jó gyakorlatának tapasztalatai alapján alakította ki a Fővárosi Önkormányzat. A 2022. évi összevont költségvetéséről szóló 43/2021.(XII.22.) önkormányzati rendeletben a 30 millió Ft került jóváhagyásra a feladat fedezetére.
Kilakoltatások megelőzése	A Fővárosi Önkormányzat döntése értelmében 2021-ben és 2022-ben is érvényes volt a gyermekes családok és más sérülékeny csoportok elhelyezés nélküli kilakoltatásának megtiltása a fővárosi tulajdonú bérlakások esetében, illetve a tulajdonában lévő lakóingatlanok értékesítését is leállította. Módosult a Lakásrendeletet annak érdekében, hogy a nagyobb hátralékok felhalmozódása megelőzhető legyen. A hátralékos bérlők hatékony segítséget kaptak az adósságuk rendezéséhez, és a lakhatásuk megőrzéséhez.

Projekt /intézkedés neve	Rövid leírás
	<p>Az önkormányzat 2021-ben is lakbérkedvezményt nyújtott a járványügyi veszélyhelyzet miatt jelentős jövedelemcsökkenést elszenvedő bérlőinek.</p> <p>2022-ben a fokozódó megélhetési válság és a rezsiköltségek hirtelen megemelkedése miatt a téli kilakoltatási moratóriumot minden bérlőjére vonatkozólag már szeptember végétől elrendelte a Fővárosi Önkormányzat. A főpolgármester javaslatára a Fővárosi Közgyűlés kezdeményezte, hogy a kerületi önkormányzatok is függesszék fel az általuk kezdeményezett kilakoltatásokat.</p>
Kiállítás a Diákváros megvalósítása mellett	2021-ben a Fővárosi Önkormányzat kiállt a Diákváros megépítése mellett, ami az eredeti tervek szerint 8-12 ezer fiatal jövőbeli lakhatását célozta.
Az Utcáról Lakásba! Egyesület mobilház programjának támogatása	<p>A Fővárosi Önkormányzat tulajdonában álló ingatlanokat (két egymás mellett elhelyezkedő üres teleket) adott át ingyenesen, hosszú időtartamú haszonkölcsön szerződés keretében az Egyesületnek, a mobilház program megvalósítás céljára. A mobilház program keretében az Egyesület üres telkekre összkomfortos és szigetelt, alacsony bérleti díjú és fenntartási költségű skandináv típusú használt mobilházakat telepít, azokat rászorulóknak bérelhetik. A Fővárosi Önkormányzat kiemelt célja a „Budapest-család” rászoruló, lakhatási problémákkal küzdő munkavállalói számára megfizethető és önálló lakhatás biztosítása, így az Ingatlanon felállítandó lakások bérbeadása során is az Egyesülettel közös partneri együttműködésben ez a cél fogalmazódott meg a bérbeadásnál is. A programba bekerülő munkavállalók elsődlegesen a Budapesti Közművek dolgozói közül kerülhetnek ki, de célcsoport a szociális területen dolgozó fővárosi munkavállalók köre is.</p>



AZ EGÉSZSÉGMEGŐRZÉS FELTÉTELEINEK JAVÍTÁSA

Indikátorok

Kulcsindikátor (mértékegység)	Fogalom, definíció	Adatok forrása	Korábbi (év)	2020	2021	2022	2023	Célérték (év)
65 éves korban várható átlagos élettartam Budapesten (év)	Hipotetikus mutató, ami azt mutatja meg, hogy a 65 évet megélt személyek hány életévet remélhetnek akkor, ha a vizsgált év halandósági viszonyai tartósan fennmaradnának.	Eurostat	18,1 (2019, bázisév)	17,5	16,9			legalább 20 év (2030)
Születéskor várható átlagos élettartam Budapesten (év)	Hipotetikus mutató, ami azt mutatja meg, hogy az adott évben született személyek hány életévet remélhetnek akkor, ha a vizsgált év halandósági viszonyai tartósan fennmaradnának.	Eurostat	78,7 (2019, bázisév)	77,9	76,7			növekedjen (2030)

Értékelés, megjegyzés:

Negatív változás

COVID 19 járványhelyzet miatt az európai referenciavárosokban is csökkenő adat 2019-hez képest 2020-ban és 2021-ben is. A referenciavárosok közül, NUTS2 regionális szinten Prágában (2020:18,4; 2021:17,9) és Bécsben (2020:18,9; 2021: 18,9) is magasabb a mutató értéke mindkét évben, ugyanakkor az országos átlagtól (2020:16,2; 2021:15,5) és a hazai régiók mindegyikétől kedvezőbb Budapest helyzete.

További adatok (mértékegység)	Fogalom, definíció	Adatok forrása	Korábbi (év)	2020	2021	2022	2023
Születéskor várható átlagos élettartam, nők (év)	Hipotetikus mutató, ami azt mutatja meg, hogy az adott évben született személyek hány életévet remélhetnek akkor, ha a vizsgált év	KSH	80,21 (2019)	79,85	78,8	79,9	

További adatok (mértékegység)	Fogalom, definíció	Adatok forrása	Korábbi (év)	2020	2021	2022	2023
	halandósági viszonyai tartósan fennmaradnának.						
Születéskor várható átlagos élettartam, férfiak (év)	Hipotetikus mutató, ami azt mutatja meg, hogy az adott évben született személyek hány életévet remélhetnek akkor, ha a vizsgált év halandósági viszonyai tartósan fennmaradnának.	KSH	75 (2019)	74,34	72,84	74,2	
Halálozások száma lakosságszámra vetítve (haláleset per 100 ezer fő)	A standardizált halálozási arányszám azt a halandóságot mutatja, amely a vizsgált térségben akkor lenne megfigyelhető, ha népességének korösszetétele ugyanolyan lenne, mint a standardként meghatározott EU népesség (European Standard Population) – nemzetközi összehasonlítást szolgáló módszertan.	Eurostat	1 193,56 (2019)	1 283,8			
Halálozások száma lakosságszámra vetítve (haláleset per 100 ezer fő)	regisztrált halálesetek /1000 lakos	KSH	12,0 (2019)	13,1	14,2	12,9	

Kulcsindikátor (mértékegység)	Fogalom, definíció	Adatok forrása	Korábbi (év)	2020	2021	2022	2023	Célérték (év)
A daganatos megbetegedés okozta halálesetek száma lakosságszámra vetítve (haláleset/100 ezer fő)	Standardizált halálozási arányszám (100 ezer lakosra megadva) A standardizált halálozási arányszám azt a halandóságot mutatja, amely a vizsgált térségben akkor lenne megfigyelhető, ha népességének korösszetétele ugyanolyan lenne, mint a standardként meghatározott EU népesség (European Standard Population) – nemzetközi összehasonlítást szolgáló módszertan.	Eurostat	307,47 (2019, bázisév)	305,69				csökkenjen (2030)

Értékelés, megjegyzés:

Az Eurostat a tárgyévét követő harmadik évben publikálja az adatokat, mely Budapest esetében kis mértékű javulást mutat csak a referenciaévhez képest. 2020-ban Prágában (249) és az EU átlag (252) esetében is jóval alacsonyabb az érték? Magyarország átlagos értéke az egyik legkedvezőtlenebb az EU tagállamok (330) között.

További adatok (mértékegység)	Fogalom, definíció	Adatok forrása	Korábbi (év)	2020	2021	2022	2023
A daganatos megbetegedés okozta halálesetek száma lakosságszámra vetítve a 65 éven aluliak körében (haláleset/100 ezer fős)	Standardizált halálozási arányszám (100 ezer lakosra megadva)	Eurostat	95,75 (2019)	95,05			
Daganatos betegségben elhunytak száma lakosságszámra vetítve (haláleset/100 ezer lakos)	A meghaltak aránya százezer lakosra számítva a halálloki csoport szerint, a kiállított halotti anyakönyvi kivonatok kiadásának helye szerint.	KSH	313,6 (2019)	314,3	306,6	300,6	
Keringési rendszer betegségeiben elhunytak száma lakosságszámra vetítve (haláleset/100 ezer lakos)	A meghaltak aránya százezer lakosra számítva a halálloki csoport szerint, a kiállított halotti anyakönyvi kivonatok kiadásának helye szerint.	KSH	599,7 (2019)	615,1	623	606,8	

További adatok (mértékegység)	Fogalom, definíció	Adatok forrása	Korábbi (év)	2020	2021	2022	2023
A légzőrendszer betegségeiben elhunytak száma lakosságszámra vetítve (haláleset/100 ezerlakos)	A meghaltak aránya százezer lakosra számítva a haláloki csoport szerint, a kiállított halotti anyakönyvi kivonatok kiadásának helye szerint.	KSH	79,5 (2019)	71,1	64,2	69,7	

Kulcsindikátor (mértékegység)	Fogalom, definíció	Adatok forrása	Korábbi (év)	2020	2021	2022	2023	Célérték (év)
Saját egészségi állapottal való elégedettség mértéke (1-10-es skála, ahol 1 a legrosszabb, 10 a legjobb értékelés)	Kérdés: Mennyire elégedett Ön saját egészségi állapotával? Értékelés 1-10-ig terjedő skálán, ahol 1 a legrosszabb, 10 a legjobb értékelés Eredmény: súlyozott átlag	felmérés/BFVT				7,2 (bázisév)		javuljon (2030)

Értékelés, megjegyzés:

A bázisadat felvételére 2022-ben került sor. A KSH 2016-ban a Mikrocenzus kiegészítő adatfelvételeként szintén készített felmérést a adott kérdésre, az akkor a válaszadók által adott átlageredményhez képest (6,8) javulás tapasztalható.

További adatok (mértékegység)	Fogalom, definíció	Adatok forrása	Korábbi (év)	2020	2021	2022	2023
Egészségesen várható élettartam - férfi – születéskor (év)	A mutató azt fejezi ki, hogy egy átlagos személy az adott életkorban várhatóan hány évet tölthet egészségi állapotából fakadó korlátozottságtól mentesen.	KSH	65,2 (2019)	65,7	65,2	65,1	
Egészségesen várható élettartam - férfi - 65 évesen (év)	A mutató azt fejezi ki, hogy egy átlagos személy az adott életkorban várhatóan hány évet tölthet egészségi állapotából fakadó korlátozottságtól mentesen.	KSH	9,3 (2019)	9,7	9,8	9,5	
Egészségesen várható élettartam -nő – születéskor (év)	A mutató azt fejezi ki, hogy egy átlagos személy az adott életkorban várhatóan	KSH	65,2 (2019)	66,8	67,5	67,8	

További adatok (mértékegység)	Fogalom, definíció	Adatok forrása	Korábbi (év)	2020	2021	2022	2023
	hány évet tölthet egészségi állapotából fakadó korlátozottságtól mentesen.						
Egészségesen várható élettartam -nő - 65 évesen (év)	A mutató azt fejezi ki, hogy egy átlagos személy az adott életkorban várhatóan hány évet tölthet egészségi állapotából fakadó korlátozottságtól mentesen.	KSH	10,3 (2019)	10,5	10,5	9,9	
Fővárosi Önkormányzat koordinálásával megvalósuló fejlesztések és szolgáltatásvásárlások értéke (milliárd Ft)	Budapest-Kormány megállapodás keretében adott évben rendelkezésre álló összeg. A keret a teljes, kerületi önkormányzatok által felhasználtató összeget is tartalmazza.	FPH		10,4	10,3	0	
Fővárosi Önkormányzat koordinálásával megvalósuló CT és MR program felhasznált forrásai (millió Ft)	Budapest-Kormány megállapodás keretében történő, Egészségügyi várólisták csökkentése feladat felhasznált forrásai (CT- és MR program), a zárszámadási rendelet alapján.	FPH			110,4	392,3	
Fővárosi Önkormányzat szolgáltatásvásárlásai révén megvalósított diagnosztikai esetszámok (db)	Budapest-Kormány megállapodás keretében történő, Egészségügyi várólisták csökkentése feladat felhasznált forrásai (CT- és MR program) - elvégzett vizsgálatok száma.	FPH			3 290	4 841	

Fővárosi intézkedések 2021-2023

Projekt /intézkedés neve	Rövid leírás
CT- és MR-várólista csökkentési program / a képalkotó diagnosztikai várólisták csökkentését célzó program	<p>A Fővárosi Önkormányzat és a Kormány megállapodása értelmében a fővárosi és a kerületi önkormányzatok 5 év alatt 50 milliárd forintot fordíthatnak egészségügyi fejlesztésekre és képalkotó diagnosztikai vizsgálatok finanszírozására a központi költségvetésből az Egészséges Budapest Program (EBP) keretében. A Nemzeti Egészségbiztosítási Alapkezelő (NEAK) által finanszírozott kapacitások kimerítése után a szolgáltatók nem tudnak újabb betegeket fogadni, így alakulnak ki a várólisták. Ezért született a döntés, hogy az EBP éves keretéből 2020 októberében az önkormányzat elindítja a CT- és MR-várólista csökkentési programot, ami által jelentős mértékben növelhető a diagnosztikai vizsgálatok száma. A Fővárosi Önkormányzat szolgáltatókkal kötött szerződést, ezzel biztosítva, hogy a beutalt betegek lakóhelyükhöz közel jussanak a vizsgálathoz. A vizsgálat szakorvosi beutaláshoz kötött, minden esetben a beutaló szakorvosnak kell időpontot egyeztetni a szolgáltatóval. A programban részt vevő szolgáltatók az időpontfoglalástól számított 7 napon belül elvégzik a szükséges CT vagy MR vizsgálatot, további 3 napon belül pedig a leletet is elkészítik.</p> <p>2021-ben a program keretében összesen 2202 CT és 1088 MR vizsgálat valósult meg, összesen 170, 1 millió Ft értékben.</p> <p>A járványhelyzet enyhülése után az elvégzett vizsgálatok száma növekedett, így 2022 év végéig 5434 CT-vizsgálat és 2951 MR-vizsgálat történt (2021-hez képest a program keretében elvégzett vizsgálatok száma CT esetén 39,7%-os, MR esetén 60,4%-os növekedést jelent. A programra korábban kormány által jóváhagyott forráskeret (2,75 milliárd Ft) felhasználását a kormány 2024 év végéig meghosszabbította.</p>
Együttműködés a Semmelweis Egyetemmel	<p>2022-ben együttműködési megállapodás jött létre az önkormányzat és a Semmelweis Egyetem között a „Fővárosi Önkormányzat onkológiai képalkotó diagnosztikai várólisták megszüntetését célzó programjai értékelése, valamint a budapesti onko-diagnosztikai ellátás továbbfejlesztésére” tárgyában. A megállapodás keretében készült tanulmány 2022-ben elkészült, mely kimutatta, hogy a fővárosi program keretében mind a vizsgálatkérésről a vizsgálat elvégzéséig tartó idő (medián idő 4 nap, míg a NAEK által ellátott betegek esetében 15 nap), mind a vizsgálat kiadása és a lelet kiadás között eltelt idő (medián érték 3 nap, NAEK által ellátott betegek esetében medián érték 15 nap) statisztikailag igazolhatóan meggyorsítja a daganatgyanus betegek kivizsgálását, ezzel hozzájárulva a gyógyulási esélyeik javulásához.</p>
Kerületi egészségügyi fejlesztések az Egészséges Budapest Program keretében	<p>A Fővárosi Önkormányzat koordinálásával elkészült az EBP 2021. évi keretének forráselosztási javaslata, melyet először a Fővárosi Közfejlesztések Tanácsa (1/2021-03-18/FKT határozat), majd a Kormány is jóváhagyott (439/2021.(VII. 6.) Korm. határozat). A 2021. évi 10,3 milliárd Ft-os keretből 9,5 milliárd Ft értékben részesültek a fővárosi kerületi önkormányzatok (épületfelújítások, - korszerűsítések és orvosieszköz-fejlesztések). A támogatási jogviszony közvetlenül a kerületi önkormányzatok és az Emberi Erőforrások Minisztériuma között jött létre.</p> <p>A 2022. évi keret felhasználásának megtervezés 2021-ben megindult, a javaslatról sem az FKT, sem a kormány nem hozott döntést.</p> <p>2022-ben elkészült fejlesztések:</p> <ul style="list-style-type: none"> - felújított rendelőintézet Terézvárosban (Csengery utca) - egynapos sebészet Kispesten - megújult szakrendelők az I. kerületben

Projekt /intézkedés neve	Rövid leírás
Hűsítő szigetek felállítása és ivókutak létesítése	A klímaváltozás és az azzal járó globális felmelegedés hatásait felismerve a Fővárosi Önkormányzat 2021 nyarán is nyáron is hűsítő szigeteket állított fel a közterületeken június 18. és szeptember 15. között. A 2020-ban felállított 24 ivókút mellett 2021-ben további 11-gyel bővült az ivókutak száma.2022 év végére összesen 50 új ivókút kialakítására került sor, ebből 14 az M3 metró állomásain. Az ivókutak a BKK Futár /2022-től a Budapest Go applikációban és a husito.budapest.hu oldalon is megtalálhatóak.
SARS-CoV-2 koronavírus világjárvány elleni védekezés	<ul style="list-style-type: none"> - A Fővárosi Önkormányzat több mint 55 ezer PCR tesztet, 5 ezer vérmintás gyorstesztet és több, mint 100 ezer antigén gyorstesztet szerzett be, melynek jelentős része az idősellátás és a hajléktalanellátás területén került felhasználásra, illetve ingyenesen a kerületek és intézményeik rendelkezésére bocsájtotta az önkormányzat a minél hatékonyabb védekezés érdekében. - Az oltást népszerűsítő kampánnyal párhuzamosan 2021 február 18-27. között két helyszínen, ennek jelentős hányadát ingyenesen a kerületek és intézményeik rendelkezésére bocsájtottuk a minél hatékonyabb védekezés érdekében. vásárolt, - A harmadik hullámban a Városháza parkban (V. Kerület) és a Széll Kálmán téren folytatódott a fővárosi lakossági koronavírus tesztprogramja, a főváros 10.000 darab antigén tesztet biztosított a budapesti polgárok ingyenes önkéntes koronavírus-szűrésére (9636 fő tesztelése valósult meg). - Áprilisban, az iskolakezdés előtt a Fővárosi Önkormányzat 10 ezer antigén tesztet adott át a kerületi önkormányzatoknak, hogy ezzel szűrhessek a diákokat és a pedagógusokat, továbbá a kritikus infrastruktúrát biztosító cégek és intézmények (10.000 db), a hajléktalanellátás (8.000 db) és a fővárosi fenntartású idősotthonok (11.000 db) részére. - Az oltások hatékonyságának ellenőrzéséhez 20 ezer darab ingyenes antitest szűrést biztosított a Fővárosi Önkormányzat a 60 év feletti budapesti lakosoknak, amelyből 18 ezer darabot a kerületi önkormányzatok kaptak meg. Önkéntes antitest-teszt vizsgálatok segítették annak ellenőrzését, hogy a fővárosi fenntartású idősotthonok és más veszélyeztetett intézmények lakói és dolgozói esetében kialakult és fennmaradt-e a megfelelő védettséget az oltás után. - A járvány minden hullámának kezdetekor az országos szabályokat megelőzően vezette be a Fővárosi Önkormányzat a szükséges óvintézkedéseket: alacsonyabb utasszám ellenére nagy számú jármű forgalomban tartása a közösségi közlekedésben a távolságtartás biztosításáért, lakossági tájékoztató kampányok, védőeszközöket biztosítása stb. - A fővárosi intézmények és cégek dolgozói körében az oltások beadatását szabadnappal is ösztönözte az önkormányzat, illetve a szélesebb körben a koronavírus-oltást népszerűsítő kampányt indított az oltás iránti bizalom növelésének érdekében.
Szabolcs utcai kórház megvédése	2021-ben a Szabolcs utcai, hajléktalan embereknek ellátást nyújtó kórházat a Kormány be akart zárni. A Kormányval közösen létrehozott új munkacsoport feladata konszenzusos javaslatot kidolgozása az intézmény jövőbeni sorsára vonatkozólag. Mindaddig az intézmény a jelenlegi helyszínen és formában működik tovább.
Nőgyógyászati szakrendelő hajléktalan nők részére	<ul style="list-style-type: none"> - Hiánypótló szolgáltatásként 2022-ben megkezdte működését a BMSZKI új szolgáltatása, a traumaérzékeny szemléletű nőgyógyászati rendelő, amely hajléktalan és más rászoruló nők részére nyújt ellátást. A beruházás a Budapest Bike Maffia-nak köszönhetően, a kezdeményezésükre létrejövő széleskörű társadalmi összefogás eredményeképpen valósulhatott meg. Helyszínt a BMSZKI biztosítja, Dózsa György úti hajléktalanszállásunk egyik orvosi rendelője és várója került teljeskörű felújítására és berendezésre.

Projekt /intézkedés neve	Rövid leírás
	<ul style="list-style-type: none">- A rendelő hiánypótló jellegét és szakmai indokoltságát igazolja, hogy 2023-ban az ellátást jelölték a SocialMarie nemzetközi díjra, mely elismerést innovatív, széleskörű társadalmi összefogással megvalósuló projektek nyerhetik el. Az ellátás a szakmai zsűri által és a közönségdíj kategóriákban is díjazásra került.



MINŐSÉGI SZOCIÁLIS SZOLGÁLTATÁSOK BIZTOSÍTÁSA

Indikátorok

Kulcsindikátor (mértékegység)	Fogalom, definíció	Adatok forrása	Korábbi (év)	2020	2021	2022	2023	Célérték (év)
A Fővárosi Önkormányzat szociális célú fejlesztéseinek értéke (millió Ft)	A Fővárosi Önkormányzat költségvetésében a szociális feladatok területén teljesített beruházási és felújítási feladatok bruttó összértéke a zárszámadási rendeletek szerint.	FPH/zárszámadási rendelet mellékletei			1 018,3 (bázisév)	936,75		legalább 2 000 mFt (minden évben)

Értékelés, megjegyzés:

A COVID-19 járványhelyzetben és a Fővárosi Önkormányzat gazdálkodási helyzetét negatívan érintő 2022. évi feltételek miatt mindkét érintett területen döntően csak a szükséges, amortizációból adódó felújítási, beruházási feladatok tudtak teljesülni. (A definíció pontosításra került.)

További adatok (mértékegység)	Fogalom, definíció	Adatok forrása	Korábbi (év)	2020	2021	2022	2023
Fővárosi Önkormányzat által kialakított új férőhelykapacitás az év során az idősek otthonaiban (db)	Fővárosi Önkormányzat által megvalósított új kapacitás - relokáció esetében csak különbszet megjelenítése (negatív különbszet is). Itt jelenhet meg az új ellátási formák kapcsán létrejövő plusz kapacitás is - ápolási osztályok.	KSH			0	0	
Fővárosi Önkormányzat idősek otthonaiban a férőhelyek száma (db)	Fővárosi Önkormányzat által működtetett idősothonokban a tárgyév XII. 31-én érvényes, az intézmények működési	KSH	3 907 (2019)	3 907	3 907	3 823	

További adatok (mértékegység)	Fogalom, definíció	Adatok forrása	Korábbi (év)	2020	2021	2022	2023
	engedélyében szereplő férőhelyszám összesítve Elsősorban azoknak a nyugdíjkorhatárt betöltött személyeknek az ápolására, gondozására szolgáló intézmények, akiknek az egészségi állapota rendszeres gyógyintézeti kezelést nem igényel. Az idősek otthonába az a 18. életévét betöltött személy is felvehető, aki betegsége miatt nem tud önmagáról gondoskodni.						
Fővárosi Önkormányzat idősek otthonaiban a férőhelyek száma budapesti telephelyeken (db)	Fővárosi Önkormányzat a budapesti telephelyeken működtetett idősotthonaiban a tárgyév XII. 31-én érvényes, az intézmények működési engedélyében szereplő férőhelyszám összesítve.	KSH	2 615 (2019)	2 615	2 615	2 531	
Fővárosi Önkormányzat idősek otthonaiban az ellátottak száma budapesti telephelyeken (fő)	Fővárosi Önkormányzat által működtetett idősotthonokban a tárgyév XII. 31-én nyilvántartott ellátottak száma összesítve.	KSH	2 523 (2019)	2 043	2 165	2 205	
Fővárosi Önkormányzat idősek otthonaiban a várólistán szereplők száma (fő)	Fővárosi Önkormányzat által működtetett idősotthonokban a várólistán szereplők száma tárgyév december 31-én az első helyre beadott kérelmek összesítése alapján.	FPH	3 199 (2019)	3 185	2 800	3 155	
Idősek otthonaiban működő férőhelyek száma Budapesten (db)	A fővárosi telephellyel működő idősotthonok a tárgyév XII. 31-én érvényes, az intézmények működési engedélyében szereplő	KSH	6 984 (2019)	7 153	7 108	7 104	

További adatok (mértékegység)	Fogalom, definíció	Adatok forrása	Korábbi (év)	2020	2021	2022	2023
	férőhelyszám összesítve - összes fenntartó.						
Idősek otthonaiban ellátottak száma Budapesten (fő)	A fővárosi telephellyel működő idősotthonokon a tárgyév XII. 31-én nyilvántartott ellátottak száma összesítve - összes fenntartó.	KSH	6 498 (2019)	5 783	6 053	6 122	
Átmeneti elhelyezést nyújtó Időskorúak gondozóháza, szállást biztosító idősek klubja - férőhelyek száma (db)	Olyan átmeneti elhelyezést nyújtó szociális intézmény, ahova azok az időskorúak, valamint azok a 18. életévüket betöltött beteg személyek vehetők fel, akik önmagukról betegségük miatt vagy más okból otthonukban időlegesen nem képesek gondoskodni. Engedélyezett férőhelyek száma.	KSH**	715 (2019)	706	678	617	
Átmeneti elhelyezést nyújtó Időskorúak gondozóháza, szállást biztosító idősek klubja - ellátottak száma (fő)	Ellátottak száma	KSH**	611 (2019)	408	378	398	

Kulcsindikátor (mértékegység)	Fogalom, definíció	Adatok forrása	Korábbi (év)	2020	2021	2022	2023	Célérték (év)
Közterületen elért hajléktalan személyek száma az éves adatfelvétel során (fő)	A Február Harmadika Munkacsoport éves felmérése során a Budapesten, közterületen elért hajléktalan emberek száma. A szám nem egyenlő a közterületen élő, fedél nélküli emberek számával, de jelzi, hogy egy adott időpontban legalább hányan voltak fedél nélkül a fővárosban.	BMSZKI/Február Harmadika Adatfelvétel	668 (2019, bázisév)	733	387	436		200 fő alá csökkenjen (2030)

Értékelés, megjegyzés:

Az adatsor a változások értékelése önmagában nem elegendő, de jelzi, hogy a felmérés napján a válaszadók száma alapján legalább 436 ember aludt fedél nélkül Budapesten, ami a célértéknek több mint duplája.

Az Otthon Budapesten stratégia célkitűzései között szerepel a közterületi hajléktalanság csökkentése, azonban ezt mérő indikátor csak körültekintéssel alkalmazható, a fenti adat nem egyenlő a közterületen élő hajléktalanok számával. Az elmúlt évek adatai és a fővárosi, 2022-ben készült „Otthon, Mindenkinek” hajléktalanügyi stratégia is megállapítja, hogy a különböző adatok és az ellátásban résztvevőkkel készített szakmai megbeszélések alapján a közterületi hajléktalanság csökkenése tapasztalható Budapesten az utóbbi években. Ennek mértéke azonban a célértékhez képest továbbra is magasabb, amely indokolja a további - a 2022-ben elfogadott stratégiában meghatározott - intézkedések megvalósítását.

További adatok (mértékegység)	Fogalom, definíció	Adatok forrása	Korábbi (év)	2020	2021	2022	2023
Utcai szociális munka szolgáltatásban részesítettek száma (fő)	Az utcai szociális munka keretében biztosítani kell az utcán tartózkodó hajléktalan személy helyzetének, életkörülményeinek figyelemmel kísérését, szükség esetén ellátásának kezdeményezését, illetve az ellátás biztosításához kapcsolódó intézkedés megtételét.	KSH**	2 943 (2019)	3 298	3 510	3 240	
Kihúlésekes halálesetek száma (eset)	Kihúlése következtében meghaltak száma Budapesten.	KSH**	38 (2019)	49	43	69	
Hajléktalanok nappali otthonainak (nappali melegedők) befogadóképessége (db)	Elsősorban közterületen élő és éjjeli menedékhelyeken alvó emberek számára nyújtanak olyan alapvető szolgáltatásokat, melyeket más emberek az otthonukban vehetnek igénybe (pihenés, tisztálkodás, mosás, étkezés, társas együttlét). A tárgyév XII. 31-én érvényes, az intézmények működési engedélyében szereplő férőhelyszám.	KSH	3 916 (2019)	3 809	3 784	3 901	

További adatok (mértékegység)	Fogalom, definíció	Adatok forrása	Korábbi (év)	2020	2021	2022	2023
Hajléktalanok nappali otthonainak (nappali melegedők) napi átlagos forgalma (fő)	A tárgyévben ellátások száma és a tárgyidőszak naptári napjainak a hányadosa.	KSH	4 315 (2019)	3 991	3 905	4 159	
Hajléktalan személyek átmeneti szállása és éjjeli menedékhelye - férőhelyek száma (db)	Átmeneti szállás: azoknak a hajléktalan személyeknek az elhelyezését biztosítja, akik életvitelszerű szálláshasználat és szociális munka segítségével képesek az önellátásra. Éjjeli menedékhely: az önellátásra és a közösségi együttélés szabályainak betartására képes hajléktalan személyek éjszakai pihenését, valamint krízishelyzetben éjszakai szállását biztosító szolgáltatás. A tárgyév XII. 31-én érvényes, az intézmények működési engedélyében szereplő férőhelyszám.	KSH**	5 539 (2019)	5 494	5 449	5 361	
Hajléktalan személyek átmeneti szállása és éjjeli menedékhelye - ellátottak száma (fő)	A tárgyév XII. 31-én nyilvántartott ellátottak száma összesítve.	KSH**	4 562 (2019)	4 403	4 462	4 349	
Hajléktalan személyek otthona - férőhelyek száma (db)	Olyan ápolást, gondozást és/vagy rehabilitációt nyújtó tartós bentlakásos szociális intézmény, melyben azoknak a hajléktalan személyeknek a gondozását kell biztosítani, akiknek ellátása átmeneti szálláshelyen, rehabilitációs intézményben nem megoldható, és koruk, egészségi állapotuk miatt tartós ápolást, gondozást igényelnek. A tárgyév	KSH**	202 (2019)	183	183	183	

További adatok (mértékegység)	Fogalom, definíció	Adatok forrása	Korábbi (év)	2020	2021	2022	2023
	XII. 31-én érvényes, az intézmények működési engedélyében szereplő férőhelyszám.						
Hajléktalan személyek otthona - ellátottak száma (fő)	A tárgyév XII. 31-én nyilvántartott ellátottak száma összesítve.	KSH**	190 (2019)	139	162	148	
Férőhelyek száma a Fővárosi Önkormányzat által működtetett átmeneti ellátást nyújtó, bentlakásos hajléktalanellátó intézményekben (db)	Fővárosi Önkormányzat a budapesti telephelyeken működtetett intézményekben a tárgyév XII. 31-én érvényes, az intézmények működési engedélyében szereplő férőhelyszám összesítve. Éjjeli menedékhely az önellátásra és a közösségi együttélés szabályainak betartására képes hajléktalan személyek éjszakai pihenését, valamint krízishelyzetben éjszakai szállás biztosítását lehetővé tevő szolgáltatás. A hajléktalan személyek átmeneti szállása az önellátásra képes hajléktalan személyeknek biztosít lakhatási szolgáltatást, vagy lakhatási szolgáltatást és az önálló életvitel fenntartása érdekében szükség szerinti mértékű esetvitelt (szociális munkát).	KSH	2 390 (2019)	2 390	2 390	2 390	
Ellátottak száma a Fővárosi Önkormányzat által működtetett átmeneti ellátást nyújtó, bentlakásos hajléktalanellátó intézményekben (fő)	Fővárosi Önkormányzat által működtetett intézményekben a tárgyév XII. 31-én nyilvántartott ellátottak száma összesítve.	KSH	1 716 (2019)	1 863	1 795	1 899	

További adatok (mértékegység)	Fogalom, definíció	Adatok forrása	Korábbi (év)	2020	2021	2022	2023
Személyes szociális munkában részesülő ügyfelek száma a BMSZKI átmeneti szállásain (fő)	A BMSZKI által működtetett átmeneti szállásokon az év folyamán regisztrált ügyfelek száma, akik szociális munkában részesültek és az ügyük lezárásra került.	BMSZKI	1 685 (2019)	1 993	2 163	2 350	
Családok átmeneti otthonaiban az engedélyezett férőhelyek száma (db)	A lakhatásukat veszített családok részére (ideértve a gyermekeiket egyedül nevelő egyszülős családokat, válsághelyzetben lévő bántalmazott szülőket és gyermekeiket) átmeneti elhelyezés és gondozás biztosítása. A gyermekjóléti alapellátások része. A tárgyév XII. 31-én érvényes, az intézmények működési engedélyében szereplő férőhelyszám.	KSH**	1 442 (2019)	1 448	1 476	1 473	
Családok átmeneti otthonaiban az ellátott szülők száma (fő)	a tárgyév XII. 31-én nyilvántartott ellátottak száma összesítve.	KSH**	487 (2019)	504	514	508	
Családok átmeneti otthonaiban az ellátott gyermekek száma (fő)	a tárgyév XII. 31-én nyilvántartott ellátottak száma összesítve.	KSH**	772 (2019)	784	828	820	
Népkonyhák száma (db)	A népkonyha alkalmi jelleggel és helyben fogyasztással legalább napi egyszeri egy tál meleg ételt biztosít azoknak a szociálisan rászorult személyeknek, akik más étkeztetési formát nem vesznek igénybe.	KSH**	47 (2019)	66	59	49	
Népkonyhák ellátási kapacitása (fő v. adag)	A népkonyha alkalmi jelleggel és helyben fogyasztással legalább napi egyszeri egy tál meleg ételt biztosít azoknak a szociálisan rászorult	KSH**	10 491 (2019)	9 866	10 187	10 492	

További adatok (mértékegység)	Fogalom, definíció	Adatok forrása	Korábbi (év)	2020	2021	2022	2023
	személyeknek, akik más étkeztetési formát nem vesznek igénybe.						
Népkonyhák napi átlagforgalma (fő)	A népkonyhák napi átlagos forgalmára vonatkozó adatok a hajléktalan személyek mellett a hajlékkal rendelkező, szociálisan rászorultak részére nyújtott szolgáltatási eseteket is tartalmazzák.	KSH**	6 156 (2019)	6 481	7 163	6 318	

További, a szociális intézményrendszer részét képező ellátások, ami jól mutatja a fővárosi férőhelykapacitások alacsony számát és magas kihasználtságát.

További adatok (mértékegység)	Fogalom, definíció	Adatok forrása	Korábbi (év)	2020	2021	2022	2023
Fogyatékosok nappali ellátásában az engedélyezett férőhelyek száma (db)	Meghatározóan a saját otthonukban élő, 3. életévüket betöltött, önkiszolgálásra részben képes vagy önellátásra nem képes, de felügyeletre szoruló fogyatékos, illetve autista személyek részére biztosít lehetőséget a napközbeni tartózkodásra, társas kapcsolatokra, étkezésre, valamint az alapvető higiéniai szükségletek kielégítésére.	KSH**	903 (2019)	933	943	1 030	
Fogyatékosok nappali ellátásában részesülők száma (fő)	lásd előző sor	KSH**	902 (2019)	916	908	967	
Tartós bentlakásos intézmények - pszichiátriai betegek otthona, engedélyezett férőhelyek száma (db)	Olyan ápolást, gondozást, és/vagy rehabilitációt nyújtó tartós bentlakásos szociális intézmény, amelybe az a krónikus pszichiátriai beteg vehető fel, aki az ellátás	KSH**	289 (2019)	289	289	289	

További adatok (mértékegység)	Fogalom, definíció	Adatok forrása	Korábbi (év)	2020	2021	2022	2023
	igénybevételének időpontjában nem veszélyeztető állapotú, akut gyógyintézeti kezelést nem igényel, és egészségi állapota, valamint szociális helyzete miatt önmaga ellátására segítséggel sem képes.						
Tartós bentlakásos intézmények - pszichiátriai betegek otthona, ellátottak száma (fő)	lásd előző sor	KSH**	286 (2019)	257	286	285	
Tartós bentlakásos intézmények - fogyatékos személyek otthona, engedélyezett férőhelyek száma (db)	Olyan ápolást, gondozást és/vagy rehabilitációt nyújtó tartós bentlakásos szociális intézmény, ahova az a fogyatékos személy vehető fel, akinek oktatására, képzésére, foglalkoztatására, valamint gondozására csak intézményi keretek között van lehetőség.	KSH**	925 (2019)	933	894	855	
Tartós bentlakásos intézmények - fogyatékos személyek otthona, ellátottak száma (fő)	lásd előző sor	KSH**	671 (2019)	644	641	665	
Tartós bentlakásos intézmények - szenvedélybetegek otthona, engedélyezett férőhelyek száma (db)	Olyan ápolást, gondozást és/vagy rehabilitációt nyújtó tartós bentlakásos szociális intézmény, amelybe az a személy vehető fel, aki szomatikus és mentális állapotát stabilizáló, illetve javító kezelést igényel, önálló életvitelre időlegesen nem képes, de kötelező intézeti gyógykezelésre nem szorul.	KSH**	110 (2019)	130	130	130	
Tartós bentlakásos intézmények - szenvedélybetegek otthona, ellátottak száma (fő)	lásd előző sor működési adatairól" adatszolgáltatás keretében beérkező adatok alapján.	KSH**	98 (2019)	97	97	116	

További adatok (mértékegység)	Fogalom, definíció	Adatok forrása	Korábbi (év)	2020	2021	2022	2023
Átmeneti elhelyezést nyújtó intézmények -pszichiátriai betegek átmeneti otthona, engedélyezett férőhelyek száma (db)	Átmeneti elhelyezést biztosító szociális intézmény, ahová azok a pszichiátriai betegek vehetők fel, akiknek ellátása más intézményben vagy a családjukban átmenetileg nem oldható meg, viszont tartós bentlakásos intézményi elhelyezése vagy fekvőbeteg-gyógyintézeti kezelése nem indokolt.	KSH**	48 (2019)	48	48	48	
Átmeneti elhelyezést nyújtó intézmények -pszichiátriai betegek átmeneti otthona, ellátottak száma (fő)	lásd előző sor	KSH**	48 (2019)	48	48	48	
Átmeneti elhelyezést nyújtó intézmények -fogyatékos személyek gondozóháza, engedélyezett férőhelyek száma (db)	Olyan átmeneti elhelyezést nyújtó szociális intézmény, melyben azok a fogyatékos személyek helyezhetők el, akiknek ellátása családjukban nem biztosított, vagy az átmeneti elhelyezést a család tehermentesítése teszi indokolttá.	KSH**	65 (2019)	65	65	65	
Átmeneti elhelyezést nyújtó intézmények -fogyatékos személyek gondozóháza, ellátottak száma (fő)	lásd előző sor	KSH**	65 (2019)	65	65	65	
Átmeneti elhelyezést nyújtó intézmények -szenvedélybetegek átmeneti otthona, engedélyezett férőhelyek száma (db)	Átmeneti elhelyezést nyújtó szociális intézmény, amely azoknak az elhelyezését biztosítja, akiket (addiktológus, pszichiáter) szakorvosi vélemény alapján szenvedélybetegnek minősítettek, és ellátásuk családjukban vagy lakóköznyezetükben átmeneti jelleggel nem oldható meg.	KSH**	32 (2019)	12	12	12	

További adatok (mértékegység)	Fogalom, definíció	Adatok forrása	Korábbi (év)	2020	2021	2022	2023
Átmeneti elhelyezést nyújtó intézmények -szenvedélybetegek átmeneti otthona, ellátottak száma (fő)	lásd előző sor	KSH**	26 (2019)	12	12	12	

Fővárosi intézkedések 2021-2023

Projekt /intézkedés neve	Rövid leírás
Biztonságosabb időszotthonok és hajléktalanellátás a COVID -19 járvány időszakában	A 2021 év első felében a COVID-járványhelyzet harmadik hulláma miatt további védelmi intézkedések léptek életbe az időszotthonok és a hajléktalan embereket ellátó intézmények esetében a működési támogatások folyamatos növelésével. A járvány elleni védekezés részeként még 2020-ban a hajléktalan embereket ellátó intézmények zsúfoltságának csökkentése érdekében gyors beavatkozásként több mint 70 önkormányzati bérlakás rendbehozatalával, 20 két ágyas lakókonténerrel és 126 férőhely létrehozásával növelte az önkormányzat a szálláshelyeket, külön figyelmet fordítva az idős vagy krónikus beteg emberekre. Az így kialakított infrastruktúra 2022-ben is fennmaradt.
Jutalom szociális dolgozóknak a járvány elleni védekezésért	2021-ben a Fővárosi Önkormányzat a járvány idején végzett elkötelezett munkájuk elismeréseként fejenként összesen 200 ezer forint jutalomban részesítette a Fővárosi Önkormányzat időszotthonainak és a hajléktalan embereket ellátó intézményeinek minden munkavállalóját.
Béremelés és kollektív szerződés a Fővárosi Önkormányzat szociális intézményei dolgozóinak - 2022	A kormány nem tartotta be a szociális ágazatban dolgozóknak tett 20%-os béremelési ígétét, ezért a más önkormányzati intézményeket is érintő, átlagosan 15%-os béremelésen felül további 461 millió forintot biztosított a Fővárosi Önkormányzat az érintett, körülbelül 2700 munkavállalójának béremelésére. Emellett az önkormányzat kollektív szerződést írt alá a fővárosi hajléktalanellátásban kulcsszerepet játszó BMSZKI dolgozóit képviselő Szociális Ágazatban Dolgozók Szakszervezetével. Ez országosan szinte példa nélküli a szociális ágazatban. A kollektív szerződés alapján kerül bevezetésre a hűséget elismerő törzsgárda jutalom és a rekreációs célú többlet fizetett szabadnapok, valamint évi 320 ezer Ft cafeteria juttatás.
Fővárosi Idősügyi Stratégia	A Fővárosi Önkormányzat 2021-ben elfogadta a 2021-2024 közötti időszakra vonatkozó Fővárosi Idősügyi Stratégiát, melynek kialakításába az érintett célcsoport is bevonásra került az eseti munkacsoportként felállított Idősügyi Munkacsoporton és a 2020-ban megalakult Fővárosi Idősügyi Tanácson keresztül. A stratégia három célterületet határozott meg, az idősök szabadidős tevékenységének elősegítését és az intergenerációs kapcsolatok növelését, az idősellátás intézményi hátterének fejlesztését, valamint a fővárosi szolgáltatások idősbárát fejlesztését.
Idősek Információs Pontja	2022-ben megnyílt az Idősek Információs Pontja, ahol jól képzett munkatársak nyújtanak felvilágosítást az idősek számára az elérhető pénzbeli vagy természetbeni ellátásokról, a civil szervezetek által számukra biztosított szolgáltatások köréről, illetve

Projekt /intézkedés neve	Rövid leírás
	szükség esetén segítséget nyújtanak az ellátások igénybevételéhez szükséges online regisztrációban is. Az Információs Pont a Városházban, azaz közösségi közlekedéssel jól megközelíthető, akadálymentes helyiségben kapott helyet, ahol lehetőség van ingyenes számítógép használatra is az ügyintézések segítése érdekében.
Fővárosi Szociális Kalauz	2022-ben megújult a Fővárosi Szociális Kalauz, mely a jogszabály alapján biztosított, vagy civil szervezetek által nyújtott pénzbeli és természetbeni ellátásokat, programokat tartalmazza.
Idősügyi intézkedések	2022-ben létrejött a budapesti sportági szakszövetségek és sportszövetségek Szenior Divíziója, a nyugdíjazás előtt álló fővárosi munkavállalók részére a megváltozott élethelyzetre felkészítő programot indított a Fővárosi Önkormányzat.
Oktatási és képzési tevékenység a Fővárosi Önkormányzathoz tartozó idősek otthonaiban	<p>Az intézmény alaptevékenységének– időskorúak és demens betegek tartós bentlakásos ellátása – bővítése intézményi oktatási tevékenységgel (iskolarendszeren kívüli ISCED 3. És 4. Szintű OKJ-s képzés, iskolarendszeren kívüli egyéb oktatás és képzés, valamint esélyegyenlőség elősegítését célzó tevékenységek, programok).</p> <p>Az intézmény keretein belül végzett oktatási, képzési tevékenységek az intézményi munkatársak, ellátottak, hozzátartozók, illetve külsős szakemberek részére kerülnek megszervezésre, amelyek az erkölcsi hasznon kívül bevételt is jelentenek az intézménynek. A saját dolgozók helyben történő képzése motiválja a munkatársak továbbtanulási kedvét, növelve a szakmai munka színvonalát, a munkahelyhez való kötődést. A szakképzéseken résztvevő külsős hallgatók az elméleti és gyakorlati képzések során megismerik az intézmény munkatársait, a munkahelyi körülményeket, így később többen az intézmény munkatársaivá is válhatnak. Az idős személyek esélyegyenlőségét célzó tevékenységek, programok szervezésével az ellátottak életminősége, kommunikációja, különböző szolgáltatásokhoz való hozzájárítása javítható, emellett a hozzátartozók érzékenyítése, közös programok szervezése segíti az intézménnyel történő együttműködést</p> <p>2023-ban A Fővárosi Önkormányzat Pesti Úti Idősek Otthona alaptevékenysége bővült az idős- és demens ellátáshoz kapcsolódó oktatási tevékenységekkel a szociálszakmai feladatellátáshoz kapcsolódó, iskolarendszeren kívüli szociális gondozó és ápoló, valamint demencia gondozó képzéssel, gyakorlati hely biztosításával, akkreditált továbbképzések szervezésével és lebonyolításával. Az Intézmény saját dolgozóinak, illetőleg igény szerint a Fővárosi Önkormányzat fenntartásában lévő idősek otthonaiban dolgozók számára kívánnak felnőtt szakképzést biztosítani.</p>
Éjjeli menedékhelyek kialakítása	Gyáli Úti Hajléktalan Átmeneti Szállás épületében a Társadalmi Esélyteremtési Főigazgatóság ingyenes használatából visszakérült az Önkormányzathoz egy hozzávetőlegesen 2.000 m ² -es terület, mely felújításra került, így további férőhelyek kialakítása vált lehetségessé. Döntés született, hogy az ismételten használatba vett épületrész földszintjén és 1. emeletén száz hajléktalan ember befogadására alkalmas éjjeli menedékhely kapjon helyet és azt vonják be a fővárosi hajléktalanellátásba. A közgyűlés jóváhagyta, hogy a Fehér Köz nappali melegezője melletti területen elhelyezett húsz lakókonténert bevonják az ellátásba. A konténerek egyenként 14,4 négyzetmétereseek, két ember elhelyezésére alkalmasak. A döntés értelmében így negyven hajléktalan befogadására alkalmas éjjeli menedékhely jön létre.

Projekt /intézkedés neve	Rövid leírás
Éjszakai túlélési pontok Budapesten – BMSZKI intézményein keresztül a Fővárosi Önkormányzat részvétele a programban	2021. 02. 11. és 2021. 02.16. közötti a rendkívüli hideg időjárás miatt kiadott „Vörös riasztás” időstartama alatt BMSZKI 13 telephelyével vett részt a rendkívüli helyzetmegoldásában (minden hozzájuk érkező személyt befogadnak, nem küldenek el rászorulókat). A BKK három helyszíni forgalomirányító autója és a Fővárosi Önkormányzati rendészet munkatársai éjszakánként a főváros útjait járták, és minden esetben intézkednek, ha földön fekvő vagy közterületen éjszakázó hajléktalan emberrel találkoztak. A kezdeményezéshez több kerületi közterület-felügyelet is csatlakozott. A rendkívüli helyzet részét képezte továbbá a lakosság figyelmének felhívása.
Életmentő Pont kialakítása Józsefvárosban -	A BMSZKI a Józsefvárosi Önkormányzat kezdeményezésére a Menhely Alapítvány Diszpécsterszolgálatával együttműködési megállapodást kötött a Józsefváros közigazgatási területén tartózkodó, hajléktalan emberek hideg, téli időjárásban történő „alacsony küszöbű” ellátását célzó szolgáltatás biztosítására a téli krízisidőszakban. Az Életmentő Pont egy alacsony küszöbű, magas színvonalú szociális segítségnyújtást vállaló intézmény volt, 2020. december 15. és 2021. március 15. között, ahol az ellátórendszerrel szemben bizalmatlan hajléktalan emberek is szakszerű és személyre szabott segítségben részesültek. A működtetés 3 hónapja alatt 150 hajléktalan embert fogadott be az Életmentő pont, közülük sokan ezután állandó, magasabb szintű ellátásba kerülhettek. K22 Életmentő Pont eredményeit figyelembe véve, a Józsefvárosi Önkormányzattal továbbra is együttműködve 2021-22 évre is hasonló feltételekkel és finanszírozással 2021. december 15-én kezdte meg működését a Könyves Éjjeli menedékhely hátsó fapad részlegén az Életmentő Pont.
Fővárosi ingatlanok ingyenes használatba adásának biztosítása	Budapest Főváros Önkormányzatához rendelt kötelező, illetve önként vállalt hajléktalanellátási és szociális feladatok ellátásában közreműködő szervezetek számára igény és külön megállapodás alapján biztosítja a fővárosi vagyongazdálkodásban lévő ingatlanok átadását. Érintett szervezetek: <ul style="list-style-type: none"> - Menhely Alapítvány - Léthatáron Alapítvány - Magyar Máltai Szeretetszolgálat
Munkásszállás felújítás	A BMSZKI által fenntartott Rákosszeg park 6. eddig lakatlan hetedik emeletének felújítása 2021-ben (átadás 2022-ben). A finanszírozáshoz a Hajléktalanokért Közalapítvány által meghirdetett pályázaton elnyert 20,8 milliós támogatás is hozzájárult.
VEKOP-7.1.5-16-2017-00003 azonosító számú, Utcáról bérlakásba a Fővárosba című projekt	A projekt keretében 20 lakást felújítása és 30, korábban közterületen élő ember bárakásban történő elhelyezésére és lakhatási támogatásban való részesítése valósult meg 100 millió Ft-ból. A projekt 2021-ben zárult.
Kőbányai – 22. Szociális iroda felállítása	Az „Utcáról bérlakásba a Fővárosban” című VEKOP projekt fenntartási időszakában (2025 december végéig) egy 63 m ² -es helyiség (korábban lakás) rendelkezésre bocsátásával egy mindenki számára elérhető szociális iroda létrehozása, amelyet meghatározott napokon, ügyfélfogadási időben a lakók problémáikkal, kérdéseikkel felkereshetnek. Az egyéni esetkezelésről a fókusz lekerül, a helyben végzett gondozás helyett a továbbirányítás a cél. A „népirodában” dolgozó szociális szakemberek feladata a hozzájuk forduló lakók információval való ellátása, képessé tétele arra, hogy problémáikat önállóan, vagy minimális

Projekt /intézkedés neve	Rövid leírás
	segítséggel oldják meg. Emellett itt mind a felnőttek, mind a gyermekek számára lehetőség lenne célzott tematikájú csoportfoglalkozások megtartására.
„Közterület helyett emberibb körülmények” szakmai programban való részvétel	A „Pest közterületein élők, első befogadó helyeinek működtetésére, valamint az ezekhez kapcsolódó, hajlékkal nem rendelkező személyek számára kiléptető lakhatási támogatások nyújtására” alprogram keretében 2020.04.01-2021-06.30 időszakra a Kőbányai u 22 szám alatti lakóépületben létrehozott, Budapest Főváros tulajdonát képező lakásokban biztosított külső férőhelyek működtetésével kapcsolatos személyi költségek (szociális esetkezelés, közösségi szociális munka) finanszírozását nyerte el a BMSZKI. A 2020-21 évre vonatkozó programidőszakra konzorciumi támogatásból tervezett egyéb intézményi szolgáltatásokat az előző évektől eltérően nem tudta finanszírozni a pályázató. A program megvalósítása során a BMSZKI átmeneti szállásairól kiválasztott ügyfelek közül 2021.04.30.-ig összesen 91 fő került be eddig összesen 61 lakásba. Az ügyfeleknek 2021.04. 30.-tól lehetősége nyílt a lakott ingatlanokban 2 éves bérleti szerződés megkötésére a Fővárosi Önkormányzattal. (Finanszírozás: 12,7 millió Ft) 2021.06.01-2022.06.30. időszakra a BMSZKI vállalása: minimum 10 fő számára nyújt támogatást külső lakhatásban való elhelyezéssel. 2021 év végéig megvalósult eredmények: a BMSZKI átmeneti szállásairól kiválasztott ügyfelek közül összesen 5 fő került piaci albérletbe. A beköltözött ügyfelek közül senki nem lépett ki a programból. (Finanszírozás: 10,3 millió Ft).
Hajléktalanokért Közalapítvány pályázatainak elnyert támogatások	<ul style="list-style-type: none"> • 2020 decemberében a koronavírus-járvánnyal összefüggésben fennálló egészségügyi válsághelyzetre tekintettel a hajléktalan személyeket ellátó alap és szakosított ellátást nyújtó intézmények koronavírus-járvány elleni megelőzésére való felkészülése érdekében írt ki pályázatot a HKA, 2021. januári beadási határidővel. BMSZKI 5 pályázati programot nyújtott be, (az egészségügyi programokat is beleértve), támogatást 4 pályázati program kapott. Pályázatok megvalósításának ideje: 2021.01.01-2022.04.30, finanszírozás: 20 813 000 Ft. • 2020. augusztusában került sor a HKA KMR pályázatok 2020-21 évi pályázatainak beadására. BMSZKI 14 pályázati programot nyújtott be (az egészségügyi programokat leszámítva), támogatást 6 pályázati program kapott mindösszesen 6 455 000 Ft értékben. • 2021. augusztusában került sor a HKA KMR pályázatok 2021-22 évi pályázatainak beadására. BMSZKI összesen 18 pályázati programot nyújtott be (az egészségügyi programokat is beleértve), támogatást 11 pályázati program kapott mindösszesen 50 106 000 Ft értékben.
Pályázati referens munkakör kialakítása a BMSZKI-nél	A BMSZKI működésében és a kisebb léptékű felújítások megvalósításában a pályázati lehetőségek kihasználása kiemelt jelentőséggel bír. Ennek érdekében 2021-ben pályázati referens munkakör kialakítására került sor, feladata a pályázati ügyek összefogása, koordinálása, menedzselése. 2021-ben összesen 61 darab hazai és nemzetközi pályázattal foglalkozott a BMSZKI. Ebből 42 darab volt a nyertes, támogatott pályázat, a sikerességi ráta közel 70%-os. Egyes pályázatok még korábbi évben/években indultak, de megvalósításuk 2021-ben is folyt vagy éppen ekkor zárult le.
„Budapest Peremén” rehabilitációs otthon (a 2020/2021-es közösségi	Új, támogatott lakhatást szolgáltatás létrehozásának támogatása, célja, hogy olyan tartósan fedél nélkül élő, szenvedélybeteg budapestiek jussanak így biztonságos lakhatáshoz és magas színvonalú ellátáshoz, akiknek a komplex problémáira, szükségleteire a jelenlegi ellátórendszer nem tud megfelelő választ adni. A szolgáltatás kialakítására és üzemeltetésére

Projekt /intézkedés neve	Rövid leírás
<p>költségvetés keretében megszavazott projekt)</p>	<p>pályázatot írt ki az önkormányzat. Ennek eredményeként a Twist Olivér Alapítvány és az Oikos Segítőház konzorciuma kapott támogatást ahhoz, hogy egy erre a célra fölépítendő ingatlanban 9-11 fő elhelyezését és ellátását biztosító szolgáltatást alakítsanak ki, amelyre 10 év fenntartási kötelezettséget is vállalnak. A szolgáltatás Magyarországon egyedülálló módon önálló lakrészeket (minigarzonokat) biztosít majd a lakóinak, akik egyaránt esélyt kapnak a szenvedélybetegségből és a hajléktalanságból való kitörésre. 2022-ben a projekt megvalósítása folyamatban.</p> <ul style="list-style-type: none"> - szavazatok száma: 1874 szavazat - kapcsolódó ötletek száma: 3 (amelyek összevonásával alakult ki a projekt) - költségkeret: 250 millió Ft
<p>Üres lakások felújítása és bérbeadása hajléktalansággal küzdőknek (a 2020/2021-es közösségi költségvetés keretében megszavazott projekt)</p>	<p>Fővárosi vagy kerületi tulajdonú, üresen álló lakások vagy lakhatásra használható ingatlanok felújítása civil szervezeti segítséggel és az érintettek önkéntes munkájával, majd a kialakított lakások, lakóegységek bérbeadása rászorulóknak számára.</p> <ul style="list-style-type: none"> - szavazatok száma: 3902 szavazat - kapcsolódó ötletek száma: 5 (amelyek összevonásával alakult ki a projektet) - költségkeret: 50 millió Ft <p>2022-ben előkészítési szakaszban volt, 2023-ban eredményes pályázatot írt ki a Fővárosi Önkormányzat a megvalósításra, melyben fővárosi kerületi önkormányzat rendeltetésszerű használatra jelenleg alkalmatlan lakást vagy lakásokat a pályázó részére azzal a céllal bocsátja rendelkezésre, hogy azt pályázó bérbeadásra alkalmassá tegye. A pályázat feltétele, hogy a fővárosi kerületi önkormányzat legalább öt éves időtartamra bérlőkijelölési jogot vagy bérlőkiválasztási jogot biztosítson, illetve Pályázó vállalja, hogy a bérleti szerződés megkötése után legalább egy évig szociális munka keretében a bérlő számára segítséget nyújt. Az 50 millió forintos keretből lakásonként maximum 5 millió Ft támogatás használható fel. A nyertes pályázók:</p> <ul style="list-style-type: none"> • Tiszta Forrás Alapítvány - Hajléktalan Szálló és Nappali Melegedő (1193 Budapest, Táncsics Mihály u. 26.) – 2 lakás felújítása • Menhely Alapítvány (1082 Budapest, Vajdahunyad u. 3.) – 2 lakás felújítása
<p>Állatterápiás programok idősothonokban (a 2020/2021-es közösségi költségvetés keretében megszavazott projekt)</p>	<p>Állatasszisztált terápiás programok megvalósítása idősothonokban, civilszervezetek bevonásával. A programok egy részébe óvodás gyerekek is részt vehetnek, ezzel támogatva a kapcsolatteremtést a két generáció között.</p> <ul style="list-style-type: none"> - szavazatok száma: 1251 szavazat - kapcsolódó ötletek száma: 1 - költségkeret: 25 millió Ft <p>Az első pályázati kör már megvalósult és rendkívül pozitívak a tapasztalatai, a terápiás kutyák megjelenése „energiabombaként” hatott az otthonok idős, ápolásra szoruló lakóira. Az eddigi tapasztalatok szerint segíti a szociális, kognitív, és emocionális képességeik szinten tartását, kedélyállapotukat kifejezetten javítják. Ezért a programot újabb pályázati kör kiírásával folytatjuk.</p>

Projekt /intézkedés neve	Rövid leírás
Közös gyerek és nyugdíjas napközi (a 2021/2022-es közösségi költségvetés keretében megszavazott projekt)	<p>Az ötlet benyújtásának indoklásaként szerepel: „rengeteg budapesti idős ember él egyedül, magányosan, valamint nagyon sok gyerek nő fel nagyszülők nélkül (vagy távol a nagyszülőktől). Ezzel a megoldással közelebb lehetne hozni a két generáció értékeit, és örömet okozhatnánk ezen korosztályoknak.”</p> <p>A Projekt megfelelő előkészítése érdekében az ötlet társadalmasításra került, melyen részt vett az ötlegazda, idősothtonok, időügyi és civil szervezetek, valamint a megvalósító főosztály munkatársai. Az egyeztetésen megerősítésre került az ötlet célja, hogy a támogatásból olyan programok valósuljanak meg, amely keretében gyerekek és a nyugdíjas generáció tagjai tölthetnek el együtt minőségi időt.</p> <p>A Fővárosi Önkormányzat az 554/2023.(VI.28.) Főv. Kgy. határozat alapján pályázatot írt ki, „Közös gyerek és nyugdíjas napközi” címmel 50.000.000 Ft összegben. A pályázat benyújtására a kihirdetést (2023. július 17.) követő 31. naptól a keret kimerüléséig, de legkésőbb 2024. április 30-ig van lehetőség. A támogatás formája: vissza nem térítendő pénzbeli támogatás.</p>
Bérlakások hajléktalan embereknek / ezen belül bérlakások idős lakástalan budapestieknek	<p>2021-ben és 2022-ben is folytatódott a korábban hajléktalanságban élő budapestiek számára az önkormányzati bérlakásban való önálló lakhatás biztosítása. A bérbeadások során elsőbbséget élveztek azok a hajléktalan budapestiek, akik egészségügyi intézmények vagy idősothtonok dolgozójaként részt vállaltak a koronavírus-járvány elleni védekezésben, vagy akikre idős koruk vagy krónikus betegségük miatt kiemelt veszélyt jelentett a járvány.</p> <p>2020 és 2022 májusa között több, mint 190, korábban hajléktalanságban élő budapesti költözhetett be 131 önkormányzati bérlakásba, ezen belül 41 fő összesen 36 nyugdíjsházi lakásban kapott elhelyezést.</p>
Szociális szakemberek képzése – Budapest Esély Nonprofit Kft.	<p>A Budapest Esély Nonprofit Kft. 2021-ben 11 alkalommal valósított meg a Nemzeti Szociálpolitikai Intézet szerint minősített képzési programot (ebből kettő online formában), ezeken összesen 121 szociális szakember, valamint 29 pedagógus vett részt.</p> <p>2022-ben összesen 13 alkalommal került sor szakember képzésre, melyből 1 alkalom külső megrendelés volt, és a megrendelő finanszírozta a megvalósítást. Az Oktatási Hivatalnál nyilvántartásban szereplő két pedagógus képzés összesen két alkalommal került megszervezésre.</p> <p>A képzéseken 170 fő szociális szakember és 26 fő pedagógus vett részt, a képzésekkel való elégedettség átlaga (ötös skálán) 4,9.</p> <p>A szakemberképzés és hálózatépítés bázisát a 23 kerület összesen 155 intézményét tartalmazó adatbázis jelenti.</p>
A Fővárosi Hajléktalanügyi Konzorcium átalakítása	<p>2021-től, a Fővárosi Hajléktalanügyi Konzorcium átalakításával jelentősen növelte az önkormányzat azokat a forrásokat, amelyek az intézményi ellátás helyett a hajléktalanságból való kilépést, az önálló lakhatás biztosítását támogatják.</p>
Otthon, Mindenkinek - Stratégia a hajléktalanság csökkentéséért	<p>2022-ben - 10 év után - új stratégiát fogadott el a Fővárosi Önkormányzat a budapesti otthontalanság és hajléktalanság csökkentése érdekében. A stratégia alapvetése, hogy a korábbiaknál jóval több figyelmet és erőforrást szükséges fordítani a lakásvesztés és hajléktalanná válás megelőzésére, valamint a hajléktalanságból való kilépés elősegítésére. A stratégia részletesen elemzi a hajléktalanság csökkentése előtt álló akadályokat, és meghatározza a fővárosi hajléktalanügyi intézkedések továbbfejlesztésének az irányait. A helyzetértékelés és a javaslatok előkészítésében a kerületi önkormányzatok,</p>

Projekt /intézkedés neve	Rövid leírás
	valamint a szakmai és civil szervezetek mellett egyedülálló módon a hajléktalanságot megtapasztalt budapestiek is részt vettek.
Veszélybe került civil ellátók támogatása	2022-ben 200 millió forintos krízisalapot hozott létre a Fővárosi Önkormányzat azoknak a civil szervezeteknek a támogatása érdekében, amelyek hajléktalan budapestiek és otthontalanná vált családok számára nyújtanak szolgáltatásokat, és működésük az energiaárak szélsőséges mértékű emelkedése miatt veszélybe került.
A fővárosi hajléktalanellátó rendszer biztonságos működésének fenntartása	A fővárosi hajléktalanellátási rendszer fontos részét képezik Magyar Evangéliumi Testvérközösség (a továbbiakban: MET) és az Oltalom Karitatív Egyesület (a továbbiakban: Oltalom) által fenntartott, sokrétű szolgáltatásokat biztosító intézmények, melyek működése 2023-ban veszélybe került a magyar állammal fennálló, a MET egyházi státuszával kapcsolatos peres ügye és az e miatt keletkező finanszírozási hiány miatt. A Fővárosi Önkormányzat döntött arról (2023.október 25-ei KGY), hogy a BMSZKI létesítsen munkaviszonyt a MET és az Oltalom érintett szolgáltatásainak nyújtásában közreműködő munkavállalókkal, valamint közérdekű kötelezettségvállalásként biztosítsa, hogy a munkavállalók munkavégzésének helye a MET és az Oltalom intézményeiben legyen. Ezen a módon biztosítható, hogy a szociális ellátást nyújtó munkavállalók folytathassák a hajléktalanellátásban kifejtett, nélkülözhetetlen tevékenységüket, a foglalkoztatásukhoz kapcsolódó közterhek megfizetése mellett.
Fővárosi Önkormányzat csatlakozása a FEANTSA-hoz	2023-ban döntött a Fővárosi Közgyűlés, hogy támogató tag minőségben benyújtja csatlakozási szándékát a hajléktalanokkal foglalkozó nemzeti szervezetek európai szövetségéhez, a FEANTSA-hoz. A tagsággal az önkormányzatnak lehetősége nyílik uniós projektekben történő részvételre, közös lobbitevékenységre a vonatkozó uniós szakpolitikákkal és programokkal kapcsolatban, FEANTSA kiadványokban való publikálásra, részvételre a FEANTSA platformjaiban: The Housing First Europe Hub (elsőként lakhatás európai hub), The Housing Solutions Platform (lakhatási megoldások platform), Housing Rights Watch (lakhatási jogi figyelő) a hajléktalanság Európai Megfigyelőközpontja révén tudományos ismeretek és tudományos tanulmányok hasznosítására. A Fővárosi Önkormányzat hajléktalanellátó intézménye, a Budapesti Módszertani Szociális Központ és Intézményei 2016 óta tagja a szervezetnek, rendszeres és aktív közreműködőként vesz részt a nemzetközi hálózat munkájában.
Befogadó BMSZKI program	A 2022. évben az Otthon, mindenkinek - Fővárosi stratégia az otthontalanság és a hajléktalanság csökkentéséről című anyaggal összhangban dolgozta ki a BMSZKI a Befogadó BMSZKI Program - a fővárosban közterületen élők, éjszakázók számának csökkentése érdekében c. programcsomagot, amelynek legfontosabb célja a hajléktalanságban élők különösen sérülékeny csoportjai, köztük az utcán élők, idősek és egészségi problémákkal élők, pszichiátriai betegek, függőségekkel küzdők befogadásának erősítése.
FISZER – Fővárosi Integrált Szociális és Egészségügyi Rendszer	2023-ban a Fővárosi Önkormányzat megkezdte egy, a szakmai szervezeteket, kerületi önkormányzatokat és a Fővárosi Időügyi Tanácsot bevonó egyeztetési platform kialakításának előkészítését az idős korú és idősödő lakosság egészségügyi és szociális ellátórendszerének optimalizálása céljából.



SZEGÉNYSÉG, EGYENLŐTLENSÉGEK CSÖKKENTÉSE

Indikátorok

Kulcsindikátor (mértékegység)	Fogalom, definíció	Adatok forrása	Korábbi (év)	2020	2021	2022	2023	Célérték (év)
A szegénység és társadalmi kirekesztődés kockázatának kitétek aránya (%) (AROPE)	Azoknak a személyeknek az összességét jelenti, akik vagy ki vannak téve a szegénység kockázatának, vagy súlyosan anyagilag és szociálisan rászorultak, vagy nagyon alacsony munkaintenzitású háztartásban élnek. Az emberek csak egyszer szerepelnek, még akkor is, ha a fent említett helyzetek közül egynél többen vannak. Az AROPE ráta a teljes népesség azon aránya, amelyet a szegénység vagy a társadalmi kirekesztés fenyeget.	KSH/ EU-SILC (HKÉF)	12,6 (2019, bázisév)	14,7	13,8	12,0*		8% alá csökkenjen (2030)

Értékelés, megjegyzés:

Nincs érdemi változás a bázisévhez képest

Ez a fő mutató az EU 2030-ra vonatkozó szegénységgel és társadalmi kirekesztéssel kapcsolatos célkitűzésének nyomon követésére, és ez volt az EU 2020 stratégia szegénységi céljának nyomon követésének fő mutatója. A 2022. évi előzetes adat alapján az előző évhez képest Budapesten a szegénység vagy a társadalmi kirekesztődés kockázatának kitétek aránya csak kis mértékben javult, lényegében a COVID-19 járványhelyzet előtti szinten áll, továbbra is magasabb a Közép-Dunántúl és Nyugat-Dunántúl régiók értékénél.

További adatok (mértékegység)	Fogalom, definíció	Adatok forrása	Korábbi (év)	2020	2021	2022	2023
A szegénység és társadalmi kirekesztődés kockázatának kitettek aránya a 0-17 évesek korcsoportjában (%)	A szegénység és társadalmi kirekesztődés kockázatának kitettek aránya az adott korcsoportban.	KSH		18,3	12	7,1*	
A szegénység és társadalmi kirekesztődés kockázatának kitettek aránya: 65 éves vagy idősebb egyszemélyes háztartások körében (%)	A szegénység és társadalmi kirekesztődés kockázatának kitettek aránya az adott csoportban.	KSH**		14,6	14,6	18,0*	
A szegénység és társadalmi kirekesztődés kockázatának kitettek aránya a gyermeket nevelő egyszülős háztartások körében (%)	A szegénység és társadalmi kirekesztődés kockázatának kitettek aránya az adott csoportban.	KSH**		33,3	32,3	15,9*	
Súlyos anyagi és szociális deprivációban élők aránya (%)	Azon személyekre vonatkozik az anyagi nélkülözés, akikre az alábbi kilenc problémából legalább négy jellemző: 1) hiteltörlesztéssel vagy lakással kapcsolatos fizetési hátralékuk van (háztartás); 2) a lakás megfelelő fűtésének hiánya (háztartás); 3) váratlan kiadások fedezetének hiánya (háztartás); 4) kétnaponta hús, hal, vagy azzal egyenértékű tápanyag fogyasztásának hiánya; 5) évi egyhetes, nem otthon töltött üdülés hiánya, 6) anyagi okból nem rendelkezik személygépkocsival; 7) anyagi okból nem rendelkezik mosógéppel;	KSH	10 (2019)	7,4	6,5 ***	4,5*	

További adatok (mértékegység)	Fogalom, definíció	Adatok forrása	Korábbi (év)	2020	2021	2022	2023
	8) anyagi okból nem rendelkezik színes televízióval; 9) anyagi okból nem rendelkezik telefonnal. Módszertani megjegyzés: 2021-től kezdődően az Eurostat módszertani változást vezetett be a szegénységi indikátorok számításában. Az új számítás szerinti adatokat 2018-ig vezették vissza.						
A nagyon alacsony munkaintenzitású háztartásban élők aránya (%)	Azon személyek aránya, akik olyan háztartásban élnek, ahol a munkaképes korú (18 és 64 év közötti) tagok az előző évben teljes munkapotenciáljuk kevesebb mint 20%-át töltötték munkával. Változott a módszertan 2021-től, már nem a 0-59 közötti korosztály a viszonyítási alap, hanem a 0-64 korú korosztály - az adatsor ezért csak a 2021-től indul.	KSH			3,5 ***	2,4*	
A relatív jövedelmi szegénységi arány (%)	A medián ekvivalens jövedelem 60%-ánál kevesebb jövedelemmel rendelkező háztartásokban élő személyek aránya.	KSH	7,4 (2019)	9,1	7,7	8,2*	
Alulfűtött lakásban élők aránya (%)	A lakás megfelelő fűtésének hiányát megjelölők aránya.	KSH**	3,1 (2019)	5,4	3,1	4,8*	
Lakással kapcsolatos fizetési hátralékkal rendelkező személyek aránya (%)	A hátralékok kiterjednek a következőkre: hitel, bérleti díj, közüzemi díjak. HKÉF felmérés része.	KSH**	10,1 (2019)	7,3	4,8	5,3*	

További adatok (mértékegység)	Fogalom, definíció	Adatok forrása	Korábbi (év)	2020	2021	2022	2023
Hátralékkézelési tanácsadásban részesülők száma a tárgyévben a család- és gyermekvédelmi szolgáltatásokon keresztül (fő)	1696 OSAP adatszolgáltatás összesítése (Fővárosi és kerületi önkormányzatok adatszolgáltatása alapján) – szakmai tevékenységek adatai az év során.	KSH**	3 128 (2019)	2 832	2 386	2 450	
Hátralékkézelési tanácsadás tevékenység halmozott száma a család- és gyermekvédelmi szolgáltatások tevékenységének keretében (fő)	1696 OSAP adatszolgáltatás összesítése (Fővárosi és kerületi önkormányzatok adatszolgáltatása alapján) – szakmai tevékenységek adatai az év során.	KSH**	11 150 (2019)	9 001	11 104	9 323	
Elégtelen lakókörnyezet, illetve lakáskörülmények miatt tárgyévben megállapított hátrányos helyzetű gyermekek száma (fő)	1696 OSAP adatszolgáltatás összesítése (Fővárosi és kerületi önkormányzatok adatszolgáltatása alapján)	KSH**	21 (2019)	25	18	17	
Elégtelen lakókörnyezet, illetve lakáskörülmények miatt tárgyév december 31-én nyilvántartott hátrányos helyzetű gyermekek száma (fő)	1696 OSAP adatszolgáltatás összesítése (Fővárosi és kerületi önkormányzatok adatszolgáltatása alapján)	KSH**	21 (2019)	26	33	13	
Részben lakáskörülmények miatt tárgyévben megállapított halmozottan hátrányos helyzetű gyermekek száma (fő)	1696 OSAP adatszolgáltatás összesítése (Fővárosi és kerületi önkormányzatok adatszolgáltatása alapján)	KSH**	266 (2019)	198	140	138	
Részben lakáskörülmények miatt tárgyév december 31-én nyilvántartott halmozottan hátrányos helyzetű gyermekek száma (fő)	1696 OSAP adatszolgáltatás összesítése (Fővárosi és kerületi önkormányzatok adatszolgáltatása alapján)	KSH**	256 (2019)	193	226	136	

Kulcsindikátor (mértékegység)	Fogalom, definíció	Adatok forrása	Korábbi (év)	2020	2021	2022	2023	Célérték (év)
Munkanélküliségi ráta a 15-74 éves aktív korosztály arányában (%)	A munkanélküliek aránya az azonos korú gazdaságilag aktív népességben belül. A mutató különböző korcsoportokra számítható, az alapértelmezés a 15–74 éves korcsoport. A munkaerő-felmérés a vonatkozó jogszabályoknak megfelelően 2021. januártól új kérdőívet (EU modellkérdőív) alkalmaz a KSH.	KSH Eurostat	2,3 (2019, bázisév)	3,2	2,9	2,3		ne növekedjen (2030)

Értékelés, megjegyzés:

Nincs változás, a célmeghatározás teljesült.

A 2019. évi bázisévi adatok szintjét 2022-ben elérte a munkanélküliségi ráta értéke, a COVID-járványhelyzetben tapasztalt magasabb 2020-as és 2021-es évi értékekhez képest is javult a munkanélküliségi helyzet.

További adatok (mértékegység)	Fogalom, definíció	Adatok forrása	Korábbi (év)	2020	2021	2022	2023
Foglalkoztatottak száma (15-74 éves népesség) (ezer fő)	Foglalkoztatott: aki a kérdezés hetét megelőző héten (az ún. vonatkozási héten) legalább 1 órányi, jövedelmet biztosító munkát végzett, vagy rendelkezett munkával, de abban átmenetileg (pl. betegség, szabadság, ideértve a szülési szabadságot is) nem dolgozott. 2021. január 1-jétől a gyed, gyes mellett dolgozókon túl azok a – korábban inaktívnak vagy munkanélkülinek számító – személyek is foglalkoztatottnak minősülnek, akik a gyermekgondozási ellátás	KSH	874,3 (2019)	878,4	872,5	888,4	

További adatok (mértékegység)	Fogalom, definíció	Adatok forrása	Korábbi (év)	2020	2021	2022	2023
	igénybevétele előtt dolgoztak utoljára, a távollét idején pénzbeli juttatásban részesülnek, és az ellátás igénybevételét követően visszatérhetnek korábbi munkahelyükre.						
Munkanélküliek száma (15-74 éves népesség) (ezer fő)	Munkanélküli az, aki a vonatkozósi héten nem dolgozott, és nincs is olyan munkája, amelytől csak átmenetileg, vagy – gyermekgondozási ellátás igénybevétele esetén – tartósan volt távol, a kikérdezést megelőző négy hét folyamán aktívan keresett munkát, és két héten belül munkába tudna állni, ha találna megfelelő állást. Az a foglalkoztatottnak nem minősülő személy, aki már talált munkát, amelyben 90 napon belül dolgozni kezd, csak abban az esetben számít munkanélkülinek, ha – adott esetben – két héten belül munkába tudna állni.	KSH	21,0 (2019)	29,2	26,2	21,0	
Aktivitási arány (%)	A gazdaságilag aktívak (foglalkoztatottak és munkanélküliek) 15-74 éves korú népességen belüli aránya.	KSH	68,1 (2019)	69,4	70,2	71,5	
Foglalkoztatási ráta (%)	A foglalkoztatottaknak a 15-74 éves korú népességhez viszonyított aránya.	KSH	66,5 (2019)	67,2	68,1	69,9	
Nyilvántartott álláskeresők száma (fő)	Az a személy, aki a munkaviszony létesítéséhez szükséges	KSH	13 652 (2019)	26 674	17 606	17 413	

További adatok (mértékegység)	Fogalom, definíció	Adatok forrása	Korábbi (év)	2020	2021	2022	2023
	feltételekkel rendelkezik, és oktatási intézmény nappali tagozatán nem folytat tanulmányokat, és öregségi nyugdíjra nem jogosult, valamint rehabilitációs járadékban nem részesül és az alkalmi foglalkoztatásnak minősülő munkaviszony kivételével munkaviszonyban nem áll, és egyéb kereső tevékenységet sem folytat, és elhelyezkedése érdekében az állami foglalkoztatási szervvel együttműködik, és akit az állami foglalkoztatási szerv álláskeresőként nyilvántart.						
Nyilvántartott pályakezdő álláskeresők száma (fő)	Az a személy, aki a 25. életévét – felsőfokú végzettséggel rendelkező esetén 30. életévét – nem töltötte be, a munkaviszony létesítéséhez szükséges feltételekkel rendelkezik, az illetékes kirendeltség által nyilvántartott álláskereső, aki tanulmányai befejezését követően álláskeresési támogatásra nem szerzett jogosultságot.	KSH	414 (2019)	843	469	333	
A 15–64 éves, legfeljebb alapfokú végzettségűek foglalkoztatási rátájának eltérése a 15–64 évesek foglalkoztatási rátájától (százalékpont)	Lakossági munkaerő-felmérés alapján készült KSH kimutatás	KSH	-43,7 (2019)	-46,7	-51,4	-53,5	

További adatok (mértékegység)	Fogalom, definíció	Adatok forrása	Korábbi (év)	2020	2021	2022	2023
A tartósan munkanélküliek aránya a 15–64 éves munkanélkülieken belül (%)	Lakossági munkaerő-felmérés alapján készült KSH kimutatás A tartósan munkanélküliek a munkanélküliek azon speciális csoportját alkotják, akik legalább 12 hónapja keresnek aktívan állást.	KSH	30,4 (2019)	18,9	29,2	34,2	
Nyilvántartott álláskereső férfiak aránya az állandó népességben a 15-64 éves budapesti férfiak körében (%)	Az állami foglalkoztatási szerv (NFSZ) által nyilvántartott álláskeresők aránya az adott demográfiai csoporton belül.	TeIR	1,13 (2019)	2,21	1,44	1,46	
Nyilvántartott álláskereső nők aránya az állandó népességben a 15-64 éves budapesti nők körében (%)	Az állami foglalkoztatási szerv (NFSZ) által nyilvántartott álláskeresők aránya az adott demográfiai csoporton belül.	TeIR	1,44 (2019)	2,81	1,91	1,87	
180 napnál hosszabb ideje nyilvántartott álláskeresők aránya (%)	Az állami foglalkoztatási szerv (NFSZ) által nyilvántartott álláskeresők alapján képzett mutató.	TeIR	36,14 (2019)	40,33	54,48	47,79	
Nők aránya a 180 napon túli nyilvántartott budapesti álláskeresőkön belül (%)	Az állami foglalkoztatási szerv (NFSZ) által nyilvántartott álláskeresők alapján képzett mutató.	TeIR	58,34 (2019)	59,37	59,44	59,76	
Nem dolgozó és nem tanuló fiatalok aránya a 16-19 éves korcsoportban (%) ¹	Az indikátor a későbbi munkaerőpiaci sikeresség szempontjából leginkább veszélyeztetett csoport, a nem dolgozó és nem is tanuló fiatalok arányát (NEET – az angol „Not in Education, Employment, or Training” kifejezésből) mutatja be, tehát azokat, akik nem foglalkoztatottak, és nem is vesznek részt sem iskolarendszerű,	KRTK KTI	5 (2019)	4,4	nem elérhető	nem elérhető	

További adatok (mértékegység)	Fogalom, definíció	Adatok forrása	Korábbi (év)	2020	2021	2022	2023
	sem iskolarendszeren kívüli képzésben.						
Nem dolgozó és nem tanuló fiatalok aránya a 20-24 éves korcsoportban (%) ¹	lásd előző sor	KRTK KTI	7,1 (2019)	9,6	nem elérhető	nem elérhető	
Nem dolgozó és nem tanuló fiatalok aránya a 25-29 éves korcsoportban (%) ¹	lásd előző sor	KRTK KTI	9,5 (2019)	12,8	nem elérhető	nem elérhető	
Nem dolgozó és nem tanuló fiatalok aránya a 15-24 éves korcsoportban (%) - új	lásd előző sor	Eurostat	5,7 (2019)	6,8	5,6	5,7	
Nem dolgozó és nem tanuló fiatalok aránya a 15-29 éves korcsoportban (%) - új	lásd előző sor	Eurostat	7,3 (2019)	9,4	5,7	5,9	
Nem dolgozó és nem tanuló fiatalok aránya a 18-24 éves korcsoportban (%) - új	lásd előző sor	Eurostat	7,5 (2019)	8,9	7,3	7,7	

¹= adatszolgáltatás a korábbi forrásból nem elérhető

Kulcsindikátor (mértékegység)	Fogalom, definíció	Adatok forrása	Korábbi (év)	2020	2021	2022	2023	Célérték (év)
Szegregációval érintett területeken élők száma (fő)	A kerületi integrált városfejlesztési stratégiákban szegregátumként azonosított területen élők összesített száma. Alap: KSH adatszolgáltatás, olyan területileg egybefüggő tömbök, amelyekre együttesen jellemző, hogy a szegregációs mutató rendeletben foglalt határértékének megfelelnek.	KSH és kerületi integrált településfejlesztési stratégiák (ITS készítéséhez alkalmazott kerületi adatbekerő)	8 670 (2011, bázisév)	-	-	még nem elérhető	-	csökkenjen (2030)

Kulcsindikátor (mértékegység)	Fogalom, definíció	Adatok forrása	Korábbi (év)	2020	2021	2022	2023	Célérték (év)
	<p>A mutató: legfeljebb általános iskolai végzettséggel rendelkezők és munkajövedelemmel nem rendelkezők aránya az aktív korúakon (15-59 év) belül.</p> <p>Budapesten két kerületcsoportra eltérő határérték megállapítva (ahol a mutató nagyobb egyenlő, mint 20, illetve 25%).</p> <p>A KSH szűrést követően a kerületi önkormányzatok a torzítást okozó intézményi területeket, vagy az azóta jelentős változással érintett területeket nem sorolták a szegregátumok közé.</p>							

Értékelés, megjegyzés:

KSH adatszolgáltatás a népszámlálások adatainak felhasználásával történik. A 2022. évi Népszámlálás Budapestre vonatkozó szegregációs szűrése 2024 második felében lesz elérhető a KSH-n keresztül.

További adatok (mértékegység)	Fogalom, definíció	Adatok forrása	Korábbi (év)	2020	2021	2022	2023
Szegregációval érintett területek száma (db)	lehatárolt területek száma (definíciót lásd a kulcsindikátornál)	KSH és kerületi integrált településfejlesztési stratégiák (ITS készítéséhez alkalmazott kerületi adatbekérő)	32 (2011)	-	-	még nem elérhető	-

Kulcsindikátor (mértékegység)	Fogalom, definíció	Adatok forrása	Korábbi (év)	2020	2021	2022	2023	Célérték (év)
Iskolai szegregációs index (0-100 közötti skála)	<p>A szegregációs index a különböző jellemzőkkel bíró tanulók iskolai elkülönülésének mérésére széles körben használt egyik mutató. Azt mutatja meg, hogy a kisebbséghez és a többséghez tartozó tanulók közötti lehetséges kontaktusok hány százaléka hiúsul meg az iskolai elkülönülés következtében. Az index magasabb értéke jelentősebb mértékű iskolai elkülönülést jelez, azaz minél magasabb a szegregációs index értéke, annál jellemzőbb az, hogy a kisebbséghez és a többséghez tartozó tanulók más-más iskolába járnak. Az index maximumértéke 100, minimuma 0.</p> <p>Szükséges adatok: iskolaszintű adatok az 1-8. évfolyamon tanuló diákok HHH diákok száma (KIRSTAT). Iskola definíciója: nappali képzést nyújtó feladatellátási hely (telephely és programtípus kombinációja), tehát az azonos címen található általános iskola és kisgimnázium két „iskolaként” szerepel az elemzésben.</p>	Oktatási Hivatal adatai alapján KRTK KTI módszertan szerinti számítás	17,6 (2019, bázisév)	18,3	10,9	13,8		csökkenjen (2030)

Értékelés, megjegyzés:

Pozitív változás

Az indikátor legutóbbi adata alapján 2021-hez képest újra növekedés tapasztalható az index értékében, a 2019. évi bázisértékhez képest azonban alapvetően javuló adatokról beszélhetünk, a HH és HHH gyermekekre együttesen számított index értéke az elmúlt három évben stabilan csökkent (2020:12,9, 2021: 10,3; 2022: 9,5). Az országos összehasonlításban alacsony értékek részben összefüggnek azzal, hogy Budapesten kevés a HH/HHH tanuló, ők pedig elszórtn helyezkednek el az iskolákban. Abban a három kerületben (2., 11. és 12.) ahol lényegese magasabb a szegregációs index értéke, egy-egy kislétszámú, kizárólag vagy szinte kizárólag HH/HHH tanulókat oktató iskola magyarázza a magas indexértéket. A 3. kerületben is az átlagosnál kissé magasabb szegregációs indexek értéke, ebben az esetben néhány olyan iskola van, ahol pl. a HH tanulók aránya 20-30 százalék körüli. Ezek az iskolák tanítják a kerület HH/HHH tanulóinak nagyjából kétharmadát. Az I. kerületben nem volt az intézményekben HH és HHH státuszú gyermek a 2022/2023-as tanévben sem.

További adatok (mértékegység)	Fogalom, definíció	Adatok forrása	Korábbi (év)	2020	2021	2022	2023
Korai iskolaelhagyók aránya (%) ¹	Azokat a 18–24 éves fiatalokat tekintik korai iskolaelhagyónak, akiknek általános iskolai vagy annál alacsonyabb végzettségük van, és nem vesznek részt sem iskolarendszerű, sem iskolarendszeren kívüli képzésben.	KRTK KTI	1,53 (2019)	2,65	5,4	nem elérhető	
Hátrányos helyzetű óvodás gyermekek (fő)	HH óvodába beíratott gyermekek száma (tárgyév januári adat)	KIR	458 (2019)	1231	1124	1399	923
Hátrányos helyzetű általános iskolai tanulók a nappali oktatásban (fő)	HH általános iskolai tanulók száma (tárgyév januári adat)	KIR	1 372 (2019)	101	84	74	59
Halmozottan hátrányos helyzetű óvodás gyermekek (fő)	HHH óvodába beíratott gyermekek száma (tárgyév januári adat)	KIR	126 (2019)	373	253	303	267
Halmozottan hátrányos helyzetű általános iskolai tanulók a nappali oktatásban (fő)	HHH általános iskolai tanulók száma (tárgyév januári adat)	KIR	396 (2019)	1231	1124	1399	923

¹= adatszolgáltatás a korábbi forrásból nem elérhető

Fővárosi intézkedések 2021-2023

Projekt /intézkedés neve	Rövid leírás
TRAMBULIN Fővárosi Tehetséggondozó Ösztöndíj	<p>A TRAMBULIN Fővárosi Tehetséggondozó Ösztöndíj” célja a budapesti fiatalok tanulmányi előmenetelének támogatása, pályaválasztásuk megkönnyítése. A kiválasztásnál előnyt élveztek azok a halmozottan hátrányos helyzetű és hátrányos helyzetű diákok, akinek a családjában a tehetséggondozás finanszírozása nehézséget okoz. A 2021/22-es tanévre – keretbővítés után – végül 250 diák nyerte el a havi 20 ezer forintnyi ösztöndíjat, ők 49 pedagógus segítségével fejleszthették tudásukat azon a területen, amellyel pályáztak.</p> <p>A pályázatot azok a tanulók nyújthatják be, akik tanulói jogviszonyban állnak azokkal a középfokú intézményekkel, amelyek együttműködési megállapodást kötöttek a Fővárosi Önkormányzattal. 2023-ban 11 új intézménnyel született megállapodás, így már összesen 73 oktatási intézmény hallgatói jelentkezhetnek a pályázatra.</p> <p>A 2022/2023-as tanévi „Trambulin” Fővárosi Tehetséggondozó Ösztöndíj programban résztvevő diákok számára a „Tudatosan – Demokratikusan címmel „Budapesti Sportszolgáltató Központ az Élettér Közösség-és Településfejlesztő Egyesülettel együttműködve közösségfejlesztő és részvételiségi tábor szervezett.</p>
Fővárosi Szociális Közalapítvány újjászervezése	<p>2022-ben a Fővárosi Szociális Közalapítvány újjászervezése megtörtént, a Közalapítvány tevékenységi köre kibővült a következőkkel:</p> <ul style="list-style-type: none"> - A Fővárosi Szolidaritási Alap (FSZA) által támogatott pályázatok támogatói okiratban foglaltak szerinti megvalósításának figyelemmel kísérése (monitoring), a támogatott pályázatok megvalósításának szakmai támogatása, a támogatott projektek kommunikációjának segítése. Az FSZA következő évi pályázati kiírás előkészítése. - A fővárosi szegénység, társadalmi kirekesztés és az egyenlőtlenségek alakulásáról és következményeiről való tudás bővítése, valamint az azok csökkentéséhez szükséges és a fővárosi és kerületi gyakorlatban megvalósítható közpolitikai ismeretek és javaslatok bővítése, valamint ezek és a Közalapítvány tevékenységének ismertté tétele érdekében (kiadványok készítése, film- és hanganyagok gyártása és terjesztése.
Fővárosi Szolidaritási Alap (FSZA) újraindítása	<p>A Fővárosi Önkormányzat 2022-ben újraindította és már az 2022. évi költségvetésben 300 millió forintos támogatást biztosított a Fővárosi Szolidaritási Alap működésére. Az Alap egyik célja, hogy forrásokat biztosítson a lakhatási válsághelyzetek kezelését, a hajléktalanná válás megelőzését szolgáló szolgáltatások és támogatások, valamint a hajléktalanságból való kilépést elősegítő lakhatási programok számára. Az Alap forrásaira a kerületi önkormányzatok és intézményeik, illetve a velük együttműködő civilszervezetek pályázhatnak.</p> <p>2023 novemberében a pályázati kiírás társadalmiasítása zajlott, pályázat keretei között a következő öt célhoz kapcsolódó, azok valamelyikét előmozdító projektekké lehet majd pályázni: lakhatási válsághelyzetek kezelése, akadálymentesítés, párkapcsolati és családon belüli erőszak megelőzése, az áldozatok védelme és támogatása,</p>

Projekt /intézkedés neve	Rövid leírás
	közösségi ellátások fejlesztése, fogyatékos személyek, pszichiátriai betegek és szenvedélybetegek részére biztosított támogatott lakhatás szolgáltatás fejlesztése.
2021. szeptember 2-ától ingyen utaznak a 14 éven aluliak	2021. szeptember 2-tól a Fővárosi Önkormányzat ingyenessé tette a 14 éven aluliak számára a közösségi közlekedés használatát Budapesten. Az intézkedés célja elsődlegesen a közösségi közlekedéssel utazók számának növelése volt – mely jelentősen visszaesett a COVID-19 járványhelyzet előtti időszakhoz képest –, ugyanakkor ez család támogató intézkedést is jelent, különösen az alacsonyabb jövedelemmel rendelkező és több gyermeket nevelő családok számára nyújt jelentős költségmegtakarítást.
Álláskeresők ingyenes utazása a közösségi közlekedési eszközökön	2020 januárjától a Fővárosi Önkormányzat díjmentes utazási lehetőséget biztosít a nyilvántartásba vett budapesti álláskeresők számára. Az ingyenes utazásra jogosító támogatást a kezdetektől fogva sokan vették igénybe, a koronavírus-járvány 2020 tavaszi begyűrűzése után az érintettek köre is jelentősen kiszélesedett. 2021 év végéig 130 ezer ingyenes havibérletet váltottak ki a jogosultak, az intézkedés 2022-ben is érvényben maradt.
Budapesti Kábítószer Egyeztető Fórum (BKEF) újjászervezése	A Fővárosi Közgyűlés 2021. szeptember 1-jén fogadta el a BKEF újjászervezéséről szóló döntését, amelynek értelmében a fórum javaslattevő és konzultatív jellegű szakmai testületként működik, összefogja a fővárosban kerületi szinten szerveződött Kábítószerügyi Egyeztető Fórumok és a droghelyzet kezelésében szerepet vállaló állami, önkormányzati, civil és egyházi szervezetek, intézmények tevékenységét. A helyi fórumokkal megvalósított együttműködés mellett a BKEF elkötelezett egy saját Fővárosi Drogstratégia kidolgozása iránt, amelyben a fővárosi droghelyzet problémáinak érdemi megoldásában kíván közreműködni. BKEF 2021. szeptember 24-i ülésén három kerület kivételével mindenki képviseltette magát és a rövid bemutatkozást követően helyzetjelentést is adtak a kerületeket érintő problémákról. A BKEF ártalomcsökkentő munkacsoportja konferenciát szervezett 2022 decemberében a nagyvárosi éjszakai élethez köthető szerhasználati ártalmak csökkentése érdekében, európai jó gyakorlatok bemutatásával. A konferencia célja egy fővárosi biztonságos szórakozóhelyek program kidolgozása az éjszakai élet szereplőinek bevonásával.
Fővárosi Drogstratégia kidolgozása	2022-ben elkészült a stratégia kialakításnak megalapozása (helyzetfelmérés), melyhez a kutatói munkát a Magyar Addiktológiai Társaság (MAT) végezte el. A kutatás eredményeképpen létrejött első tanulmánygyűjteményben áttekinthetőek az elmúlt években lezajlott hazai droghasználattal kapcsolatos kutatási eredmények és másodelemzésük lehetővé teszi, hogy a Fővárosi Drogstratégia elkészítéséhez megbízható, Budapest specifikus adatokat, információk álljanak rendelkezésre. A kutatás második tanulmánykötete révén pedig azokat az speciális céloknak megfelelő kutatási eredmények összegzésére került sor, amelyek már kifejezetten a Fővárosi Drogstratégia céljait és előírt feladatait hivatottak alátámasztani. Az előzőek alapján a Fővárosi Drogstratégia munkaközi, társadalmi egyeztetési változatát

Projekt /intézkedés neve	Rövid leírás
	2023-ban a Budapesti Kábítószerügyi Egyeztető Fórum által életre hívott stratégiaalkotó munkacsoport készítette el. Az első véleményezési időszakra 2023. novemberben volt lehetőség. A stratégia 2023-ban elfogadásra került (1034/2023.(12.13.) KGY határozat.
Utcai megkereső és ártalomcsökkentő program	A Budapesti Kábítószer Egyeztető Fórum javaslatára a Fővárosi Önkormányzat 2022-ben utcai megkereső és ártalomcsökkentő program támogatására pályázatot hirdetett meg a közterületi szerhasználat csökkentése érdekében. Az ELTE PPK Pszichológiai Intézetével való együttműködés keretében 10 prevencióval foglalkozó civil szervezet mentorálását támogatja fiataloknak szóló programjaik fejlesztése érdekében.
Ingyenes sportolási lehetőség biztosítása (2020/2021-es közösségi költségvetésben megszavazott projektek)	„Ingyenes sportolási lehetőség biztosítása”: Ingyenes sportlehetőség biztosítása. Előzetes regisztrációval lehetett jelentkezni ezekre a sportoktatók, sport szakirányos hallgatók, önkéntesek által tartott programokra. (megvalósult projekt) <ul style="list-style-type: none"> - szavazatok száma: 710 szavazat - kapcsolódó ötletek száma: 1 - költségkeret: 6 millió Ft
Táboroztatás támogatása	A Budapesti Sportszolgáltató Központ Közhasznú Nonprofit Kft. nyílt pályázatot hirdetett meg az öt vidéki nyári táborhelyszínre, a rendelkezésre álló 10 (tíz) nyári hét 50%-a elsősorban a hátrányos helyzetű, fogyatékkal élő gyermekek, fiatalok táboroztatására irányult. A Rhomano Kher 2023 nyarán két tábort valósított meg: általános és középiskolás ösztöndíjas diákoknak, illetve felnőtt képző- alkotóművészeknek. Ezen kívül a kerületi roma gyerekek számára szervezett táborozókat eszközcsomaggal segítette.
VEKOP 8.1.21 projekt: „Nem állami szervezetek és társadalmi partnerek munkaerő-piaci szolgáltatásainak támogatása” Fővárosi Álláskeresési Iroda	A Budapest Esély Nonprofit Kft. konzorciumi partnerként vett részt a 2019 évben megkezdett 36 hónapos projektben. . A projekt futamideje 2019. február – 2022. július 31. volt, mely időszak alatt 5400 egyéni fejlesztési terv készült, melyben foglaltakat 4243 ügyfél sikeresen teljesítette és 1194 ügyfél helyezkedett el. Az álláskeresőknek nyújtott egyéni és csoportos tanácsadás ügyfélszolgálati felületét 2020 februárjától a Fővárosi Álláskeresési Iroda biztosította.2021. 2. felében 7 fő látott el ügyfélszolgálati feladatokat, a koronavírus-járvány miatt megnehezedett munkaerőpiaci helyzetben 2021-ben 2019-hez képest közel 80%-kal megemelkedett a szolgáltatásra jelentkezők száma. A projekt 2022. július 29-én befejeződött, a Bárczy I. utca 1-3. sz. alatt a projekt befejezését követően a Fővárosi Önkormányzat finanszírozásával működött tovább a Fővárosi Álláskereső Iroda. Az Iroda egyéni és csoportos formában személyre szabott munkaerőpiaci szolgáltatásokat nyújt, e mellett igyekszik kiszolgálni a munkáltatók munkaerőigényeit is. Az Irodát felkeresheti bárki, aki fővárosi álláskereső, tehát nyugdíjasok, megváltozott munkaképességűek, pályát módosítani szándékozók stb. egyaránt. 2022. év augusztus – december hónapjaiban összesen 911 alkalommal történt munkaerőpiaci információnyújtás, 446 ügyfél személyesen kereste fel az Irodát és részesült személyes tanácsadásban, közülük 161 ügyfél kötött hosszabb távú együttműködést. Összesen 896 szolgáltatást nyújtott az Iroda.

Projekt /intézkedés neve	Rövid leírás
Fejlesztő foglalkoztatás - Budapest Esély Nonprofit Kft.	A közfeladatot ellátó tevékenységek részeként 2021-ben összesen 49 fővel kötött a szervezet fejlesztő szerződést, amely átlagosan havi 38 fő foglalkoztatását tette lehetővé. A konstrukció célja kompetenciák fejlesztése a foglalkoztatás alatt, ezzel biztosítva a munkaviszonyban történő munkavégzéshez szükséges szint elérését, a nyílt munkaerőpiacra való kilépés érdekében.
Ingyen étel biztosítása	A 2021. évi 3. hullám idején a civil szervezetek által fenntartott, karantén alá helyezett intézmények lakóinak biztosított ingyenes étkezést a Fővárosi Önkormányzat igény szerint.
Fővárosi stratégia a családon belüli erőszak visszaszorításáért	2022-ben megkezdődött a párkapcsolati és családon belüli erőszak visszaszorítására irányuló fővárosi stratégia kidolgozása. A dokumentum a prevencióval és az általános társadalmi attitűdökkel, tájékozottsággal kapcsolatosan problémákat azonosít, lehetséges megoldásokat, jó gyakorlatokat kínál. Ezek alapján javaslatokat fogalmaz meg a Fővárosi Önkormányzat részére az áldozatvédelemben, a főváros lakosságának tájékoztatásában és edukálásában való szerepvállalásra.
„Támogatlak” program	A Budapest Esély Nonprofit Kft. programja a roma fiatalok hajléktalanná válásának megelőzésére. 2021 év során 35 fő hátrányos helyzetű roma identitású fiatallal kötött szerződést a szervezet. A programhoz csatlakozott a VI. kerületi önkormányzat is 5 fő támogatásával, így összesen 40 fiatal vett részt a 8 hónapig tartó projektben. 2022. február 1-én 40 fővel kötött támogatási szerződést a Budapest Esély, melyből, a Fővárosi Önkormányzat 27 fő, a IV. kerületi Önkormányzat 4 fő, a VI. kerületi Önkormányzat 5 fő, a IX. kerületi Önkormányzat 2 fő és a XIII. kerületi Önkormányzat 2 fő támogatását finanszírozta. Összességében a program elején a mentorral közösen kitűzött célját 38 fő tudta teljesíteni.
Rendkívüli települési támogatási rendszer új szabályozásának elkészítése	Az Otthon, mindenkinek stratégia (591/2022. (VI. 29.) Főv. Kgy. határozatával elfogadva) részletesen foglalkozott a fővárosban élő hajléktalan polgárok számára nyújtott rendkívüli települési támogatások rendszerével is, előírta a Fővárosi Önkormányzat számára annak felülvizsgálatát, továbbá – egyebek mellett – azt, hogy fejlessze a rendkívüli települési támogatások színvonalát és az azokhoz való hozzáférést. A Budapest főváros területén tartózkodó rászoruló személyek rendkívüli települési támogatásáról szóló 22/2023. (X. 6.), KGY rendeletben foglalt új szabályok a támogatási rendszer korábbi logikáját jórészt megőrizve biztosítják, hogy a fővárosban élő hajléktalan személyek a korábbiaknál jelentősen nagyobb összegű támogatásokhoz férhessenek hozzá a hajléktalansággal gyakran együtt járó súlyos jövedelemcsökkenés enyhítése, az alkalmanként jelentkező többletkiadások lehetővé tétele, valamint a munkába állás és a munkahely megtartásának ösztönzése érdekében. A támogatási rendszer megfelelése mellett az új rendelet a támogatásokhoz való hozzáférést is fejleszti, részben a jogosultság jövedelmi határának a jelentős emelésével, részben egyes eljárási szabályok módosításával. A támogatások összegének az emelésén túl az új szabályozás úgy módosítja a jövedelem nélküli személyek rendkívüli települési támogatása megállapításának feltételeit, hogy a támogatás valóban alkalmas legyen a teljes jövedelemnélküliség, illetve a központi kormányzati szociálpolitikai rendszer azon hiányosságának az orvoslására, amelynek következtében egy jövedelemnélküli polgár akár egy teljes évig kizárható az aktív korúak ellátásából. Az

Projekt /intézkedés neve	Rövid leírás
	<p>előkészített rendelet a támogatás megállapítását (a korábbi rendelet szerinti évente legfeljebb négy alkalom helyett) az aktív korúak ellátására való jogosultság feltételeként előírt együttműködés minimális időtartamának a lejártáig, legfeljebb 12 hónapra teszi lehetővé. A krízishelyzet kezelésére szolgáló támogatást az új szabályok a korábbi évi egy alkalom helyett évi két alkalommal teszik lehetővé. A hatályos rendelethez képest további módosítás, hogy az előkészített új szabályozás a jogosultság megállapításakor – a fővárosi lakásrezsi-támogatásról szóló fővárosi rendeletben már bevezetett szabályhoz hasonlóan – a rászorultság megállapítására alkalmasabb elköltendő jövedelem, vagyis a végrehajtás során történő letiltás vagy levonás után fennmaradó jövedelem tekintetbe vételét írja elő.</p> <p>A korábban is működő támogatások mellett a rendelet két új támogatási formát is bevezet: a várandósgondozási rendkívüli települési támogatás a hajléktalan emberek egy kiemelkedően sérülékeny csoportja számára biztosít szabad felhasználású, ugyanakkor – egészségmegőrzésre, megelőzésre ösztönző– feltételekhez kötött készpénz-támogatást; a lakcím nélküli lakosok rendkívüli települési támogatása pedig azoknak létfenntartást veszélyeztető rendkívüli élethelyzetbe került budapesti lakosoknak nyújt segítséget, akik rendezetlen lakcím-helyzetük miatt elesnek azoktól a kerületi önkormányzatok által biztosított rendkívüli települési támogatásoktól, amelyekhez a hasonló helyzetben lévő, de az általuk lakott lakásban lakcímmel rendelkező rászoruló polgárok hozzáférhetnek.</p>
<p>Fővárosi Helyi Esélyegyenlőségi Program (FHEP) 2023-2027 551/2023.(06.28.) KGY határozattal elfogadva</p>	<p>Az új FPEH elkészítésének szempontjait, az esélyegyenlőségi területeket és a FHEP célcsoportjait a helyi esélyegyenlőségi programok elkészítésének szabályairól és az esélyegyenlőségi mentorokról szóló 321/2011. (XII. 27.) Korm. rendelet tartalmazza (a továbbiakban: Rendelet). 2 / 3 oldal</p> <p>A FHEP készítése során a Budapest Esély Nkft., a Központi Statisztikai Hivatal (KSH) és a Települési Információs Rendszer (TeIR) által rendelkezésre bocsátott adatait használta fel. A Fővárosi Önkormányzata az Esélyegyenlőségi Program elfogadásával érvényesíteni kívánja: az egyenlő bánásmód, és az esélyegyenlőség biztosításának követelményét, a közszolgáltatásokhoz történő egyenlő hozzáférés elvét, a diszkriminációmentességet, szegregációmentességet, a foglalkoztatás, a szociális biztonság, az egészségügy, az oktatás és a lakhatás területén a helyzetelemzés során feltárt problémák komplex kezelése érdekében szükséges intézkedéseket. A köznevelési intézményeket – az óvoda kivételével – érintő intézkedések érdekében együttműködik az intézményfenntartó központ területi szerveivel. A településen élő hátrányos helyzetű csoportok helyzetének feltérképezése és a feltárt problémák komplex kezelésre szolgáló (más települési programokkal összehangolt) intézkedési terv készült.</p>
<p>Fővárosi Roma Gyakornoki Program</p>	<p>A Romaversitással együttműködve fizetett gyakornoki programot indított a Fővárosi Önkormányzat 2022-ben a felsőoktatásban tanuló roma fiatalok számára, ezzel csökkentve a pályakezdekor jelentkező munkaerőpiaci hátrányukat. A diákok a Fővárosi Önkormányzatnál, intézményeinknél és gazdasági társaságainknál kapnak mentorálással egybekötött gyakornoki pozíciót. A fiatalok munkáját összesen két mentor támogatja, az egyik a közvetlen munkahelyi vezetője, a másik a Romaversitas szakembere. Emellett a gyakornokok részt vesznek a Romaversitas Vezetőképző programjában is.</p>

Projekt /intézkedés neve	Rövid leírás
	Az ösztöndíj program 2023-ban is meghirdetésre került a 2024-es évre, összesen legfeljebb 20 fő nappali tagozatos felsőfokú tanulmányokat folytató hallgató támogatását biztosítva 5 hónapon keresztül.
Roma ösztöndíj az általános és középiskolás diákok részére	A Fővárosi Önkormányzat fenntartásában működő Romano Kher Budapesti Roma Művelődési Ház által működtetett ösztöndíj-programja 2023. évtől megújult formában valósul meg, évente 40 diák részvételével és anyagi támogatásával.
„No slum” közösségi rehabilitációs program	Budapest Főváros Önkormányzata és a BMSZKI együttműködése által az önkormányzati fenntartású, Kőbányai út 22. szám alatt található bérházban a 2021 júniusában lezárt VEKOP 7.1.5-16-2017-00003 Elsőként lakhatás projektet követően közösségi rehabilitációs program indult útjára, a 2021-ben megnyílt közösségi szolgáltató iroda tevékenységei mellett közösségépítést támogató programokkal.



AKADÁLYMENTESSÉG, BIZTONSÁG

Indikátorok

Kulcsindikátor (mértékegység)	Fogalom, definíció	Adatok forrása	Korábbi (év)	2019	2020	2021	2022	Célérték (év)
Hátrányos megkülönböztetést tapasztaló akadályozottak aránya a közlekedés területén (%)	Kérdőíves vizsgálat Kérdés: Akadályozza-e Önt az önálló közlekedésben valamilyen egészségi probléma, fogyatékoság? Ha igen, tapasztalt-e bármilyen negatív megkülönböztetést egészségi probléma, fogyatékoság miatt az elmúlt 12 hónapban? Eredmény: Az igennel válaszolók aránya az első kérdésre igennel válaszolókon belül. 1000 fős, nemre, korra, iskolai végzettségre nézve reprezentatív, telefonos felmérés.	felmérés/BFVT					22% (2022)	csökkenjen (2030)

Értékelés, megjegyzés:

A bázisévhez képest a változás értékelése a legközelebbi felmérés időpontjában (2025).

További adatok (mértékegység)	Fogalom, definíció	Adatok forrása	Korábbi (év)	2020	2021	2022	2023
Azok aránya, akiket az önálló közlekedésben valamilyen egészségi probléma, fogyatékoság akadályoz (%)	Kérdőíves vizsgálat Kérdés: Akadályozza-e Önt az önálló közlekedésben valamilyen egészségi probléma, fogyatékoság?	felmérés/BFVT				10%	

További adatok (mértékegység)	Fogalom, definíció	Adatok forrása	Korábbi (év)	2020	2021	2022	2023
	Eredmény: Az igennel válaszolók aránya az összes megkérdezettten belül. 1000 fős, nemre, korra, iskolai végzettségre nézve reprezentatív, telefonos felmérés.						
Fogyatékossgal élők száma (fő)	Fogyatékossgal élő személy az, akinek egy vagy több fogyatékossga van. A halmazottan fogyatékos személyek, fogyatékossguk típusa szerint, valamennyi érintett kategóriában elszámolásra kerültek.	KSH Népszámlálás és Mikrocenzus	73 079 (2011) 53 415 (2016)			38 128	
Akadálymentes szolgáltatások aránya a közösségi közlekedésben – autóbusz (%)	Térbeli és időbeli lefedettségéből képzett mutatószám, amely százalékban fejezi ki a teljesült (statisztikai férőhelykilométer) alacsonypadlós szolgáltatás arányát az összes szolgáltatáshoz képest.	BKK			98,1	98,7	
Akadálymentes szolgáltatások aránya a közösségi közlekedésben – trolibusz (%)	Térbeli és időbeli lefedettségéből képzett mutatószám, amely százalékban fejezi ki a teljesült (statisztikai férőhelykilométer) alacsonypadlós szolgáltatás arányát az összes szolgáltatáshoz képest.	BKK			79,6	80,0	
Akadálymentes szolgáltatások aránya a közösségi közlekedésben – metró (%)	Térbeli és időbeli lefedettségéből képzett mutatószám, amely százalékban fejezi ki a teljesült (statisztikai férőhelykilométer) alacsonypadlós szolgáltatás	BKK			20,4	20,6	

További adatok (mértékegység)	Fogalom, definíció	Adatok forrása	Korábbi (év)	2020	2021	2022	2023
	arányát az összes szolgáltatáshoz képest.						
Akadálymentes szolgáltatások aránya a közösségi közlekedésben – villamos (%)	Térbeli és időbeli lefedettségéből képzett mutatószám, amely százalékban fejezi ki a teljesült (statisztikai férőhelykilométer) alacsonypadlós szolgáltatás arányát az összes szolgáltatáshoz képest.	BKK			43,9	45,7	
Akadálymentes megállók aránya (%)	A mutató a közösségi közlekedési szolgáltatás – utaskomfort, esélyegyenlőségi szempontú – színvonalának, elérhetőségének egyik mérőszáma, ami a teljes vagy részleges akadálymentes megállóhelyek, metróállomások arányát fejezi ki. A teljesen vagy részlegesen akadálymentesített megállóhelyek és metróállomások az összes megállóhelyhez és metróállomáshoz %-osan kerül viszonyításra.	BKK			62%	kikerül a BMT monitoringból	
Teljesen akadálymentes megállók aránya (%) – új indikátor	A teljesen akadálymentesített megállóhelyek és metróállomások aránya az összes megállóhelyhez és metróállomáshoz viszonyítva. A mutató a közösségi közlekedési szolgáltatás – utaskomfort, esélyegyenlőségi szempontú – színvonalának, elérhetőségének egyik mérőszáma, amelyik a teljesen akadálymentes	BKK					

További adatok (mértékegység)	Fogalom, definíció	Adatok forrása	Korábbi (év)	2020	2021	2022	2023
	megállóhelyek, metróállomások arányát fejezi ki. Bázisadat és célérték felvétele 2024-ben.						
A közösségi közlekedési szolgáltatások elérhetősége a korlátozott mozgásképességűek számára (%) – új indikátor	a közösségi közlekedési szolgáltatások (a MÁV-csoport és a BKK szolgáltatásai) elérhetőségét a mozgásukban korlátozottak és fogyatékossgal élők számára. A korlátozott mozgásképességűek csoportjába tartoznak a látás- és hallássérültek, valamint a fizikailag korlátozottak, például a várandós nők, a kerekesszéket és a mozgást segítő eszközöket használók, az idősek, a babakocsival közlekedők, az átlagostól nagyon eltérő testi adottságokkal rendelkezők (pl. túl alacsony személyek), valamint az átmeneti sérüléseket szenvedők is. Az indikátor figyeli a járművek, a megállóhelyek a jegykiadó pénztárak és automaták hozzáférhetőségét. Kiszámítás: BKK (BMT) módszertan szerint Bázisadat és célérték felvétele 2024-ben.	BKK					
Közösségi közlekedés infokommunikációs akadálymentesítés aránya (index) – új indikátor	a közösségi közlekedési szolgáltatások (a MÁV csoport és a BKK szolgáltatásai) digitális felületeinek akadálymentességét méri. Az indikátor a különböző	BKK					

További adatok (mértékegység)	Fogalom, definíció	Adatok forrása	Korábbi (év)	2020	2021	2022	2023
	akadálymentességi szintek alapján indexál. Kiszámítás: BKK (BMT) módszertan szerint. Bázisadat és célérték felvétele 2024-ben.						

Kulcsindikátor (mértékegység)	Fogalom, definíció	Adatok forrása	Korábbi (év)	2020	2021	2022	2023	Célérték (év)
Szubjektív biztonságérzet sötétedés után (%)	Azok aránya, akik nagyon vagy eléggé biztonságban érzik magukat sötétedés után – KSH felmérése (HKÉF részeként) Kérdés: Mennyire érzi biztonságban magát, ha egyedül sétál lakóhelye környékén sötétedés után? Válaszok: nagyon biztonságban érzem magam; eléggé biztonságban érzem magam; egy kicsit veszélyben érzem magam nagyon veszélyben érzem magam	KSH/HKÉF	-	77,3 (bázisév)	84,9	86,0	78,0*	növekedjen (2030)

Értékelés, megjegyzés:

Lényeges változás nem jellemző.

A lakosság biztonságérzete közterületen a különböző településtípusok (megyeszékhely, egyéb város, község és főváros) közötti összehasonlításban 2020-ban és 2022-ben és az előzetes adatok szerint 2023-ban is Budapesten volt a legrosszabb, 2022-ben viszont Budapesten mérték a legjobb eredményt. Összességében jelentős változás nem tapasztalható, az értékek jól tükrözik, hogy Budapest biztonságos város, lakói összességében biztonságban érzik magukat.

További adatok (mértékegység)	Fogalom, definíció	Adatok forrása	Korábbi (év)	2020	2021	2022	2023
Közterületen elkövetett bűncselekmények száma (eset)	Rendőrség által regisztrált esetek száma.	BRFK éves beszámoló		14 951	11 907	13 798	

Fővárosi intézkedések 2021-2023

Projekt /intézkedés neve	Rövid leírás
M3 metróvonal korszerűsítéséhez kapcsolódó akadálymentesítés	<p>Az akadálymentesítés 2 projekt keretében történik:</p> <ul style="list-style-type: none"> - IKOP 3.1.0-15-2015-00001 azonosítószámú, „az M3 metróvonal infrastruktúra rekonstrukciója” tárgyú projekt, melynek során a BKV Zrt. mint kedvezményezett biztosítja az állomások tekintetében - a helyszíni adottságoktól függően - a peronoktól az aluljárókig és/vagy a felszínig történő akadálymentesítést. - az M3 metróvonal menti gyalogos aluljárók teljeskörű felújítása és akadálymentesítése, valamint a felszíni csomópontok akadálymentesítése a Fővárosi Önkormányzat útján, a BKK Zrt. és a Budapest Közút Zrt. bevonásával a metró infrastruktúra beruházással összehangoltan, ütemezetten. <p>2021. évi intézkedések:</p> <ul style="list-style-type: none"> - 2021. február 12-én egyeztetés a Fővárosi Önkormányzat és a Mozgáskorlátozottak Egyesületeinek Országos Szövetsége (MEOSZ) között az M3-as metró akadálymentesítésével kapcsolatban felmerült kérdések tisztázása érdekében, a 2018-as megállapodásban rögzített, az M3 metróvonal állomásainak akadálymentesítésével kapcsolatos vállalások közös áttekintése. Eredmény: a 2018. május 10-én kötött közös megállapodásban foglalt vállalásait a Főváros maradéktalanul teljesíti, az egyes állomásokat érintő konkrét műszaki tartalomról a Főváros és a MEOSZ további részletes szakmai egyeztetést tart szükségesnek a jövőben, az érintett fővárosi cégek bevonásával. - Budapest, M3 metróvonal Határ úti metróállomáshoz kapcsolódó gyalogos aluljáró felújítása és felszíni akadálymentesítés kivitelezése és Budapest, M3 metróvonal Göncz Árpád városközpont metróállomáshoz kapcsolódó gyalogos aluljáró felújítása és felszíni akadálymentesítés kivitelezésére feltételes közbeszerzési eljárás lefolytatásáról döntött a közgyűlés. A kivitelezésre a Főváros, illetve a BKK Zrt. nem rendelkezett forrással. Főváros ezért levélben fordult a Miniszterelnökséghez, melyben megerősítette azon szándékát, hogy az FKT határozatban (Fővárosi Közfejlesztések Tanácsa 6/2020-03-27/FKT) foglaltak végrehajtása érdekében a Főváros, illetve a BKK Zrt. támogatásra irányuló igényt kíván benyújtani a fedezet központi költségvetésből történő biztosítása érdekében. <p>2021 folyamán – az év végéig – megvalósult projektelemek:</p>

Projekt /intézkedés neve	Rövid leírás
	<ul style="list-style-type: none"> - Pöttyös utcai és Ecséri úti megállók átadása – felvonók biztosítják az akadálymentes elérést, illetve megtörtént a Pöttyös utca felszíni akadálymentesítése: az Üllői úton átvezető középszigetes gyalogos-átkelőhely létesült a Pöttyös utca torkolatában, mely csatlakozik a már meglévő Pöttyös utcai átkelőhöz. A metróállomás liftjének elérése az Üllői út túloldaláról megoldódott, ezidáig az Üllői utat csak lépcsős aluljárón keresztül lehetett átszelni. Új kerékpáros átvezetések épültek ki a csomópontban. - Népliget felszíni akadálymentesítés: az Üllői úton a felüljáró keleti és nyugati oldalán összesen három-három új gyalogos-átkelőhely létesült, melyek csatlakoznak a felüljáró alatti lifthez. Kerékpáros átvezetéseket és a sávok újraelosztásával új forgalmi rendet alakítottak ki. <p>2022:</p> <ul style="list-style-type: none"> - Kálvin tér, Corvin-negyed, Semmelweis Klinikák állomások átadása, ferdepályás felvonókkal. A vakok és gyengén látók számára taktilis sávok készültek. A hallássérülteknek segít az Állomási Diszpécserhelyiségek antireflexes kivitelű utasforgalmi ablaka, így a helyiségben tartózkodó személy arcának megvilágítása lehetővé teszi a szájról olvasást. Az átadó pultban az átbeszélő hangerő-szabályozós rendszerű, ami a nagyothallók érdekében kétirányú kommunikációt biztosít. A nemzetközileg is ismert, közérthető piktogramok az érthetőséget támogatják, gyorsítják a megértést, ami a külföldiek tájékozódását is segíti. A hangerő szabályozható a környező hanghatások szerint, az elhangzó információk egyszerűek és jól hallhatók. - Népligeti felvonók üzembe helyezése a lift környezetében elkészült gyalogátkelőhelyeknek köszönhetően - Határ úti aluljárójának teljes körű felújítása és akadálymentesítése folyamatban - A Dózsa György út állomás akadálymentesítése kapcsán a műszaki átadás-átvételi eljárás 2022. október 19-én lezárult. - Platform Gap Filler (PGF) azaz peronhézag-kitöltő tesztelése, ami a peron és a szerelvények közötti átlépési távolság csökkentését szolgálja. A csökkentett átlépési távolságú, akadálymentes be- és kiszállási lehetőségeket pedig peronburkolati jelek mutatják majd, melyek az akadálymentesen használható szerelvényekkel összhangban lesznek. A teljes vonalon tervezetten egy éven belül valósul meg a projekt. <p>2023:</p> <ul style="list-style-type: none"> - A Ferenciek tere és Deák téri állomások átadása 2023. év elején megtörtént, a Deák Ferenc téren egy nagy kapacitású hagyományos lift, a Ferenciek terén pedig ferdepályás felvonó épült. - Márciusban az Arany János utca és Nyugati pályaudvar állomás is elkészült, mindkét állomáson speciális ferde felvonók épültek. - Májusban átadásra került a Nagyváradi téri és a Lehel téri állomás, mindkét helyen liftek szolgálják a peronszint akadálymentes megközelítését. - A PGF technológia 2022. évi tesztelése után 2023-ban az M3-as metró vonalán minden állomáson beépítésre kerültek a PGF elemek 5 méteres hosszúságban, helyüket irányonként padlómatricák jelölik.

Projekt /intézkedés neve	Rövid leírás
<p>Közlekedési megálló akadálymentesítése és alacsonypadlós járművek forgalomba helyezéséhez szükséges átalakítások</p>	<p>2021:</p> <ul style="list-style-type: none"> - 50-es villamosvonal felújítása az alacsonypadlós CAF villamosok érkezéséhez, az érintett út- és járdaszakaszok felújításával együtt, 2021-ben négy megállóhely hét peronja újult meg az, a XIX. kerületi Kossuth tér és a XVIII. kerületi Szarvas csárda tér között. - 17-es villamos vonalán a Szent Margit Kórház és a Selmeci utca megálló akadálymentesítése. - 14-es villamosvonal alkalmassá tétele az alacsony padlós villamosok közlekedésére. <p>2022:</p> <ul style="list-style-type: none"> - 56-os villamos vonalának akadálymentesítéséhez szükséges munkák megkezdése, első szakaszban az előregedett pálya legkritikusabb elemeinek felújítása Budafokon. - Korszerűsítéshez kapcsolódó akadálymentesítés az 50-es villamos vonalán (CAF- szerelvények forgalomba állítása). - A 14-es, 69-es és 42-es villamos vonalán a CAF-szerelvények fogalomba állításával már hétköznapi is biztosított az akadálymentes közlekedés. <p>2023</p> <ul style="list-style-type: none"> - Akadálymentesítéssel összekötött rekonstrukciós munkák a 69-es villamos vonalán (1,3 km-es szakasz megújítása Újpalotán, a Fő téri megállóhely akadálymentesítése, továbbá az Erdőkerülő és Zsókaúti utcák pályaszerkezetének megújítása során járdák és szegélyek felújítása, taktilis burkolatok beépítése; Szentmihályi úti átépítéshez kapcsolódóan 3 új gyalogátkelőhely kialakítása - 2023 szeptemberétől az 56-os villamosvonalon már Hűvösvölgyig járnak az alacsony padlós, modern CAF-villamosok. A villamosvonal részleges felújításának az volt a célja, hogy az új szerelvények a teljes vonalat használhassák, peron-akadálymentesítésre azoknál a megállóknál került sor, ahol a CAF jármű fizikailag nem fért el a korábbi peron mellett: a Kelemen László utca, a Zuhatag sor, valamint a Heinrich István utca megállóhelyeknél. A Főváros, a BKK és a BKV Zrt. közösen dolgozik azon, hogy a mostani pályakorszerűsítés után - a gazdasági nehézségek ellenére – az összes megállóhely akadálymentesítése is elkezdődhessen, erre az Európai Unió források adhatnak lehetőséget. <p>2022 őszétől a közösségi közlekedésben csak alacsony padlós autóbuszok közlekednek (135 új busz forgalomba állítása októberben).</p>
<p>Leccoi Nyilatkozat aláírása</p>	<p>2023-ban a Budapesti Közlekedési Központ is csatlakozott ahhoz a nemzetközi egyezményhez, amelyben a világ nagy közlekedési, technológiai és fogyatékkal élő emberek érdekvédelmi szervezetei vállalják, hogy közösen dolgoznak az akadálymentes, mindenki számára elérhető közlekedésért.</p>

Projekt /intézkedés neve	Rövid leírás
<p>Közlekedési és közterületi fejlesztések akadálymentesítéssel, közlekedésbiztonságot és biztonságérzetet növelő elemekkel</p>	<ul style="list-style-type: none"> - Alacsonypadlós járművek forgalomba állítása a közösségi közlekedésben és kapcsolódó fejlesztések (vonalhosszabbítás esetén hiányzó felsővezetékek kiépítése): 2020-2021-ben 75 új busz, 2022-ben további 135 db busz forgalomba állítása; 2021-ben 26 CAF villamos forgalomba állítása és megállapodás a szerződés meghosszabbításáról a gyártóval további 51 új CAF villamos kedvező áron történő megvásárlására; 2021-ben két új Solaris-Skoda trolibusz forgalomba állítása és megállapodás 48 új , alacsonypadlós jármű megvásárlásáról, ez utóbbiból 2022-ben 6 jármű állt forgalomba. A teljes új flotta 2023 őszétől közlekedik a fővárosban. - A 48 jármű finanszírozását (26,7 millió euró) a Fővárosi Önkormányzat biztosítja. Az új járművek az utasok biztonságérzetét növelő fedélzeti kamerarendszerrel vannak felszerelve. - új gyalogos átkelőhelyek és jelzőlámpák: városszerte közel 40 csomópontban létesült új gyalogos-átkelőhely 2022 év végéig, amelyek minden esetben akadálymentesek a kerekesszékekkel vagy babakocsival közlekedők számára. Emellett 33 csomópontban 70 gyalogosátkelőhelyre került fel jelzőlámpa a közlekedésbiztonság javításának érdekében, további 4 nagy forgalmú csomópont biztonságossá és akadálymentessé tétele az M3 metró felújításához kapcsolódóan folyamatban van. - Út- és járdafelújítások az akadálymentesítési szempontok beépítésével (szegélyszüllyesztés és taktilis elemek beépítése). - Blaha Lujza tér felújítása, amelynek során gyalogátkelők épültek a Rákóczi úton és József körúton, a közösségi közlekedési megállóhelyek és a gyalogátkelők taktilis burkolati jelzésrendszerrel ellátottak, valamint létesült egy akadálymentes nyilvános illemhely is.
<p>Sulizóna program</p>	<p>A Budapesti Közlekedési Központ (BKK) kerületi önkormányzatokkal, valamint a MOME Innovációs Központjával közösen 2023-ban elindította a Sulizóna-programját azzal a céllal, hogy biztonságosabb környezetet teremtsen a legvédtelenebb úthasználóknak, javuljon a már önállóan közlekedő gyermekek biztonsága és biztonságérzete, valamint csökkenjenek az iskolák környezetében tapasztalható közlekedési veszélyek.</p> <p>A Budapesti Közlekedési Központ kerületi önkormányzatokkal, valamint a MOME Innovációs Központjával közösen 2023-ban elindította a Sulizóna-programját azzal a céllal, hogy biztonságosabb környezetet teremtsen a legvédtelenebb úthasználóknak, javuljon a már önállóan közlekedő gyermekek biztonsága és biztonságérzete, valamint csökkenjenek az iskolák környezetében tapasztalható közlekedési veszélyek.</p> <p>Első lépésben az iskolák környékén a reggel és délután tapasztalható torlódásokat és a hosszabb-rövidebb ideig tartó, autóparkolásból adódó konfliktusokat kívánja a program minimalizálni, valamint az iskolák bejáratánál áthaladó gépjárművek sebességét csökkenteni a gyermekek biztonsága érdekében. Cél olyan, önmagát magyarázó utcaépítési kialakítása, amely egyértelművé teszi minden, az iskola környezetében közlekedő számára, hogy olyan területre érkezett, ahol különös figyelemmel kell viselkednie.</p> <p>Hosszabb távú cél, hogy az iskolák környékén a közlekedés veszélyeinek csökkenésével minél többen menjenek szívesen iskolába gyalog vagy kerékpárral, akár egyedül, akár szülővel együtt – és csak azért senki ne jöjjön autóval,</p>

Projekt /intézkedés neve	Rövid leírás
	mert nem tartja eléggé biztonságosnak az egyéb módokon történő közlekedést. 2023-ban négy budapesti iskola csatlakozott a projekthez (IV., XVII. és X. kerületekből).
Biztonságos gyalogos közlekedéssel kapcsolatos fejlesztések	<p>A Fővárosi Közgyűlés által 2023-ban fogadta le a Közlekedésbiztonsági Stratégiát, ehhez illeszkedve 2023-ban az új gyalogátkelők mellett (Blaha Lujza tér, Orczy út, Nyugati tér) 1000 zebrát újított fel a Budapest Közút az év során. Emellett a közösségi költségvetés keretéből a további, biztonságos gyalogos közlekedést támogató projektek megvalósítása kapott támogatást:</p> <ul style="list-style-type: none"> - Astoria, 2020-2021 – megvalósítás alatt*** - Gyalogátkelőhelyek létesítése kiemelt fontosságú helyszíneken 2021/2022 (Rákóczi út a Szentkirályi utca és Kazinczy utca között – megvalósult***; Örs vezér tere, Kerepesi utat keresztező gyalogátkelőhely kialakítás –; Ha a költségek lehetővé teszik, akkor az alábbi sorrendben kerülhetnek további gyalogátkelőhelyek megvalósításra: XII. kerület, Zalai út 1.; III. kerület, Hímző utca buszmegállónál - Gyalogátkelőhelyek biztonságossá tétele; 2021/2022: Három helyszínen (XI. Sasadi út - Előpatak utca, XI. Budafoki út 81., XIII. Pap Károly utca - Csongor utca) meglévő gyalogos-átkelőhelyhez középsziget létesítése a biztonságosabb gyalogosforgalom miatt.; hét helyszínen (X. Mádi utca - Szőlőhegy utca, X. Bihari út - Zágrábi utca, XI. Sasadi út - Előpatak utca, XIII. Reitter Ferenc utca - Kisgömb utca, XIX. Nagykőrösi út - Vas Gereben utca, VI. kerület Benczúr utca – Bajza utca, XIX. Nádasdy utca – Zoltán utca) meglévő gyalogos-átkelőhelyek közvilágításának fejlesztése. – megvalósítás alatt.*** - Népliget gyalogos és kerékpáros elérésének könnyítése Kőbánya felől (Fertő utca, Kőbányai út).2022/2023– megvalósítás alatt.*** - Zebra az Üllői úton a Corvin-negyednél; 2022/2023– megvalósítás alatt.*** - Biztonságosabb gyalogos és kerékpáros közlekedés a Szent Gellért rakparton; 2022/2023– megvalósítás alatt.*** - Stefánia úti kerékpárút és járda közvetlen átvezetése a Városligetbe; 2022/2023 - megvalósítás alatt.*** <p>***2023. december 1-jei állapot szerint.</p>
DANOVA (Innovative transportation services for blind and partially-sighted passengers in Danube Region) projekt	<p>Az „innovatív közlekedési szolgáltatások vak és gyengénlátó utasok részére a Duna-régióban” című, Interreg Duna Transznacionális Programból támogatott nemzetközi projektben a BKK partnerként vesz részt. A projekt célja a nagyforgalmú közlekedési csomópontokon (vasúti pályaudvarok, kikötők, repülőterek) a vak és gyengénlátó utasok önálló közlekedésének támogatása. Budapesten a BKK mellett a Budapest Airport is projektpartner. Az erős budapesti megjelenés a DANOVA projektben lehetővé teszi, hogy a BKK látásérült ügyfeleinek biztosított szolgáltatás a Budapest belvárosától egészen Liszt Ferenc nemzetközi repülőtérig egységes szemlélettel legyen felmérve, és az azonosított problémák közül a legfontosabbak jó gyakorlatok alkalmazásával megoldásra kerüljenek. A projekt keretében auditálásra kerültek a BKK digitális felületei: a honlap és a Budapestgo applikáció, aszerint, hogy mennyire felelnek meg a hatályos WCAG szabványoknak, amelyek a látássérült felhasználók egyenlő esélyű hozzáférést biztosítják. A feltárt</p>

Projekt /intézkedés neve	Rövid leírás
	kritikusnak vélt hibák a fejlesztők által javításra is kerültek. A projektben szakmai partner szervezet volt az Informatika a látássérültekért alapítvány, a Magyar Vakok és Gyengénlátók Országos Szövetsége valamint a Vakok és Gyengénlátók Közép-Magyarországi Regionális Egyesülete. Projekt időtartama: 2020-2022
Távírányító hangosbemondó a buszokon	2023 végén már 502 autóbusz volt felszerelve távírányítóval működő külső hangosbemondóval, amely a vak és gyengénlátó utasok közlekedését segíti. Ezek egy részén, illetve további több mint 400 járművön a buszvezető tudja elindítani a külső hangosbemondást, ha például fehér bottal közlekedő utas vár a megállónál. Új buszbeszerzéseink során már elvárás a külső hangszórók és a jelző készülék beépítése.
Távírányító hangjelzés a gyalogosátkelőhelyeken	2022 év végéig már közel 210 jelzőlámpás gyalogosátkelőhelyen található távírányítóval aktiválható hangjelző berendezés a vakok és gyengénlátók biztonságának növelésére. Az újonnan telepített jelzőlámpák pedig már minden esetben ilyen berendezéssel együtt kerülnek kihelyezésre. A látássérültek közlekedésbiztonságát javító program 2020 óta zajlik és a Budapest Közút 2025 végéig Budapest valamennyi lámpás gyalogos-átkelőhelyén elvégzi ezt a fejlesztést, ez további közel 460 helyszínt érint.
BMSZKI intézményekben akadálymentesítés	Aszódi úti telephely akadálymentesítése - 10 db szobaajtó küszöbmentessé tétele, előtérből udvarra vezető rámpa építése; Alföldi utca 6-8. sz. telephely mozgássérült szobák ajtócsere
„Példamutató közcélc Budapestén” (2020/2021-es közösségi költségvetés keretében támogatott projekt)	Példamutató, a meglévőknél magasabb komfortot és újszerű vizuális minőséget kínáló nyilvános illemhelyek létesítése Budapest két pontján (II. János Pál pápa tér, zuglói vasútállomás). Extrák: Elektronikus, okos fizetési lehetőség vagy ingyenesség; újszerű fenntartási konstrukció kidolgozása; egyéb kapcsolt szolgáltatások (pl. ivókút, telefontöltés). <ul style="list-style-type: none"> - szavazatok száma: 3614 szavazat - kapcsolódó ötletek száma: 36 (amelyek összevonásával alakult ki a projektet) - költségkeret: 50 millió Ft - II. János Pál pápa téren a nyilvános illemhely létesítésének tervezett befejezése: 2023.12.31. ezt követően azt a Fővárosi Önkormányzat térítésmentesen átadja üzemeltetésre a Józsefvárosi Önkormányzat részére azzal a feltétellel, hogy az illemhely használatának ingyenességét biztosítani szükséges.
Akadálymentes új közcélc - 2022	<ul style="list-style-type: none"> - Összesen 5 új, akadálymentes nyilvános illemhely létesített parkok és sétányok területén a TÉR_KÖZ pályázatok keretében, a kerületi önkormányzatok által megvalósított projektek keretében, illetve egy további volt kivitelezési fázisban. - Egy meglévő közcélc felújítása akadálymentesség biztosításával. - Új akadálymentes közcélc kialakításra fővárosi köz- és zöldfelületi fejlesztések keretében: Blaha Lujza tér, Püskösdfürdő park, Óbudai-sziget.
Kulturális és szabadidős-szolgáltatások akadálymentesítése	<ul style="list-style-type: none"> - Városmajori Szabad Tér Színház nézőterének felújítása: hallókészüléket viselők számára indukciós hurok kiépítése, egyes előadásokra jeltolmács, illetve audionarrációs biztosítása. A látássérült nézők közlekedését csúszásmentes

Projekt /intézkedés neve	Rövid leírás
	<p>burkolatok és taktilis jelölések segítik. A kerekesszékek számára kijelölt helyeken dugaljkat is kialakításra kerültek az elektromos székek töltéséhez; állandó kedvezményként a fogyatékossgal élő nézők 100 forintos jeggyel, kísérijük 50%-os kedvezménnyel látogathatja az előadásokat.</p> <ul style="list-style-type: none"> - 2022-ben Örkény Színház (új lift) és az ÖrkényKöz (akadálymentes mosdók) akadálymentesítése. 2022-től egyes színházi előadások stream felvételeinek magyar nyelvű feliratozása - Királyok úti evezőstelep akadálymentesítése (edzőterem, öltöző, mosdó) 2022-ben a Magyar Kajak-Kenu Szövetség támogatásával. - 2022-ben a Szt. Lukács Gyógyfürdőben és a Széchenyi Gyógyfürdőben a kerekesszékekkel közlekedők számára nélkülözhetetlen ollós emelőszervezetek teljes körű rekonstrukciója. - Akadálymentes új könyvtár a Teréz körúton: a 2021-ben átadott három szintes épületben a szinteket felvonó köti össze, a polcok és a bútorok egymástól megfelelő távolságra és a kapcsolók könnyen elérhető magasságban való elhelyezése, illetve az olvasói terek küszöbnélkülisége biztosítja a kerekesszékekkel érkezők kiszolgálását. A mozgáskorlátozottaknak külön mosdóhelyiség került kialakításra. - A Márton úti sporttelep tárgyában a Magyar Labdarúgó Szövetséggel 2019-ben kötött együttműködési megállapodás 2023-ban módosításra került. A megállapodás tartalma egy új akadálymentesített sporttelep kialakítása.
Fővárosi Esélyegyenlőségi Program	A Fővárosi Önkormányzat a Budapest Esély Nonprofit Kft. szakmai bevonásával 2022-ben megkezdte az FHEP felülvizsgálatát, az új, 2023-2026 időszakra szóló dokumentumot 2023-ban fogadta el a Közgyűlés.
Fővárosi Szolidaritási Alap	A Fővárosi Önkormányzat 2022-ben újraindította és már az 2022. évi költségvetésben 300 millió forintos támogatást biztosított a Fővárosi Szolidaritási Alap működésére. Az Alap forrásaira a kerületi önkormányzatok és intézményeik, illetve a velük együttműködő civilszervezetek pályázhattak a 2022. évi FSZA300 millió Ft-os pályázatán a lakhatási válsághelyzetek megoldása mellett a lakások akadálymentesítésére irányuló pályázati cél kapta a legtöbb támogatást.
Együttműködési megállapodások megkötése szociális-, és ifjúsági közfeladatok tárgyában	Főváros Önkormányzata 2023-ban kötött szerződés alapján öt évig támogatja ingatlanok térítésmentes haszonkölcsönbe adásával a Zabszalma Alapítvány tevékenységét, mely hátrányos helyzetű, akadályozott, illetve fogyatékkal élő gyermekeknek és fiataloknak a lovassport eszközeivel történő fejlesztését és rehabilitációját végzi. 2023-ban 105 eltérő fejlődésű gyerek jár fejlesztő foglalkozásaikra hetente. Az Óbudai EGYMI autista osztálya órarendjébe is bevette a lovasterápiájukat.



Indikátorok

Kulcsindikátor (mértékegység)	Fogalom, definíció	Adatok forrása	Korábbi (év)	2020	2021	2022	2023	Célérték (év)
Menekültek befogadását elutasítók aránya (%)	<p>Kérdőíves felmérés Kérdés: Ön mit mondana ... 1.Magyarországnak minden menekültöt be kellene fogadnia, vagy 2.senkit sem szabad befogadnia, vagy 3.van akit igen, van, akit nem, vagy 4.Nem tudja/Nem válaszol</p> <p>Eredmény: A 2. választ megjelölők aránya.</p> <p>1000 fős, nemre, korra, iskolai végzettségre nézve reprezentatív, telefonos felmérés</p>	felmérés/BFVT		-	-	11% (bázisév)	-	csökkenjen (2030)

Értékelés, megjegyzés:

A bázisévhez képest a változás értékelése a legközelebbi felmérés időpontjában (2025). Az aktuális geopolitikai helyzetet figyelembe véve értékelhető adatok (a 2022. évi adatoknál az orosz-ukrán háború miatt az Ukrajnából menekülők – különösen a magyarok – befogadása kiemelkedően magas.

További adatok (mértékegység)	Fogalom, definíció	Adatok forrása	Korábbi (év)	2020	2021	2022	2023
Azok aránya, akik szerint bizonyos menekülteket be kéne fogadni (%)	Módszertant lásd a kulcsindikátornál. Eredmény: A 3. választ megjelölők aránya.	felmérés/BFVT	-	-	-	77	-
Azok aránya, akik minden menekülőt befogadnának (%)	Módszertant lásd a kulcsindikátornál. Eredmény: A 1. választ megjelölők aránya.	felmérés/BFVT	-	-	-	8	-
Budapesten tartózkodó külföldi állampolgárok száma (fő)	Az a regisztrációval, vagy tartózkodásra, illetve letelepedésre jogosító engedéllyel rendelkező külföldi állampolgár, aki az adott év január 1-jén Magyarországon tartózkodott. A Magyarországon tartózkodó külföldi állampolgárok adatai 2012. január 1-jétől tartalmazzák a menekültként és oltalmazottként elismert személyek számát is. Menedékkérő: az a külföldi állampolgár vagy hontalan személy, aki Magyarországtól nemzetközi védelmet kér. A menedékkérő jogosult arra, hogy benyújtott kérelmének vizsgálata idején Magyarországon tartózkodjon, valamint az európai uniós szabályoknak megfelelő ellátást és támogatást kapjon. A kérelmező az eljárás végén menekült-, oltalmazott- vagy befogadott státuszt kaphat. Év eleji adat.	KSH	85 089 (2019)	91 540	86 930	88 251	97 470

További adatok (mértékegység)	Fogalom, definíció	Adatok forrása	Korábbi (év)	2020	2021	2022	2023
Budapesten tartózkodó külföldi állampolgárok közül munkavállalási céllal itt tartózkodók száma (fő)	Év eleji adat.	KSH	29 410 (2019)	32 714	30 740	31 031	36 131
Budapesten tartózkodó külföldi állampolgárok közül tanulmányok folytatása céllal itt tartózkodók száma (fő)	Év eleji adat.	KSH	12 991 (2019)	13 867	14 508	15 543	16 208
Bevándorló külföldi állampolgárok száma (fő)	Az adott évben Magyarországra belépő, és a hatályos jogszabályoknak megfelelő tartózkodásra vagy letelepedésre jogosító engedélyt, vagy regisztrációs igazolást kapott külföldi állampolgár.	KSH	22 593 (2019)	15 266	18 415	22 118	
Nemzetközi vándorlási különbözet (fő)	A Magyarországra bevándorló, valamint az onnan kivándorló személyek egyenlege statisztikai kiigazítással. Kivándorló állampolgár: azon regisztrációval, vagy tartózkodásra, illetve letelepedésre jogosító engedéllyel rendelkező külföldi állampolgár, aki az adott évben Magyarországot a visszatérés szándéka nélkül elhagyta, akinek az engedély érvényessége lejárt és új engedélyt nem kért, valamint akinek az engedélyét visszavonás miatt érvénytelenítették.	KSH	9 897 (2019)	-1 863	4 303	8 691	

Fővárosi intézkedések 2021-2023

Projekt /intézkedés neve	Rövid leírás
Integrációs sportnap a Margitszigeti Atlétikai Centrumban	LÁSS MINKET ÉS SUHANJ! VELÜNK integrációs sportnap került megrendezésre 2021-ben, 2022-ben és 2023-ban is a Margitszigeti Atlétikai Centrumban. Az eseményen számos sportág bemutatkozott, a program fontos célja volt az érzékenyítés, a figyelemfelhívás a sérült és fogyatékkal élők sportolásának fontosságára. Az eseményen való részvétel ingyenes és mindenki számára nyitott volt. A Budapesti Sportszolgáltató Központ (BSK) által szervezett sportnap a Fővárosi Önkormányzat támogatásával valósult meg a Fogyatékkal Élők Budapesti Sportszövetsége, a SUHANJ! Alapítvány és a LÁSS Egyesület – mint kiemelt szakmai partnerekkel együttműködve.
"Ne állj meg, sportolj!" (a 2020/2021-es közösségi költségvetés keretében támogatott projekt)	Szabadidős sportoláshoz kedvet csináló, ingyenes programsorozat, melynek során hetente más és más edzésen vehettek részt a budapestiek a Budapesti Sportszolgáltató Központ és a Fővárosi Önkormányzat szervezésében. Célja nem csak a sportolás népszerűsítése, az egészséges életmód tudatosítása és az aktív közösségi élet lehetőségeinek bővítése.
Pauperek Kupája / Befogadó Budapest Labdarúgó Kupa	2021-ben volt az első alkalom, hogy a Budapesti Sportszolgáltató Központ NKft. társrendezőként biztosította a helyszínt Pauperek Kupájához (Margitszigeti Atlétikai Centrum) A Pauperek Kupája egy hajléktalanellátó szervezetek közötti kispályás foci bajnokság, melynek célja az intézmények közötti kapcsolatépítés, kommunikáció erősítése, a hajléktalansággal kapcsolatos mindenkori negatív megítélés enyhítése és persze a jó és hasznos közös időtöltés. A helyszín biztosítása mellett a Fővárosi Önkormányzat és intézménye, a BMSZKI is csapatot indított a tornán. A "Pauperek" név a pauperizáció szóból jön, ami elszegényedést, hátrányos helyzetbe kerülést jelent. 2022-ben és 2023-ban Befogadó Budapest Labdarúgó Kupa név alatt került megrendezésre a torna.
Budapest Sportkoncepciója	A 2022-ben elfogadott terv az egészséges-, mozgásgazdagabb életmód terjedésének támogatását tűzi ki fő célul, ennek érdekében négy operatív irányt határoz meg: a szabadidősport és az utánpótlás-nevelés előtérbe helyezése; a fogyatékkal élők és hátrányos helyzetűek sportintegrációjának segítése, az iskolai testnevelés és a diáksport tevékenység feltételeinek megteremtésének támogatása. és a sportolás hozzáférhetőbbé tétele. 2022-ben Gyermekvédelem a sportban címmel konferencia megrendezésére került sor, illetve módosult a civil rendelet, létrejött negyedikként az Aktív Budapest munkacsoport, amely a sport- és szabadidősport fejlesztési lehetőségeivel, sporthoz kapcsolódó gyermekvédelemmel, idősek sportjával, fogyatékkal élők sportolásával, ifjúsági- és diáksporttal, valamint az egészséges életmód előmozdításával foglalkozik.
Gyermekvédelem a sportban pályázat	2022-ben először került kiírásra a 2023. évre vonatkozóan a 'Gyermekvédelem a sportban' tárgyú pályázat 4.050.000 Ft összegben. A pályázat célja, hogy segítse a gyermekvédelem kialakítását és fejlesztését a fővárosi sportéletben, és ezen innovatív pilot projekt elindításával támogassa az ez irányú jövőbeni szakmai építkezést is. A pályázat megvalósítási időszaka 2023. január 1. – 2023. december 31. A Nagytétényi Sportegyesület által benyújtott pályázat nyerte el a Fővárosi Önkormányzat általi támogatást a 2023. évre.

Projekt /intézkedés neve	Rövid leírás
Puczi Béla tér és a Nemzetközi Roma Nap	2021-ben a Nemzetközi Roma Nap (iv.8.) alkalmából a Nyugati pályaudvarnál átadta a Fővárosi Önkormányzat a Puczi Béla teret. 2023. április 6-án a Nemzetközi Roma Nap alkalmából a budapesti Városházán ünnepi megemlékezésre került sor, mely hagyományosan a Dunaparton, virágok folyóba szórásával zárult.
Romano Kher Budapesti Roma Művelődési Ház szakmai megújulása (korábbi Fővárosi Roma Oktatási és Kulturális Központ - FFROKK)	A Fővárosi Közgyűlés az 1380/2021. (IX.29.) Főv. Kgy. számú határozatával döntött arról, hogy módosítja a Fővárosi Roma Oktatási és Kulturális Központ alapító okiratát, ezáltal a költségvetési szerv elnevezése is megváltozott. Az Intézmény feladatát képezik a roma szellemi, kulturális örökség, a kulturális hagyományok megőrzése, fenntartása, fejlesztése, amelyhez kapcsolódóan alapszolgáltatásként biztosítja a művelődő közösségek létrejöttének elősegítését, működésük támogatását, fejlődésük segítségét, a közművelődési tevékenységek és a művelődő közösségek számára helyszín biztosítását; a közösségi és társadalmi részvétel fejlesztését, a hagyományos közösségi kulturális értékek átörökítése feltételeinek biztosítását, a tehetséggondozás- és fejlesztés feltételeinek biztosítását. A Fővárosi Önkormányzat döntött új ingatlan vásárlásáról (Király utca), ami az átalakítás és felújítás után 2023-ban megnyílt. A telephely előadó-művészeti programok, szakmai fórumok, előadóestek és képzőművészeti események, kiállítások megtartására alkalmas, emellett a jelentős roma képzőművészeti és néprajzi gyűjtemény bemutatására alkalmas terekkel is rendelkezik, ahol ehhez kapcsolódó múzeumpedagógiai foglalkozások és alkotóműhely is indult. A Népszínház utcai ingatlan (Napház), amely 2022. és 2023. években felújítás alatt áll, az átadást követően 100 fős színháztermével ki tudja majd szolgálni a nagyobb közösségi ünnepek megrendezését, előadó-művészeti csoportok bemutatkozását. A 2023. januárjától új vezetéssel működő intézmény újra szervez nyári táborokat is.
Pályázati felhívás "A budapesti romák története" kutatói ösztöndíj elnyerésére	Budapest Főváros Levéltára és Budapest Főváros Önkormányzata 2023-ban kutatói ösztöndíjat hirdetett szakirányú MA-diplomával vagy doktori (PhD) fokozattal rendelkező kutatók számára. Az ösztöndíjprogram célja, hogy a kutatók figyelmét a budapesti romák eddig alig ismert múltjára irányítsa, elősegítse a témára vonatkozó források feltárását és feldolgozását, támogassa a feltárt forrásokra épülő kiemelkedő minőségű tudományos munkák elkészítését.
Roma kultúra – Péli Tamás Születés-pannójának bemutatása	A Budapesti Történeti Múzeum és az OFF-Biennále Budapest együttműködésének eredményeként évtizedes elzártság után 2021-ben először láthatta a közönség Péli Tamás Születés-pannóját. A fára festett monumentális táblakép központi motívuma a roma nép eredetmítosza, emellett a romák magyar történelemben játszott szerepére való utalások tűnnek fel rajta a Rákóczi-szabadságharcától Auschwitz tragédiájáig. Az alkotás a 70-es évektől elinduló roma polgárjogi mozgalom gondolatosságához kapcsolódó, kiemelkedő fontosságú mű.
„Felnőtt Autista Szabadidős és Kulturális Központ” (a 2020/2021-es közösségi költségvetés keretében támogatott projekt)	Az első hazai Felnőtt Autista Szabadidős és Kulturális Központ létrehozása a fővárosban, ahol az alapszintű oktatásból, továbbképzésből és a felsőoktatásból kikerülő autista fiatalok élethosszig tartó támogatásra és közösségekre találhatnak. <ul style="list-style-type: none"> - szavazatok száma: 2056 szavazat - kapcsolódó ötletek száma: 1 - költségkeret: 250 millió Ft A projekt megvalósítása folyamatban van.

Projekt /intézkedés neve	Rövid leírás
„Közösségi tér létrehozása mozgássérülteknek és épeknek” (2020/2021-es közösségi költségvetés keretében támogatott projekt)	<p>Egy minimum 300 négyzetméteres közösségi és sport tér létrehozása, ahol mozgássérültek és demenciában szenvedők találkozhatnak és sportolhatnak együtt épekkel. Elsősorban egy pétanque pálya létrehozása lenne célszerű, amit a legtöbb mozgásában korlátozott ember is tud játszani, fontos, hogy a téren legyenek formájukban, hangulatukban elkülönülő pontok, mezítlábas ösvények, az egész legyen zöld és üdítő hangulatú.</p> <ul style="list-style-type: none"> - szavazatok száma: 980 szavazat - kapcsolódó ötletek száma: 1 - költségkeret: 50 millió Ft
Befogadó játszótér és közösségi park (2021/2022-es közösségi költségvetés keretében támogatott projekt)	<ul style="list-style-type: none"> - költségkeret: 50 millió Ft <p>Az ötletgazdával, a XVIII. kerületi önkormányzattal (a továbbiakban: Kerület) egyeztetve a Projekt megvalósításának helyszínéül a XVIII. kerület Bókay kert (150230/15 hrsz, továbbiakban: Ingatlan) került rögzítésre. Az ingatlan a Kerület kizárólagos tulajdonában áll. Projekt célja, a területen lévő játszótér fejlesztése oly módon, hogy a fogyatékkal élő és ép gyermekek számára is kínáljon játéklehetőséget. A tervezett beruházás kötelezően megvalósítandó elemei a beruházást előkészítő lakossági egyeztetés alapján:</p> <p>A Bókay kertben lévő játszótér fogyatékkal élő gyermekek játékát is lehetővé tevő eszközökkel, területrészekkel való fejlesztése;</p> <ul style="list-style-type: none"> • Kiviteli tervdokumentáció elkészítése, figyelemmel a meglévő faállomány védelmére, • A játszótér akadálymentes használatának biztosítása, • Minimum 2 db akadálymentes parkolóhely kialakítása, kijelölése, • A játszótér bővítése a strand terület irányba, • A mozgássérülteken felül legalább egy további típusú fogyatékossgal élő gyermekek (pl. látás, hallás, mentális sérültek) csoportja számára játszóeszköz és/vagy növénytelepítés kialakítása és/vagy egyéb játszótérhasználati funkció biztosítása, • Legalább 1 db új ivókút létesítése. <p>A beruházás opcionálisan megvalósítandó elemei:</p> <ul style="list-style-type: none"> • Közvilágítás fejlesztése, • Trambulin telepítés, • Vizes játszóeszköz telepítés.
Kedvezményes táboroztatási rendszer bevezetése	<p>Új pályázati rendszerrel oktatási intézmények és civil szervezetek széles köre előtt nyílt meg a táboroztatási lehetőség 2021-től a Fővárosi Önkormányzat öt ifjúsági táborában. Több támogatási kategória került kialakításra, így elsősorban, de nem kizárólag fogyatékossgal élő vagy hátrányos helyzetű gyerekek és fiatalok kaptak lehetőséget arra, hogy a piaci árnál lényegesen olcsóbban nyaralhassanak. A legkedvezőbb árkategóriába a szállás, étkezés, útiköltség és a kísérő pedagógusok megbízási díja mellett a szabadidős programok költségéhez is hozzájárult az önkormányzat.</p>

Projekt /intézkedés neve	Rövid leírás
	<p>A pályázat keretében 2022-ben az 5 ifjúsági szállóhelyen, 18 táboroztató szervezet gondozásában 650 gyermek táborozhatott kedvezményesen.</p> <p>2023-ban 4 ifjúsági szállóhelyen összesen 801 fő táborozhatott kedvezményesen (ebből 195 fő kísérő/edző/pedagógus...stb. és 606 fő résztvevő). 2023-ban a Piliszántói Orosdy kastély a menekült ellátás okán nem tudott táboroztatási feladatot ellátni.</p>
Budapest Esély Nonprofit Kft. érzékenyítő projektjei	<ul style="list-style-type: none"> - „Lépj egyet előre” iskolai érzékenyítő foglalkozás megtartása 2021-ben 3 oktatási intézményben (összesen 9 osztály részvételével). - Alkotói pályázat meghirdetése esélyegyenlőségi témában 2021-ben: 45 alkotó 52 alkotással jelentkezett a felhívásra. A pályázók átlagéletkora 23 év volt. Az Egymásra Lépni Tilos! alkotói pályázat 2022. évben is meghirdetésre került gyermekjogi témában, melynek során a felhívásra 22 alkotó 31 alkotását küldte be. - A Budapesti Európai Ifjúsági Központtal (az Európa Tanács ifjúsági szervezetével) együttműködés keretében az „Élő könyvtár” érzékenyítő gyakorlat (személyes beszélgetések hátrányos helyzetű csoportok képviselőivel) átvételére került sor, illetve 2021-ben 15 alkalommal megvalósításra került a program az év során. 2022-ben 25 alkalommal került megrendezésre az Élő Könyvtár, mely havonta majdnem három alkalmat jelent, összesen 177 önkéntes bevonásával. - Az „Egymásra lépni tilos!” érzékenyítő program megtartását és a játékmesterek képzésére 2021-ben már nem került sor a pedofil bűnelkövetőkkel szembeni szigorúbb fellépésről, valamint a gyermekek védelme érdekében egyes törvények módosításáról szóló 2021. évi LXXIX. tv. hatályba lépése és a nemzeti köznevelésről szóló tv. vonatkozó pontjai miatt. 2022-ben érzékenyítő osztályfőnöki óra 5 középiskolában valósult meg, 23 osztálynak (átlag 28 fő), összesen kb. 644 diáknak . - A Budapest Esély által szervezett társadalmi szemléletformálási eseményekkel elért személyek száma - a weboldalak látogatottságával együtt – elérte a 8500 főt.
Közterületek elnevezése kiemelkedő nőkről	<p>2022 év végéig számos közterületet kapott elnevezést olyan nőkről, akik a művészet vagy tudomány területén alkottak maradandót, vagy más módon mutattak példát életükkel. (Szabó Magda, Törőcsik Mari, Székely Éva, Hugonnai Vilma, Solt Ottila, Psota Irén, Brunszvik Teréz, Komlós Juci, Koltói Anna és Szeles Erika) A kerületekkel közös kezdeményezések célja az élet valamely területén kiemelkedő nők jobb elismerése. (Budapesten a valós személyek neveit viselő utcanevek körülbelül 90 százalékát férfiakról nevezték el.).</p>
Széleskörű segítségnyújtás az Ukrajnából menekülőknél	<ul style="list-style-type: none"> - Ukrajna Oroszország általi lerohanását követően azonnal megkezdte a Fővárosi Önkormányzat a háború elől menekülőknél segítséget. 2022 év végéig a Budapestre érkezők közül mintegy 1532 főnek összesen 124.445 vendégéjszakára biztosított tranzit szállást, közel 268 ezer adag ingyenes étkezést. Minden menekült számára ingyenessé tette a BKK járatainak használatát, emellett dedikált tranzit járatokat indított a pályaudvarok között, a fagyos napokon pályaudvar melletti melegedőhelyeket is kialakított a BKV buszaiban.

Projekt /intézkedés neve	Rövid leírás
	<ul style="list-style-type: none"> - 5 szálláshelyen egyszerre 450 férőhelyen biztosította a Fővárosi Önkormányzat az Ukrajnából érkezett, tartósan Magyarországon maradó menekülteknek ellátását és az integrációs programot. Szociális munkások és más szakemberek bevonásával segítséget kaptak az érintettek a mindennapi élet megszervezésében, a bürokratikus feladatok elvégzésétől az orvosi ellátáson és a beiskoláztatáson át a munkavállalásra való felkészülésig. Az önkormányzat által fenntartott szállásokon élő minden tanköteles korú gyermek iskolába vagy óvodába járt, délutánonként fejlesztő foglalkoztatások segítették a nyelvi és kulturális hátrányaik csökkentését. A Fővárosi Önkormányzat számos civil szervezettel, mindenekelőtt a Terre des Hommes Alapítvánnyal és az ELTE Pszichológiai Tanszékének önkénteseivel működött együtt. A szállásokon a Vodafone Magyarország Alapítvány ingyenes wifi szolgáltatást és SIM kártyákat biztosított. A 60 embernek elhelyezést nyújtó Menedékház Alapítvány saját forrásait 10 millió forinttal egészítette ki a Fővárosi Önkormányzat a biztonságos ellátás érdekében. - A tartósan Budapesten maradó, Ukrajnából menekülők részére jött létre a Budapest Helps információs és közösségi központ a Nemzetközi Migrációs Szervezettel (IOM) és az ENSZ Menekültügyi Főbiztosságával (UNHCR) együttműködésben. A Budapest Helps irodán információt, jogi segítségnyújtást nyújtott, illetve egy olyan biztonságos környezetet, ahol a Magyarországra érkező emberek egymással is találkozhatnak, lelki segítségnyújtást kérhetnek, magyar nyelvórákon és kisgyermekkorú fejlesztő foglalkozásokon vehetnek részt. AZ IOM-mel együttműködésben a Nyugati téri aluljáróban is információs pont működött. - Segítségnyújtás ukrán városoknak: Beregszászt (testvérváros) azonnali segítségként a háború kitörésekor 20 millió forintos pénzadománnyal és az alapvető közszolgáltatások, pl. az ivóvízellátását fenntartó berendezésekkel segítette az önkormányzat. Emellett 120 kijevei gyerek táboroztatása valósult meg a fővárosi ifjúsági szállásokon. A Fővárosi Önkormányzat segélyszállítmánnyal támogatta Kijev városát 2022 év végén. - Az ENSZ Gyermekalapjának (a továbbiakban: UNICEF) támogatásával indított program keretében a Fővárosi Önkormányzat és a Fővárosi Szociális Közalapítvány az Ukrajnában zajló háború miatt otthonuk elhagyására kényszerülő és Budapest Főváros lakosságába tartozó, gyermeket nevelő családok – feltöltőkártyás szolgáltatás (prepaid kártya) biztosításával történő – megsegítésére, illetve a feladat ellátásához kapcsolódó működési költségek támogatására 81.000.000 Ft, azaz nyolcvanegymillió forint összegű vissza nem térítendő támogatás nyújtására kötött szerződést a 48/2023. (I. 25.) Főv. Kgy. határozat alapján 2023. februárban.
Kiállítás az LMBTQ közösség mellett	<ul style="list-style-type: none"> - 2021-ben a Budapest Pride Fesztivál alatt a szivárványos zászló kihelyezése a Városháza épületére, Budapest főpolgármesterének felszólalása a rendezvényen. - 2022-ben a Főpolgármesteri Hivatalban tartották a Budapest Pride hivatalos fogadását a főpolgármester kezdeményezésére, melyre meghívást kaptak azon nagykövetségek, külképviseletek, nemzetközi kulturális és civil szervezetek képviselői, magyar és külföldi politikusok, akik a Pride támogatói, partneri körébe tartoznak.

NYITOTT BUDAPEST



EGYÜTTMŰKÖDŐ VÁROSFEJLESZTÉS

Indikátorok

Kulcsindikátor (mértékegység)	Fogalom, definíció	Adatok forrása	Korábbi (év)	2020	2021	2022	2023	Célérték (év)
Közösségi költségvetés összege a fővárosi költségvetésben (millió Ft)	Tárgyevi költségvetésben elkülönített összeg.	FPH	-	-	1 000	1 000	1 000	legalább 1 milliárd Ft évente
Közösségi költségvetés projektjavaslatainak száma (db)	Tárgyi költségvetés keretéhez kapcsolódó eljárás adatai A meghirdetett témákra beérkező összes közzétett projektjavaslat száma.	FPH	-	-	687	615	599	növekedjen (előző évhez képest)
Közösségi költségvetés projektjavaslataira szavazók száma (db szavazat)	Tárgyi költségvetés keretéhez kapcsolódó eljárás adatai A közösségi költségvetés szavazási szakaszában az összes szavazó száma (online és személyes szavazatok összege).	FPH	-	-	13 344	21 858	25 857	növekedjen (előző évhez képest)

Értékelés, megjegyzés:

2020-ben került először meghirdetésre a közösségi költségvetés, ezt követően minden évben meghirdetésre került a keret a Fővárosi Önkormányzat gazdálkodását érintő negatív körülmények ellenére. A kerettel a Fővárosi Önkormányzat az Otthon Budapesten céljaihoz illeszkedő, a lakosok által fontosnak tartott, kisebb léptékű projekteket valósít meg. A részvétel pozitív változását a szavazásra kijelölt projektekre leadott szavazatok számának évről évre történő bővülése jelzi.

További adatok (mértékegység)	Fogalom, definíció	Adatok forrása	Korábbi (év)	2020	2021	2022	2023
Közösségi költségvetés ismertsége (%)	Kérdőíves felmérés Kérdés: Hallott már a fővárosi közösségi költségvetésről? (igen/nem) Eredmény: összes megkérdezettből az igent válaszolók aránya 1000 fős, nemre, korra, iskolai végzettségre nézve reprezentatív, telefonos felmérés.	felmérés/BFVT	-	-	-	54%*	-

A magas érték alapján javasolt a következő felmérés során magyarázattal kiegészíteni a közösségi költségvetés fogalmát.

Kulcsindikátor (mértékegység)	Fogalom, definíció	Adatok forrása	Korábbi (év)	2020	2021	2022	2023	Célérték (év)
Közösségi tervezéssel érintett városfejlesztési projektek aránya (%)	Városfejlesztési projektek: közterületek átalakításával járó projektek, nem számítva bele a kizárólag a közművekkel és a közlekedési infrastruktúra-felújítására, megvalósítására vonatkozó projekteket. Minimális elvárás: minimum egy konzultációs lehetőség biztosítása a tervezés első szakaszában (elvárások, igények, helyzetelemzés) és minimum egy reagálási lehetőség (írásban vagy személyesen) az elkészült terv kapcsán.	FPH, BFVT, BKK	-	-	100%	100%		90% felett (minden évben)

Értékelés, megjegyzés:

2021-ben 9 projekt esetében valósult meg valamilyen formában közösségi tervezés, de a személyes jelenlétre épülő események száma a COVID-19 járványhelyzet miatt csak minimális volt. Projektek: Óbudai-sziget, Mocsáros-dűlő, Városháza-park, Vérmező, Népliget, Mester utca, Nagykörút, Fehérdűlő-Terebesi erdő, Római-part.

2022-ben közösségi tervezéssel érintett városfejlesztési projektek: közösségi költségvetéshez kapcsolódó projektek (Mester utca, Szent István park, Bókay-kert,), Római-part, Rakpart, Klinikák park, Folyamőr park, Flórián tér, Vérmező, Óbudai-sziget.

Kulcsindikátor (mértékegység)	Fogalom, definíció	Adatok forrása	Korábbi (év)	2020	2021	2022	2023	Célérték (év)
Civil munkacsoportok munkájában résztvevő szervezetek száma (db)	Tárgyévben valamilyen formában a munkacsoportok munkájában aktív szervezetek száma. Működés alapját a civil rendelet biztosítja.	FPH		--	73 ***	102	138	legalább 100 (minden évben)

Értékelés, megjegyzés:

A civil munkacsoportok munkája 2021-ben indult, a résztvevő szervezetek száma folyamatos növekedést mutat.

További adatok (mértékegység)	Fogalom, definíció	Adatok forrása	Korábbi (év)	2020	2021	2022	2023
Budapesti Civil Adatbázisban regisztrált szervezetek száma (db)	A civil adatbázisban regisztrált szervezetek száma.	FPH	-	-	60	83	140
Civil munkacsoportokban és a Civil Adatbázisban regisztrált civil szervezet által véleményezett dokumentumok és ügyek száma (db)	Fővárosi jogszabály-tervezetek, stratégiai dokumentumok, egyéb dokumentumok (civil munkacsoportüléseken egyeztetett ügyek + civil adatbázis és munkacsoport email-listákra kiküldött társadalmi egyeztetések).	FPH	-	-	11	33	36

Kulcsindikátor (mértékegység)	Fogalom, definíció	Adatok forrása	Korábbi (év)	2020	2021	2022	2023	Célérték (év)
Budapesti polgári kezdeményezés során hitelesített és a fővárosi honlapon közzétett kezdeményezésekhez csatlakozók átlagos száma (fő/kezdeményezés)	Kezdeményezett petíciók közül a rendeltetésszerű joggyakorlás követelményeinek megfelelő, a kezdeményezés elindítására vonatkozó egyéb feltételeknek (14	FPH	-	-	254 (bázisév)	25	20	növekedjen (2030)

Kulcsindikátor (mértékegység)	Fogalom, definíció	Adatok forrása	Korábbi (év)	2020	2021	2022	2023	Célérték (év)
	évnél idősebb, lakó- vagy tartózkodási hellyel rendelkező beadó) megfelelő kezdeményezések száma.							

Értékelés, megjegyzés:

A polgári kezdeményezés, mint eszköz, 2021-ben indult. Az első éves tapasztalatok alapján a szükséges küszöbérték felülvizsgálata és /vagy az eszköz ismertségének növelése javasolt a csatlakozók alacsony száma miatt. 2022-ben az aktivitás az előző évhez képest is csökkent.

További adatok (mértékegység)	Fogalom, definíció	Adatok forrása	Korábbi (év)	2020	2021	2022	2023
Budapesti polgári kezdeményezés során hitelesített és a fővárosi honlapon megjelentetett kezdeményezések száma (db)	Kezdeményezett petíciók közül a rendeltetésszerű joggyakorlás követelményeinek megfelelő, a kezdeményezés elindítására vonatkozó egyéb feltételeknek (14 évnél idősebb, lakó- vagy tartózkodási hellyel rendelkező beadó) megfelelő kezdeményezésekhez csatlakozók összes száma az év során.	FPH	-	-	19	4	11
Budapesti polgári kezdeményezés - sikeres kezdeményezések száma (db)	Kezdeményezett petíciók közül azok száma, ahol a csatlakozók száma elérte a tárgyaláshoz szükséges küszöbértéket.	FPH	-	-	3	0	0

Fővárosi intézkedések 2021-2023

Projekt /intézkedés neve	Rövid leírás
BKK – társadalmi egyeztetések	<ul style="list-style-type: none"> - Társadalmi egyeztetés az Aquincumi hídról és a kapcsolódó közlekedési hálózatról (kérdőív), 2021, 2022 - Társadalmi egyeztetés az Észak-Pesti Kórház és a fóti áruházi terület kiszolgálásának átalakításáról (224-es járat közlekedésének felfüggesztésével kapcsolatos kérdőív), 2021 - Társadalmi egyeztetés a Mester utca (Ferenc körút – Haller utca) felújításáról 2021, 2022 - Társadalmi egyeztetés a 923-as éjszakai járat útvonalának módosításáról, 2021 - Budapesti Mobilitási Terv -hez kapcsolódó társadalmi egyeztetések, 2022 <ul style="list-style-type: none"> o A budapesti közlekedési problémák és célok értékelése (kérdőív) kitöltők száma: 797; o Civil Mobilitási Témacsoport keretein belül megrendezett szakmai civil egyeztetések online és személyes formában - Társadalmi egyeztetés a Lánchíd lezárásának idejére tervezett ideiglenes forgalmi rendről, 2021 - Társadalmi egyeztetés: az M3-as metró felújítása utáni közlekedési hálózatról: Káposztásmegyer; Dél-Pest; Óbuda-Újlak, Angyalföld, belváros, Hungária-gyűrű (3 kérdőív), 2022 - Társadalmi egyeztetés Budapest közlekedésbiztonságáról (kérdőív, kitöltők száma: 788), 2022 - Társadalmi egyeztetés a 33-as és 133E autóbusz közlekedéséről, valamint Nagytétény-Diósd vasútállomás kiszolgálásáról (kérdőív), 2022 - Társadalmi egyeztetés Rákosmente közlekedési kapcsolatainak fejlesztéséről (kérdőív), 2022 - Társadalmi egyeztetés a 213-as és a 103-as autóbusz közlekedéséről (kérdőív), 2022 - Társadalmi egyeztetés a dél-pesti fonódó villamoshálózatról (kérdőív), 2022 - Hol legyenek új MOL Bubi gyűjtőállomások a fővárosban? (kérdőív), 2022 - Társadalmi egyeztetés a Normafa kiszolgálásának bővítéséről, 2022 - Társadalmi egyeztetés a főváros kerékpárforgalmi főhálózatról, 2022 - Társadalmi egyeztetés a Havanna-lakótelep kiszolgálásáról, 2022 - Társadalmi egyeztetés az M3-as metró felújítása utáni közlekedési hálózatról: Káposztásmegyer (kérdőív), 2022 - Közlekedésbiztonsági Stratégiához kapcsolódó társadalmi egyeztetések, 2023; <ul style="list-style-type: none"> o Civil Mobilitási Témacsoport keretein belül megrendezett szakmai civil egyeztetés személyes formában; o a stratégia kifüggesztése (45 szöveges visszajelzés). - Aktív és Mikromobilitási Stratégia Civil Mobilitási Témacsoport keretein belül megrendezett szakmai civil egyeztetés személyes formában, 2023 - BKK Agóra – I. kerületi hálózati változásokról (tájékoztató fórum), 2023 - Társadalmi egyeztetés a 251-es járatcsalád fejlesztéséről és a 150-es busz útvonalának egyszerűsítéséről, 2023 - Társadalmi egyeztetés a 251-es járatcsalád fejlesztéséről és a 150-es busz útvonalának egyszerűsítéséről - BKK Agóra – Fókuszban a Lánchíd jövője (tájékoztató fórum), 2023

Projekt /intézkedés neve	Rövid leírás
	<ul style="list-style-type: none"> - Társadalmi egyeztetés a Budapesti Mobilitási Terv célrendszeréről és a BMT Stratégiai Környezeti Vizsgálatáról, 2023 - Vélemény kérdőív a megújult Blaha Lujza térről (kitöltők száma: 686 fő), 2023 - BKK Agóra – CAF villamosok Húvösvölgybe (tájékoztató fórum), 2023 - Rakpart térhasználati felmérés (kérdőív, kitöltők száma: 1714 fő), 2023 - BKK Agóra – Fókuszban a Pesti alsó rakpart (tájékoztató fórum), 2023 - Társadalmi egyeztetés a közlekedésfejlesztési és beruházási programjavaslatokról (BMT II-III. Beruházási Program), 2023 - Társadalmi egyeztetés a H7-es HÉV Szabadkikötő megállóhelyének kiszolgálásáról, 2023 - Társadalmi egyeztetés Rákosmente közlekedési kapcsolatainak fejlesztéséről, 2023 - Közösségi Közlekedési Hálózati Stratégiához kapcsolódó társadalmi egyeztetések, 2023 <ul style="list-style-type: none"> o Civil Mobilitási Témacsoport keretein belül megrendezett szakmai civil egyeztetés személyes formában. o Közlekedésszakmai civil egyeztetések személyes formában. - Közterületek és közutak tervezési útmutató Civil Mobilitási Témacsoport keretein belül megrendezett szakmai civil egyeztetés személyes formában, 2023
Városháza park tervpályázat	<p>A főváros vezetésének fontos vállalása, hogy a Főpolgármesteri Hivatal parkolójából parkosított agorát alakít ki. A megújuláshoz a főváros tervpályázatot írt ki 2021-ben A Bírálóbizottság külső szakértőjeként egy fő, civil szervezetet képviselő tag is bekerült - jelentkezés után kiválasztva - a fővárosi civil rendelet alapján felállt tematikus munkacsoportokból, annak érdekében, hogy a lakosság, valamint civil társadalom igényeinek képviselete is biztosított legyen.</p>
Nagykörút közösségi ötletpályázat	<p>A Fővárosi Önkormányzat 2021-ben közösségi ötletpályázatot hirdetett a Nagykörút megújításához kapcsolódóan, annak érdekében, hogy a körút újratervezésébe minden érdeklődő be tudjon kapcsolódni. A pályázaton a szakemberek és az érdeklődő lakosság olyan konkrét ötleteket, terveket adhatott be, melyek illeszkednek a Nagykörút megújításának jövőképehez, és a Nagykörút teljes pesti oldalát, vagy akár egy-egy kiválasztott szakaszát érintik.</p>
Római-part	<p>A 2020-ban megtartott részvételi tervezési események után elkészült a véleményezhető tervdokumentáció (véleményezési időszak: 2021. 01. 18. 2021.02.07). A Római-part további, közösségi tervezést integráló üteme 2022-ben folytatódott, önálló online tematikus oldallal (romai.budapest.hu), lakosági műhelymunkákkal. 2022 szeptembere és 2023 szeptembere között lezajlott a közösségi tervezési folyamat, amelynek keretében elkészült a Római-part komplex fejlesztési koncepciója és a sétány szabadtér építészeti koncepcióterve (megvalósítók: Léptékterv, Völgyzugoly Műhely). Ezzel párhuzamosan – civil, lakosági tájékoztatás mellett – elkészültek az árvízvédelmi létesítmények tervei: nyomvonalváltozatok, megvalósíthatósági tanulmányok, nyomvonal-döntés. Részletek a https://romai.budapest.hu/ oldalon.</p>

Projekt /intézkedés neve	Rövid leírás
<p>Városfejlesztési közösségi tervezési események és témák</p>	<p>kozossegitervezes.hu-n 2021 folyamán elérhető konzultációs témák</p> <ul style="list-style-type: none"> - Az Óbudai-sziget jövőképe (1603 kitöltés a kérdőívre, meghirdetve: 2021.02.24-2021.04.20, projektértékelésre leadott szavazatok száma: 122; hozzászólások kezelése: BFFH Tájékoztatási Osztály) - Népliget jövőképe (3850 kitöltés a kérdőívre, meghirdetve: 2020.12.10-2021.01.31., projektértékelésre leadott szavazatok száma: 167; hozzászólások kezelése: BFFJ Tájékoztatási Osztály) - Hogyan lehetne jobb a Horváth-kert? (256 kitöltés a kérdőívre, meghirdetve: 2020.03.26-2021.04., projektértékelésre leadott szavazatok száma: 33; hozzászólások nem érkeztek) - Hogyan lehetne jobb a Vérmező? (854 kitöltés a kérdőívre, meghirdetve: 2020.03.02-véghatáridő nélkül., projektértékelésre leadott szavazatok száma: 17; hozzászólások nem érkeztek) - Városháza park megújítása (1070 kitöltés a kérdőívre, meghirdetve: 2020.03.01-2021.04., projektértékelésre leadott szavazatok száma: 71; hozzászólások nem érkeztek) - Fehérdűlő - Terebesi erdő megújítása (956 kitöltés a kérdőívre, meghirdetve: 2021.04.23. -2021.05.31., projektértékelésre leadott szavazatok száma: 23; hozzászólások nem érkeztek) - Mocsárosdűlő természetvédelmi célú rehabilitációja (975 kitöltés a kérdőívre, meghirdetve: 2021.04.06. - 2021.05.31., projektértékelésre leadott szavazatok száma: 23; hozzászólások nem érkeztek) <p>Budapest Radó Dezső Tervhez (a Főváros 2021-ben elfogadott zöldinfrastruktúra fejlesztési cselekvési terve) kapcsolódó online felületen (rdt.budapest.hu, mely a Budapest Dialog tematikus oldalaként működik) minden, a Radó Dezső Tervben nevesített, illetve a közösségi költségvetés kapcsán megvalósításra kerülő projekt külön adattalpal rendelkezik és minden projekt esetében lehetőség van értékelésre és hozzászólásra, melyeket a BFFH Tájékoztatási Osztály kezel és válaszol meg.</p> <p>Egyéb kapcsolódó események:</p> <ul style="list-style-type: none"> - workshop az Óbudai-szigeten (Tervezzük meg együtt az óbudai-sziget csúszdás játszótér felújítását!) - Óbudai-sziget Stratégiai Tervének véleményezése (2021.11.11 – 2022.01.03) - Tervegyeztető workshop a Népligetben 2021.07.15-én - Mocsárosdűlő Stratégia terv véleményezése (2021.11.05.-2021.11.30.) <p>2022:</p> <ul style="list-style-type: none"> - Közösségi tervezés elindítása a Római-parton, önálló oldallal (romai.budapest.hu) - Pesti belvárosi Duna-part megújítása – egyeztetés civil és szakmai szervezetekkel, nyilatkozat aláírása (duna.budapest.hu) - Zöldebb és élhetőbb Mester utca projekt workshop (közösségi költségvetésből megvalósuló projekt) - Városi erdők workshopok XVII, XXIII kerületekben - Közösségi funkciók a Szt. István parban workshop (közösségi költségvetésből megvalósuló projekt)

Projekt /intézkedés neve	Rövid leírás
	<ul style="list-style-type: none"> - Klinikák park kialakítás workshop - Folyamőr park kialakítása workshop - Flórián tér koncepcióterv workshop - Vérmező – koncepcióterv készítéséhez kapcsolódó közösségi tervezés - Óbudai-sziget - Bókay-kert (közösségi költségvetéshez kapcsolódóan) <p>2023</p> <ul style="list-style-type: none"> - Római-part (külön pontban részletezve) - Zöldebb és élhetőbb Mester utca projekt workshopok, közösségi gondnokok toborzása (közösségi költségvetésből megvalósuló projekt) - Feneketlen-tavi Törőcsik Mari park - Népliget - közönségszavazás a tájépítészeti ötletekről - Zöldterület kialakítása az Újpesti Uszoda helyén-Zöldebb és élhetőbb Mester utca projekt workshopok, közösségi gondnokok toborzása (közösségi költségvetésből megvalósuló projekt) - Városi erdők workshopok XVII, XXIII kerületekben (közösségi költségvetésből megvalósuló projekt) - Közösségi funkciók a Szt. István parkban workshop, közösségi festés (közösségi költségvetésből megvalósuló projekt) - Vérmező
<p>Közösségi költségvetés (az 2020/2021 évi kommunikációban még részvételi költségvetés)</p>	<p>A közösség költségvetés keretében a Fővárosi Önkormányzat évente 1 milliárd forintot fordít budapestiek által javasolt és megszavazott fejlesztési ötletekre. Az ötletek begyűjtése, szakmai értékelése és fejlesztése, a szavazás szinte egy teljes naptári évet lefedő folyamat, amelynek minden lépésénél döntő szerepet kapnak a városlakók, a tájékoztatást és átláthatóságot az otlet.budapest.hu weboldal biztosítja. . Már két "költségvetési ciklus" lefutott, az első évi szavazás eredményeként 15, a második évi szavazás eredményeként 18 projekt valósulhat meg, illetve 2022. december 31-én zárult a közösségi költségvetés 3. ötletbeadási szakasza.</p> <p>2020/2021:</p> <ul style="list-style-type: none"> - keret: 1 milliárd Ft/ ebből fel nem használt maradványösszeg: 29 millió Ft, ami végső döntés értelmében megvalósítási tartalékot képez <ul style="list-style-type: none"> o 1. „Zöld Budapest” kategória: 250 MFt keretösszeg, ötletenként legfeljebb 50 MFt. o 2. „Gondoskodó Budapest” kategória: 250 MFt keretösszeg, ötletenként legfeljebb 50 MFt. o 3. „Egész Budapest” kategória (legalább három kerület lakosságát érintő ötletek): 500 MFt, keretösszeg, ötletenként legfeljebb 250 MFt. - ötletgyűjtés: 2020.10.01. – 2020.12.31.: októberében került meghirdetésre 3 témában / 687 beadott ötlet/ formai szűrés után 278 ötlet - ötletfejlesztés: beküldőkkel egyeztetve további összevonások után 141 ötlet maradt

Projekt /intézkedés neve	Rövid leírás
	<ul style="list-style-type: none"> - részvételi költségvetési tanács: 596 jelentkező, ebből sorsolással 46 fő kiválasztva (szempontok. nemre, korcsoportra, iskolai végzettségre való reprezentativitás, és minden kerületet két fő képviseljen), kiegészülve a következőkkel: sérülékeny társadalmi csoportokkal foglalkozó civil szervezetek közül sorsolással további 14 delegált kiválasztása. A visszalépések után a 60 fős tanács létszáma 44 főre szűkült. A részvételi költségvetési tanács 2021. április 17-18-án ülésezett és döntött az összevonásokról és az ötletek további szűréséről. Az ülés lebonyolításában külső partnerként a DemNet Demokratikus Jogok Fejlesztéséért Alapítvány működött közre, ezáltal külső tanácsadó és kontrollszerepet biztosítva. A részvételi költségvetési tanács ülését követően 53 ötlet került a szavazólapra, összesen 3913 millió forint értékben. - Szavazás: A szavazásra online formában, a Budapest Portál erre a célra kifejlesztett tematikus aloldalán, az otlet.budapest.hu oldalon volt lehetőség, május 17. és július 31. között. Ezen az ágon összesen 12286 szavazat érkezett. Személyesen a Városháza Parkban felállított szavazóponton, valamint június 24-től a Fővárosi Szabó Ervin Könyvtár kijelölt tagkönyvtáraiban volt lehetőség szavazatot leadni, ezen a módon összesen 1058 szavazat érkezett. A szavazás időtartamát az eredetileg tervezett június 30-i záródátumhoz képest egy hónappal meghosszabbították annak érdekében, hogy kellő számú budapesti adhasson le szavazatot. A szavazás sikeres lebonyolításában a Főpolgármesteri Hivatal, valamint a fővárosi cégek több, mint 45 munkatársa és önkéntese vett részt. - Döntés: A szavazás eredményére, valamint a részvételi költségvetés pénzügyi korlátaira tekintettel a 218/2021. (08.24.) számú főpolgármesteri határozatban 15 projekt megvalósítása szerepel („Zöld Budapest” alatt 5, „Gondoskodó Budapest” alatt 8, míg az „Egész Budapest” alatt 2 projekt) <p>2021/2022:</p> <ul style="list-style-type: none"> - keret:1 milliárd Ft, három téma (Zöld, Esélyteremtő és Nyitott Budapest, mindhárom téma 333 millió Ft-os kerettel, illetve ezen belül a „kis ötetek” és „nagy ötletek” önálló kerettel) - ötletgyűjtés: 2021.11.02-2022.01.31. – beérkező ötletek száma: 615 db (61% zöld, 23% nyitott és 16% esélyteremtő kategóriában) - megvalósíthatónak ítélt ötletek száma: 271 db - közösségi tanács elé kerülő ötletek száma az összevonások és tartalmi fejlesztés után: 139 db - szavazólapra került ötletek száma (tanács döntését követően): 49 db - Szavazás: 2022. július 1-től augusztus 31-ig; szavazatok száma: 21.858 szavazat (ebből 21,338 online); megszavazott projektek száma: 18 db. <p>2022/2023:</p> <ul style="list-style-type: none"> - keret: 1 milliárd Ft (5 kategória: Zöld Budapest, Esélyteremtő Budapest és Nyitott Budapest kategóriák: egyenként 120 millió forintos rendelkezésre álló keret, ötletenként 1-120 millió forintos összeghatár; Helyi nagy ötletek: 240 millió forintos rendelkezésre álló keret, ötletenként 51-120 millió forintos összeghatár; Helyi kis ötletek: 400 millió forintos rendelkezésre álló keret, ötletenként 1-50 millió forintos összeghatár)

Projekt /intézkedés neve	Rövid leírás
	<ul style="list-style-type: none"> - ötletgyűjtés: 2022.10.15.-12.31. - beérkezett ötletek száma: 599 db - szavazólapra került ötletek száma: 139 db - Szavazás: 2023. augusztus 30-tól szeptember 30-ig; szavazatok száma: 25.857 szavazat (ebből 25,533 online); megszavazott projektek száma: 18 db. <p>2023/2024:</p> <ul style="list-style-type: none"> - keret: 1 milliárd Ft (5 kategória: Zöld Budapest, Esélyteremtő Budapest és Nyitott Budapest kategóriák: egyenként 120 millió forintos rendelkezésre álló keret, ötletenként 1-120 millió forintos összeghatár; Helyi nagy ötletek: 240 millió forintos rendelkezésre álló keret, ötletenként 51-120 millió forintos összeghatár; Helyi kis ötletek: 400 millió forintos rendelkezésre álló keret, ötletenként 1-50 millió forintos összeghatár - ötletgyűjtés: 2023.11.15.-2024.01.05. <p>2023-ban a közösségi költségvetésről önálló fővárosi rendeletet alkotott a Közgyűlés (fővárosi közösségi költségvetési program általános szabályairól szóló 21/2023. (X. 6.) önkormányzati rendelet). A rendelet fő célja, hogy kiszámítható módon határozza meg a közösségi költségvetés kereteit. A rendelet az ötletbeadásra és a szavazásra jogosultak körét, a közösségi költségvetés keretösszegének meghatározására, az ötletek beadására és szűrésére, a szavazás folyamatára, valamint a nyertes ötletekről szóló döntésre vonatkozó alapvető szabályokat határozza meg.</p>
Civil rendelet elfogadása	<p>A Fővárosi Önkormányzat és a fővárosi civil szervezetek együttműködéséről szóló 12/2021. (III. 4.) önkormányzati rendeletben szabályozza a jogalkotás és az utólagos hatásvizsgálat során elvégzendő társadalmi egyeztetés folyamatát: a Fővárosi Önkormányzat valamennyi önkormányzati rendeletalkotásra irányuló közgyűlési előterjesztés tervezetét megfelelő határidővel véleményezésre megküldi a szabályozás tárgya szerint érintett területre a Budapesti Civil Adatbázisban regisztrált civil szervezetnek. A rendelet szabályozza a civil szervezetekkel való strukturált szakmai együttműködés kereteit is.</p>
Budapesti Civil Adatbázis	<p>2021. július 1-jén vált nyilvánosan elérhetővé.</p> <p>Az adatbázis a fővárosban aktív civil szervezetek gyűjtőhelye. Ide regisztrálhat minden olyan szervezet, amelyek Budapest területén fejtik ki tevékenységüket és szeretnék lehetővé tenni más szervezetek számára a kapcsolatfelvételt. Az adatbázis a civil szervezetek felé történő önkormányzati kommunikáció elsőszámú csatornája is, például a regisztrált szervezetek megkapják a készülő rendeletervezeteket és koncepciókat társadalmi egyeztetés céljából.</p>
Civil munkacsoport ülések	<p>2021 tavaszán megalakult három civil munkacsoport - az Esélyteremtő Budapest, a Nyitott Budapest és a Zöld Budapest munkacsoportok – a főváros vezetése és a civil szervezetek közötti kétirányú, érdemi kommunikációt elősegítő véleményező és javaslattevő fórumok, melyekbe bármely, az adott munkacsoport profiljához illeszkedő tevékenységet végző, budapesti székhelyű és legalább egy éve működő civil szervezet jelentkezhet tagnak.</p>

Projekt /intézkedés neve	Rövid leírás
	<p>Esélyteremtő Budapest munkacsoport ülései: 2021.05.05. (alakuló ülés); 2021.11.03. 2022.03.03.; 2022.06.03.; 2022.11.23.; 2023.04.05.; 2023.11.13.</p> <p>Nyitott Budapest munkacsoport ülései: 2021.05.06. (alakuló ülés); 2021.10.13.; 2022.03.17.; 2022.07.20.; 2022.12.07.; 2023.07.03.; 2023.10.24</p> <p>Zöld Budapest munkacsoport ülései:2021.05.04. (alakuló ülés), 2021.06.04., 2022.03.09.; 2022.07.13.; 2022.11.09.; 2023.03.22.; 2023.11.30.</p> <p>Aktív Budapest munkacsoport ülései: 2023.06.13. (alakuló); 2023.11.23.</p> <p>Fiatal Budapest munkacsoport ülései: 2023.05.04. (alakuló); 2023.11.23.</p>
Budapest Global platform előkészítése 2021-ben, Budapest Global Egyesület megalapítása 2022-ben.	<p>2021-től kezdődött meg az előkészítés, amelynek során design thinking módszertant alkalmazva, több mint 120 szervezet bevonásával alapozták meg a platform jövőképét, céljait és lehetséges kísérleti projektjeit. Az első informális találkozóra 2021 szeptemberében került sor, melyhez csatlakoztak a budapesti start up- és nagyvállalati szféra jelentős szereplői is (ALTEO, a Budapest Airport, a Centrál Média Csoport, az Egon Zehnder, az ELTE, a Graphisoft, az IKEA, az IVSZ, a MOL, a Nestlé, az OTP, a Prezi, a Startup Hungary, a Vodafone és a Wallis.)</p> <p>Októberben a Budapest Global megtartotta első munkacsoport üléseit a három pillérhez kapcsolódóan (tehetségbarát város, okos és technológiai alapú város, fenntartható város).</p>
Nemzetközi együttműködések	<p>A Fővárosi Önkormányzat együttműködése kiterjed a nemzetközi kapcsolatok bővítésére is, 2021-ben a Budapest Fórum a Fenntartható Demokráciáért címmel indított új nemzetközi rendezvényt a Fővárosi Önkormányzat. A Budapest Fórum 25 panelje 95 előadót fogadott, köztük 13 polgármestert. 2021-ben Kassával bővült a testvérvárosok köre és számos várossal volt egyeztetés és tapasztalatcsere szakmai témákban.</p>
Fővárosi Érdekegyeztető Tanács (FŐÉT)	<p>A FŐÉT a munkavállalók és a munkáltatók képviselőinek bevonásával a Fővárosi Önkormányzat kezdeményezésére alakult 2020-ban. 2022-ben a FŐÉT részt vett Budapest 2023-27-es időszakra szóló települési esélyegyenlőségi programjának kidolgozásában.</p>
Fővárosi Időügyi Tanács (FIT)	<p>A FIT a Fővárosi Önkormányzat kezdeményezésére alakult 2020-ban, 2021-ben részt vett a Fővárosi Időügyi Stratégia, míg 2022-ben Budapest 2023-27-es időszakra szóló települési esélyegyenlőségi programjának kidolgozásában.</p>
Közösségi gyűlések	<p>2020/2021: Budapest Európában (40 fő részvételével, online formában)</p> <p>2022: Lélegezz fel, Budapest! – Budapest levegőtisztaságának javítása témakörben (50 fő részvételével, személyesen, 4 nap)</p> <p>A közösségi gyűlések folyamata és a résztvevők javaslatai elérhetőek a kozossegigyules.budapest.hu oldalon keresztül.</p> <p>Folyamat:</p> <ul style="list-style-type: none"> - Belügyminisztérium által vezetett lakcímnnyilvántartásból véletlenszerűen kiválasztott tízezer budapesti lakos kap felkérő levelet, majd a jelentkezők köréből kerül a tervezett létszám (40 vagy 50 fő) kiválasztásra úgy, hogy Budapest lakosságát korra, lakóhelyre, iskolai végzettségre reprezentatívan képviseljék és általuk többféle közéleti attitűd is képviselve legyen.

Projekt /intézkedés neve	Rövid leírás
	<ul style="list-style-type: none"> - a tanácskozás első hétféjéje a tanulásról, az ismeretek átadásáról és megvitatásáról szól, szakérők bevonásával - a tanácskozás második hétféjéje során fogalmazzák meg a résztvevők a javaslataikat, szavaznak azokról és részletesebb kidolgozásra is sor kerül facilitátorok vezette folyamat során.
Civil szervezetek elismerése	<p>2022-ben alapította a Fővárosi Önkormányzat az év Fővárosi Civil Szervezete díjat. A cím adományozásának célja, hogy azzal a Fővárosi Önkormányzat elismerésben részesítse azt a civil szervezetet, amely a város életének, fejlesztésének aktív résztvevője, és kiemelkedő teljesítményével vagy újszerű tevékenységeivel hozzájárul a főváros élhetőségéhez. A cím elnyerése segíti a Budapestért tevékenykedő civil szervezeteket szakmai megbecsültségük javításában, láthatóságuk növelésében, szakmán belüli kapcsolataik erősítésében, illetve abban, hogy a Városháza tevékenységeihez jobban kapcsolódhassanak. A díjra minden évben pályázati úton jelentkezhet bármely, legalább egy éve működő budapesti civil szervezet. 10 civil szervezetből 2022 december 31-ig szavazhattak a budapestiek, kié legyen az a díj. A 2023. januári összesítés alapján az Utcajogász Egyesület nyerte el első alkalommal – 2023-ban – a díjat, 2023 augusztusában jelent meg második alkalommal a pályázat.</p>
Pályázati felhívás önkormányzati ingatlanok civil-közösségi hasznosítására – pilot projekt	<p>A pályázat keretében budapesti civil szervezetek - minimum kétfágú - konzorciumai pályázhattak arra, hogy a Keleti pályaudvar előtt, a Baross téren három, egymással szomszédos, nyitott aluljáróban található, eddig üresen álló üzlethelyiséget bérleti díj nélkül használatba vehessenek 3 hónapra. A felhívás célja, hogy a három helyiségben a nyertes konzorciumok olyan kísérleti városi civil-közösségi tereket hozzanak létre, amelyek ráirányítják a figyelmet különböző társadalmi kihívásokra, ezekkel kapcsolatban erősítik a párbeszédet, illetve előremutató tevékenységek kipróbálására adnak lehetőségeket.</p>
Fővárosi Lakógyűlés 2023	<p>2023. május-júniusban első Budapesti Lakógyűlés néven a Budapest Főváros Önkormányzata Szervezeti és Működési Szabályzatáról szóló 1/2020. (II. 5.) önkormányzati rendelet 110. §-a szerinti Budapesti párbeszéd zajlott le. Ennek keretében a budapesti lakó- vagy tartózkodási hellyel rendelkező 14 éven felüli polgárok nyilváníthattak véleményt a főpolgármester által meghatározott kérdésekben.</p> <p>FPH Ügyfélszolgálat részéről kezelt ügyek: 641 személyes szavazat az Ügyfélszolgálaton, 1049 ügyfélszolgálati megkeresés (ez a Lakógyűlés oldalán történő kommunikáción felül), 5025 kódkiadás.</p>
Részvételiségi tábor diákoknak	<p>A 2022/2023-as tanévi „Trambulin” Fővárosi Tehetség gondozó Ösztöndíj programban résztvevő diákok számára a „Tudatosan – Demokratikusan címmel „Budapesti Sportszolgáltató Központ az Élettér Közösség-és Településfejlesztő Egyesülettel együttműködve I közösségfejlesztő és részvételiségi tábort szervezett 2023-ban.</p>



Indikátorok

Kulcsindikátor (mértékegység)	Fogalom, definíció	Adatok forrása	Korábbi (év)	2020	2021	2022	2023	Célérték (év)
Budapest honlap (www.budapest.hu) látogatók száma (látogató)	Tárgyév folyamán az összes látogató száma (egyszer számítva a látogatókat, függetlenül hányszor mentek fel a honlapra)	FPH	-	-	86 348 (bázisév)	98 690		növekedjen (2030)
Budapest Városháza Facebook oldalon a havi átlagos elérés száma (elérés/hó)	A lekérdezés időpontja minden év október - egy évre visszamenő adat. Csak az organikus eléréseket beleszámítva. Számítás: teljes oldal elérésére (db) /12	FPH	-	-		250 000 (bázisév)	192 000	növekedjen (2030)
Városlakóknak szóló kommunikációs oldal (enbudapestem.hu) látogatók száma (látogató)	Tárgyév folyamán az összes látogató száma (egyszer számítva a látogatókat, függetlenül hányszor mentek fel a honlapra)	Budapest Brand	-	-	375 485 (bázisév)	401 000		növekedjen (2030)
Városlakóknak szóló (enbudapestem)Facebook oldalon a havi átlagos elérés száma (elérés/hó)	Tárgyév folyamán a havi átlagos organikus elérés.	Budapest Brand	-	-	300 167 (bázisév)	321 345		növekedjen (2030)

Értékelés, megjegyzés:

Célértékek kidolgozása a Digitális Városháza projekt keretében javasolt a mérési rendszer kialakításával. Az adatok alapján az enbudapestem.hu oldal látogatottsági adatai a főváros hivatalos portáljának adatainál kedvezőbbek, Minden kimeneti mutató javulást mutat. Budapest megújult honlapja 2023 decemberében indult (béta verzió), az új oldalhoz kapcsolódó analitika alapján javasolt a beavatkozás eredményét értékelni.

További adatok (mértékegység)	Fogalom, definíció	Adatok forrása	Korábbi (év)	2020	2021	2022	2023
Budapest honlap (www.budapest.hu) látogatások (látogatás/hó)	Tárgyév folyamán az összes látogatás száma / 12	FPH	-	-	7 196 ***	8 224	
Városlakóknak szóló kommunikációs oldal (enbudapestem.hu) látogatások (látogatás/hó)	Tárgyév folyamán az összes látogatás száma / 12	Budapest Brand	-	-	32 000	39 000	
Városlakóknak szóló (enbudapestem) Facebook oldalon a havi átlagos megosztások száma (megosztás/hó)	Tárgyév folyamán havi átlagos megosztások száma (megosztások, reakciók, kommentek egyben)	Budapest Brand	-	-	30 518	36 435	

Kulcsindikátor (mértékegység)	Fogalom, definíció	Adatok forrása	Korábbi (év)	2020	2021	2022	2023	Célérték (év)
Turisztikai célú kommunikációs oldal (budapestinfo.hu) látogatók száma (látogató)	Tárgyév folyamán az összes látogató száma (egyszer számítva a látogatókat, függetlenül hányszor mentek fel a honlapra)	Budapest Brand	-	-	338 155 (bázisév)	548 000		növekedjen (2030)
Turisztikai célú Facebook oldal (Visit Budapest) a havi átlagos elérés száma (elérés/hó)	Tárgyév folyamán a havi átlagos organikus elérés	Budapest Brand	-	-	88 966 (bázisév)	221 498		növekedjen (2030)

Értékelés, megjegyzés:

Mindkét online felületen az elérések növekedése tapasztalható, összefüggésben a nemzetközi turisztikai vendégforgalom növekedésével.

További adatok (mértékegység)	Fogalom, definíció	Adatok forrása	Korábbi (év)	2020	2021	2022	2023
Turisztikai célú kommunikációs oldal (budapestinfo.hu) látogatások száma (látogatás/hó)	Tárgyév folyamán az összes látogatás száma / 12	Budapest Brand	-	-	28 500	45 666	

További adatok (mértékegység)	Fogalom, definíció	Adatok forrása	Korábbi (év)	2020	2021	2022	2023
Turisztikai célú Facebook oldal (Visit Budapest) havi átlagos megosztások száma (megosztás/hó)	Tárgyév folyamán havi átlagos megosztások száma (megosztások, reakciók, kommentek egyben)	Budapest Brand	--		6 654	29 898	

Kulcsindikátor (mértékegység)	Fogalom, definíció	Adatok forrása	Korábbi (év)	2020	2021	2022	2023	Célérték (év)
Közösségi média felületen megjelenő fővárosi szervezetek aránya (%)	Az alábbi közszolgáltatásokat végző szervezetekhez kapcsolódva: FPH, BGYH, FV, FCSM, BKK, Budapest Közút, BKM, FÁNK, BMK, BTM, BVK, BFSZEK, Budapest Brand Zrt.	érintett vállalatok közösségi média felületei	-	-	100%	100%	100%	100% (2030)

Értékelés, megjegyzés:

Az indikátor értéke teljesült, a jövőben az indikátor elhagyása és szakterületi metrikák bevezetése javasolt.

Kulcsindikátor (mértékegység)	Fogalom, definíció	Adatok forrása	Korábbi (év)	2020	2021	2022	2023	Célérték (év)
Lakossági célú Budapest-kártya/applikáció - regisztráltak száma az év végén (fő)	kialakítás alatt a pontos tartalom	Budapest Brand	-	-	0 (bázisév)	0	33 650	növekedjen (2030)

Értékelés, megjegyzés:

2023-ban indult el az applikáció működése, összehasonlító adatok a következő években állnak rendelkezésre. el, célérték a termékfejlesztés kialakítása során pontosítható a szükséges egyéb metrikák bevezetésével, ami a használati szokások alakulását és az ügyfélelégedettséget méri.

Fővárosi intézkedések 2021-2023

Projekt /intézkedés neve	Rövid leírás
enbudapestem kártya és app (Otthon Budapesten programban Budapest kártya (loyalty) és applikáció néven futó projekt)	<p>2021 II. félév során komplex szakmai munka zajlott az APP majdani bevezetését előkészítve, ahol folytatódott a közös munka a bevont szakértőkkel; elkészült az ÁSZF, adatvédelmi tájékoztató, APP-hoz kapcsolódó első sérülékenység vizsgálati szakasz lezárult, kapcsolódó panaszkezelési folyamatok megtervezése és oktatás elkezdődött, támogató weboldal tartalommal történő feltöltése és megkezdődött az app beta tesztelése zárt felhasználói körrel, ahol budapesti lakosok és a Budapest Brand munkatársai segítségével felhasználói interjúk készültek.</p> <p>A tesztelés során 12 budapesti lakos tesztelte le az applikációt, különböző demográfiai tulajdonságokat figyelembe véve, hogy minél sokszínűbb felhasználói réteg mondja el a véleményét az appról. Ezeket az eredményeket kiértékelte a Digitális divízió és a vezetőség előtt prezentálta, ahol a jövőbeni sikeres projektindulásra javaslatokat adtak.</p> <p>2023 májusában indult el az ÉnBudapestem applikáció, a budapestieknek szóló, városi szabadidős életet és kultúrát segítő alkalmazás. A hírek és programok mellett folyamatosan bővül az app nyújtotta kedvezményrendszer is: a regisztráltak 20 százalékos kedvezménnyel válhatnak jegyet a Budapesti Gyógyfürdőkhöz, a Történeti Múzeumba, a Budapesti Art Mozik vetítéseire. Számos kulturális kedvezményt nyújtanak az apphoz csatlakozó fővárosi színházak előadásaira. Az applikációhoz csatlakoztak éttermek, kávézók, könyvkereskedők, múzeumok, zenekarok és sportlétesítmények. Az applikációt 2023 májusa óta 60 ezren töltötték le és több mint 33 ezer regisztrált felhasználója van.</p>
Favédelemmel kapcsolatos kommunikáció	Az önkormányzat a korábbiaktól nagyobb figyelmet fordít a fakivágások előtt tájékoztatásra, az érintett területeken lakossági bejárásokat szervez, illetve tájékoztató táblákat helyez el, illetve informálja a sajtót a veszélyes fák eltávolításának okairól.
Hackathon a költségvetés adatvizualizációjáról	2022-ben lehetőséget biztosított az önkormányzat a budapesti fiatalok számára, hogy kreatív, látványos, közérthető módon mutassák be, mire, mit, mikor költ a Fővárosi Önkormányzat. A Hackathon során Interaktív adatvizualizáció és Storytelling kategóriákban versenyeztek egymással a csapatok, hogy ki tudja jobban bemutatni Budapest költségvetését a városlakóknak. A projekt eredményeként a költségvetés bevételi és kiadási oldalainak alakulása elérhető a koltsegyvetes.budapest.hu oldalon keresztül.
„Legyenek közérthetőek a hivatali levelek, dokumentumok” (2021/2022-es közösségi költségvetés keretében támogatott projekt)	<p>A projekt célja, hogy a legfontosabb hivatali levelek, tájékoztatók és formanyomtatványok legyenek átírva közérthetőre, hogy a lakosság könnyebben megértse azokat.</p> <ul style="list-style-type: none"> - szavazatok száma: 1721 szavazat - költségkeret: 15 millió Ft <p>2022 a Fővárosi Önkormányzat nyilvános konzultációt tartott az ötletgazdákkal.</p> <p>2023-ban a projekt megvalósítása még folyamatban.</p>

Projekt /intézkedés neve	Rövid leírás
Közszolgáltatásokhoz kapcsolódó rendezvények, kampányok	<p>Fővárosi Vízművek:</p> <ul style="list-style-type: none"> - 2021: Víz Világnapja, „A víz érték” kampány (videósorozat a fővárosi közszolgáltató cégek bevonásával); „zöld tűzcsapok és táblák” – a koronavírus-járvány idején helytálló egészségügyi dolgozók iránti tisztelet és hála – emlékhelyei - 2022 és 2023: csatlakozás a Kulturális Örökség Napok rendezvénysorozathoz a Kőbányai víztároló medence megnyitásával <p>Fővárosi Csatornázási Művek:</p> <ul style="list-style-type: none"> - 2022: „Víz világnapja” - szemléletformáló nyílt nap a Dél-pesti Szennyvíztisztító Telepen <p>Budapesti Közlekedési Központ:</p> <p>részletes tájékoztatás az új és fejlesztés alatt álló projektekről, szemléletformálási és egyéb rendezvényekről (pl. nagyrendezvényekkel kapcsolatos munka a közlekedésszervezésben; „Hárommillió történet – közösségi kampány az „Összehozzuk a város” kampány részeként, Európai Mobilitási Hét, Lánchíd átadó rendezvény stb.); járművek és megállók felületein közcélú kampányok és kulturális tartalmak megjelenítése (pl. buszmegálló-kiállítás)</p> <p>Fővárosi Önkormányzat:</p> <p>az enbudapetem.hu” oldalon keresztül folyamatos tájékoztatás a Budapesttel kapcsolatban és a Fővárosi Önkormányzat hatáskörét érintő hírek megjelenítése; Városháza park kiállításai.</p>
NONSTOP BUDAPEST közműtörténeti kiállítás	<p>2023-ban Budapest 150 emlékévké keretein belül megvalósult kiállítás informatív módon ismertette meg a különböző tematikus profilú közműcégek tevékenységét.</p> <p>Kiállítók: BDK Budapesti Dísz- és Közvilágítási Kft., BKM Budapesti Közművek Nonprofit Zrt.: FŐTÁV Távhőszolgáltatási Divízió, FKF Hulladékgazdálkodási Divízió, FKF Köztisztasági Divízió, FŐKERT Kertészeti Divízió, BTI Temetkezési Divízió, Budapesti Közlekedési Zrt. (BKV), Budapesti Közlekedési Központ Zrt. (BKK), Budapest Közút, Fővárosi Csatornázási Művek Zrt., Fővárosi Vízművek Zrt.</p> <p>Helyszín: Kristály Színtér, Margitsziget</p> <p>A kiállítás idején interaktív tárlatvezetés valósult meg gyermekek számára 3 korcsoportra tervezett tematikával, illetve a programokkal a helyszín csatlakozott a „Kutatók éjszakája” rendezvénysorozathoz is.</p>
Merlin épületének átadása	<p>2023-ban átadták a felújított épületet, amely konferenciák, kiállítások, előadások, közösségi és kulturális események, workshopok, beszélgetések, kisebb performanszok befogadására is alkalmas módon került megújításra. Az épület a körülötte elterülő park több éves átfogó fejlesztésének egyik kiemelkedően fontos eleme.</p>



ÜGYFÉLKÖZPONTÚ VÁROSI SZOLGÁLTATÁSOK

Indikátorok

Kulcsindikátor (mértékegység)	Fogalom, definíció	Adatok forrása	Korábbi (év)	2020	2021	2022	2023	Célérték (év)
Egyszerű, gyors ügyintézésrel való általános elégedettség szintje (%)	<p>Kérdőíves felmérés Kérdés: Az egyszerű, gyors ügyintézés ma már alapvető elvárás. Gondoljon az elmúlt egy évben intézett hivatalos ügyeire, és kérem, mondja meg, hogy mennyire elégedett az ügyintézással! Válaszlehetőségek: teljesen elégedett, inkább elégedett, inkább elégedetlen vagy nagyon elégedetlen, nem tudja/nem kíván válaszolni Nem csak fővárosi ügyintézésre vonatkozik.</p> <p>Eredmény: a válaszadók közül az elégedett és az inkább elégedett válaszadók összesített aránya. 1000 fős, nemre, korra, iskolai végzettségre nézve reprezentatív, telefonos felmérés.</p>	felmérés/BFVT	-	-	-	77% (bázisév)	-	növekedjen (2030)
A lakosság interneten keresztüli elsődleges ügyintézésének aránya (%)	<p>Kérdőíves felmérés Kérdés: Ha többféle lehetősége van, Ön melyik módot használja elsődlegesen az ügyintézésre. Válaszlehetőségek:</p>	felmérés/BFVT	-	40% (bázisév)	-	47%	-	növekedjen (2030)

Kulcsindikátor (mértékegység)	Fogalom, definíció	Adatok forrása	Korábbi (év)	2020	2021	2022	2023	Célérték (év)
	<ul style="list-style-type: none"> - személyesen ügyfélszolgálaton intézem - telefonon - interneten keresztül <p>Eredmény: a válaszok közül az internetet megjelölők aránya 1000 fős, nemre, korra, iskolai végzettségre nézve reprezentatív, telefonos felmérés.</p>							

Értékelés, megjegyzés:

Pozitív változás

A második indikátor esetében az online ügyintézés preferálók arányának kismértékű növekedése tapasztalható, de még mindig 50% alatti az online ügyintézés elsődlegesen megjelölők aránya. Az első indikátor esetében új módszertannal indult a felmérés 2022-ben, a változások értékelésére a következő évek adatainak ismeretében lesz lehetőség (következő adatfelvétel: 2025).

Kulcsindikátor (mértékegység)	Fogalom, definíció	Adatok forrása	Korábbi (év)	2020	2021	2022	2019	Célérték (év)
Integrált szolgáltatást nyújtó ügyfélszolgálatok száma (db)	<p>Érintett szervezetek: FPH, BGYH, FV, FCSM, BKK, Budapest Közút, BKM, BMSZKI</p> <p>Többféle közszolgáltatási vagy hivatali ügytípus intézésére (legalább tájékoztatási szint) kiterjedő ügyfélfunkciók egy telephelyen.</p>	érintett szervezetek honlapja	-	-	-	10 (bázisév)	18	növekedjen (2030)
Szolgáltatásait online felületen megjelentető fővárosi szervezetek aránya (%)	Szolgáltatások megjelenése online felületen, nem feltétel, hogy saját honlap legyen. Csak az ügyfélkapcsolatokkal érintett szervezetek: BKK, BKM, FCSM, FV, Budapest Esély, Budapest Brand,	érintett szervezetek honlapja	-	-	-	100% (bázisév)	100%	100% (2030)

Kulcsindikátor (mértékegység)	Fogalom, definíció	Adatok forrása	Korábbi (év)	2020	2021	2022	2019	Célérték (év)
	Budapest Közút, BGYH, FÁNK, BTM, BSZEK, BMSZKI, FL, BMK, Deák17, BVK, Budapest Flim, BSK, BDK, színházak, idősothtonok							

Értékelés, megjegyzés:

Az első indikátor esetében új módszertannal indult a felmérés 2022-ben, a változások értékelésére a következő évek adatainak ismeretében lesz lehetőség. Integrált ügyfélszolgálatok 2023-ban: Budapesti Közművek (5 helyszín, ahol több divízióhoz kapcsolódó ügy is intézhető), BKK egyes ügyfélszolgálatai (11 helyszínen a Budapest kártyák értékesítése), Főpolgármesteri Hivatal - Bárczy utcai fronton elérhető funkciók (adóügyek, Fővárosi Álláskereső Iroda, Idősbarát Információs Központ, Központi Ügyfélszolgálat, Zöld Tanácsadó Iroda); BMSZKI új ügyfélszolgálati irodája (Felvételi csoport és Foglalkoztatási és Lakhatási Iroda).

A második indikátor esetében az indikátorérték teljesült, a mutató elhagyása javasolt.

További adatok (mértékegység)	Fogalom, definíció	Adatok forrása	Korábbi (év)	2020	2021	2022	2023
Ügyfélszolgálatok száma (db)	Érintett szervezetek: FPH, BGYH, FV, FCSM, BKK, Budapest Közút, BKM, BMSZKI	érintett szervezetek				22 ***	22
Szolgáltatásaikat applikációs felületen is biztosító fővárosi szervezetek száma (db)	Szolgáltatások megjelenése online felületen, nem feltétel, hogy saját honlap legyen. Csak az ügyfélkapcsolatokkal érintett szervezetek: BKK, BKM, FCSM, FV, Budapest Esély, Budapest Brand, Budapest Közút, BGYH, FÁNK, BTM, BSZEK, BMSZKI, FL, BMK, Deák17, BVK, Budapest Flim, BSK, BDK, színházak, idősothtonok.	érintett szervezetek				4	5
Online hibabejelentés biztosítása a fővárosi szervezeteknél (db)	Olyan, az online felületen/applikációban megjelenő lehetőség, ami a hibák bejelentésére szolgál (e-mail cím megadása nem elegendő az	érintett szervezetek				4	4

További adatok (mértékegység)	Fogalom, definíció	Adatok forrása	Korábbi (év)	2020	2021	2022	2023
	indikátorba történő beszámításba) Csak a releváns szolgáltatók: BKM, BKK, Budapest Közút, BDK, FCSM, FV.						

Kulcsindikátor (mértékegység)	Fogalom, definíció	Adatok forrása	Korábbi (év)	2020	2021	2022	2023	Célérték (év)
Közösségi közlekedési utaselégedettségi index (%)	<p>Az indikátor célja a közösségi közlekedés 8, attitűdöt befolyásoló minőségértékelési szempontjának megismerése: ár, gyorsaság, elérhetőség, biztonság, megbízhatóság, komfort, tájékoztatás, szolgáltatói magatartás. Az indikátor értékelése menetrendi évre történik, egy független piackutató általi közvélemény-kutatás alapján. A Budapestre és a 30 km-es agglomerációjára lakhely szerint reprezentatív mérés történik. Az egyéni utaselégedettség az egyes szempontokra adott elégedettségi értékek átlagából adódik, figyelembe véve a szempont rangsorban elfoglalt helyét.</p> <p>2021-től a számítás: utaselégedettségi index = súlyozott top 4 érték (%) - súlyozott alsó 4 érték (%) a teljes mintára</p>	BKK		66,5 (bázisév)	82,8	71,1		növekedjen (2030)

Értékelés, megjegyzés:

Pozitív változás

Az indikátor 2022-ben jelentős romlást mutatott az előző évhez képest. A BKK évente határozza meg üzleti tervében a célértéket, ez 2022-ben 83,8% volt. Az alacsonyabb eredmény több tényező együttes fennállására vezethető vissza: az általános elégedettségi szint jelentősen romlott a makrogazdasági tényezőknek, a 2022. évi kutatás több 3-as eredményt (inkább elégedett) vett fel az 1-4-es skálás, mint korábban. A módszertan szerint a 3-as és 4-es érték eltérő súlyozással szerepel az indexben, így bár a közösségi közlekedéssel elégedettek nominális aránya (3as és 4-es érték) 88% volt, a származtatott indikátor értéke ezzel szemben csak 71,1% lett a 3-as érték alacsonyabb súlyozási száma miatt.

További adatok (mértékegység)	Fogalom, definíció	Adatok forrása	Korábbi (év)	2020	2021	2022	2023
BKK applikáción aktív felhasználók havi átlagos száma (felhasználó/hó)	Budapest utastájékoztató applikációt használók évi összesített száma az adott évben, beleértve az össze applikációs felületet (2021: Futár és Bubi; 2022: BudapestGO és Bubi)	BKK	-	-	377 581	588 362	

Kulcsindikátor (mértékegység)	Fogalom, definíció	Adatok forrása	Korábbi (év)	2020	2021	2022	2023	Célérték (év)
Service design fejlesztési módszertan alkalmazási esetek száma az év során (db)	Ügyféligenyek és visszajelzések alapján történő, tesztfázist is integráló fejlesztési folyamat, felhasználói élmény növelése.	érintett szervezeti egységek	-	-	2 (bázisév)	3	4	növekedjen (2030)

Értékelés, megjegyzés:

2021: Futár funkciók fejlesztése és BudapestGo bevezetésének előkészítése, valamint a Digitális Városháza projekt előkészítő szakasza.

2022: Digitális Városháza projekt, BudapestGo, énbudapestem app

2023: Digitális Városháza projekt, BudapestGo, énbudapestem app, BKK – utastájékoztató

Kulcsindikátor (mértékegység)	Fogalom, definíció	Adatok forrása	Korábbi (év)	2020	2021	2022	2023	Célérték (év)
Teljesen digitális úton intézhető ügykörök aránya a Főpolgármesteri Hivatalhoz kapcsolódóan (%)	A teljes mértékben digitálisan indítható ügy Vizsgálat ügymenetek köre évente a Fővárosi Önkormányzat "ügyintézés" menüpontjában megadott ügymenetek alapján. 2021: 8 ügykör	budapest.hu				37,5% (bázisév)	37,5%	100% (2030)

Értékelés, megjegyzés:

A változások értékelésére a következő évek adatainak ismeretében lesz lehetőség. 2022 - ügykörök:

- helyi adó – teljes (A Fővárosi Önkormányzat – jogszabályi előírásoknak megfelelően – 2023 augusztusától csatlakozott a központi ASP.ADO szakrendszerhez, a benyújtásra már csak az e-önkormányzati portálon keresztül van lehetőség).
- közterület-használat - nem (2023: előkészítés folyamatban)
- kereskedelmi ügyintézés (Margitsziget) - igen (e-papír)
- óvodai szolgáltatással kapcsolatos ügyek - nem
- idősothonokkal kapcsolatos ügyek - nem
- jelképhasználati engedély, Budapest-névhasználat - igen (e-papír)
- támogatások - nem
- lakásügyek - nem

Fővárosi intézkedések 2021-2023

Projekt /intézkedés neve	Rövid leírás
Szolgáltatás-tervezés a Főpolgármesteri Hivatal működtetésében	<p>2021-2022-ben megkezdődött a szolgáltatás-tervezési (service design) módszertan bevezetése, melynek eredményeként a jövőben a budapestiek igényeit fókuszba helyezve újulnak meg a hivatal belső folyamatai és a Városháza hivatalos honlapja, ezzel támogatva a városlakók hatékony és kényelmes ügyintézését, megfelelő tájékoztatását. A feladat ellátása érdekében 2022-ben önálló osztály jött létre (Digitális Szolgáltatások Osztálya) a hivatalon belül,</p> <p>A Digitális Városháza projekten belül 2023 decemberében elkészült a Városháza hivatalos honlapjának új béta verziója (uj.budapest.hu), Az oldal ebben a fázisban nem váltja ki a budapest.hu portált, csak a budapest.hu főoldaláról érhető el alternatív nézetként, a visszajelzések alapján folyamatosan épül és párhuzamosan bővül a tartalom. A tartalom kialakításában és a kapcsolódó hivatali eljárások megújításában a Digitális Szolgáltatások Osztálya a Hivatal 9 főosztályával működött együtt.</p> <p>A Digitális Szolgáltatások Osztálya részt vett a következők kialakításában:</p> <ul style="list-style-type: none"> - zöld pályázatok: „Égig Éró Fű” udvarzöldítési pályázathoz kapcsolódó informatikai fejlesztések (egigerofu.budapest.hu) - a Budapest 150-hez kapcsolódó eseményeket támogató fejlesztés (150.budapest.hu) - enbudapestem.hu oldal fejlesztése – webanalitikai rendszer tesztelésével - lakógyűlés lebonyolítását támogató fejlesztések (folyamattervezés, felhasználói-élmény tervezés, tartalomfejlesztés és a felület létrehozása) - közösségi költségvetés oldala <p>Szintén a service design módszertan alapján került megtervezésre az enbudapestem applikáció, a BKK Budapest GO alkalmazása és az közösségi közlekedés megújított utastájékoztató rendszere.</p>
KÖZTER program	<p>A Főpolgármesteri Hivatalban rendszeresített, a közterület-használati hozzájárulások kiadását támogató informatikai program 2023. második félévében készült el, a rendszer további fejlesztése 2024. év végével zárul, ezzel párhuzamosan megkezdődött a közterület-használati igények online benyújtásához kapcsolódó fejlesztés.</p>
BKK – QR kódok a buszmegállóknban, mobiljegyrendszer bővítése, utastájékoztató megújítása, érintésmentes jegyvásárlás tesztelése	<ul style="list-style-type: none"> • Új típusú, QR-kóddal ellátott megállónévtáblák elhelyezése 66 fővárosi helyszínen. Az újításnak köszönhetően a kód beolvasása lehetővé teszi, hogy az utazástervező applikáció azonnal megjelenjen a felhasználó mobilkészülékén, így biztosítva a könnyebb és gyorsabb utazást. • 2021-től a negyedéves és kedvezményes éves bérletek is megvásárolhatóvá váltak okostelefonon keresztül, megújult az ehhez szükséges applikáció menü struktúrája. • 2022-től a BKK egyedi azonosító kódokkal segíti, hogy az utasok könnyebben megtalálják a számukra megfelelő járatokat azokon a végállomásokon, ahol több vonalra is fel lehet szállni. A jól látható, betűk és / vagy számok

Projekt /intézkedés neve	Rövid leírás
	<p>kombinációját tartalmazó kódok megjelennek a megállóhelyi oszlopon és a BKK webes felületein elérhető térképeken is. Az új kódok alapján könnyebben lehet azonosítani, hogy a terelt útvonalon közlekedő buszra melyik végállomási megállóban lehet felszállni. 2022-ben az Örs vezér terén, a Bosnyák téren, Kőbánya alsónál, a Batthyány téren, a Boráros téren, a Göncz Árpád városközpontban, a Széll Kálmán téren, a Határ úton, a Hűvösvölgyben, az Újbuda-központnál, a Keleti Pályaudvarnál és a Puskás Ferenc Stadion környékén található állomások utastájékoztatási rendszere újult meg.</p> <ul style="list-style-type: none"> • 2022-ben a 100E repülőtéri járaton indult el a közösségi közlekedés igénybevételének gyorsabb és egyszerűbb módjának tesztelése (Pay&Go), érintésmentes fizetési funkcióval ellátott fizikai, vagy digitalizált bankkártyákkal, a járműveken kihelyezett készülékeknél így egyetlen bankkártyás, telefonos vagy okosórás érintéssel lehet egyszerre megvenni és érvényesíteni a jegyet. • 2023-ban tovább fejlődött az utastájékoztatási szolgáltatás: a villamosok és trolibuszok után az autóbuszokon is elindult a valós idejű átszállási lehetőségek megjelenítése, több mint 1300 járművön vezette be az ügyfelek utazástervezését segítő szolgáltatását a BKK.; folyamatosan zajlik a közterületi utastájékoztató táblák cseréje. A BKK 2023-ban egy 500 fős reprezentatív mintán végzett felmérését is készítette a közösségi közlekedéssel utazók tájékoztatói szokásairól. A 100 E után 2023 novemberétől az M1-es metróra is kiterjesztette a társaság a Pay&Go rendszert.
<p>FUTÁR alkalmazás fejlesztése, Budapest GO alkalmazás előkészítése (2021) és bevezetése (2022)</p>	<ul style="list-style-type: none"> • A FUTÁR utazástervező alkalmazás 2021-től a MÁV-HÉV adatait is valós időben jeleníti meg. A megújult FUTÁR-alkalmazásban választhatóvá vált az osztott képernyős nézet: a funkciónak köszönhetően egyszerre tekinthető meg az okoseszközök képernyőjén az alkalmazás térképes nézete, valamint a megállóhelyi indulások és a menetrendi információk • A 2022. évi bevezetést megelőzően a Budapest GO applikáció fejlesztése – 1. és 2. üteme valósult meg 2021-ben: felhő alapú infrastruktúrára való áttérés, ügyfélfiók és regisztráció megvalósítása, teljes körű mobiljegy és bérlet értékesítés megteremtése, applikáció kezelő felületének teljes körű megújítása. 2021-ben a FUTÁR kijelzők telepítése és áthelyezése és a központi szerverinfrastruktúra megújítása is folytatódott. • A 2022-ben bevezetett BudapestGO-nak köszönhetően egy applikáción belül lehet megtervezni az utazásokat, tájékozódni a forgalmi információkról, valamint a jegy- és bérletvásárlást intézni. Az év során öt jelentős alkalmazásfrissítésre is sor került, köztük az időalapú jegyek bevezetése, a kerékpáros útvonaltervezés továbbfejlesztése, valamint a járműről tervezés lehetősége. • A BudapestGo applikációt letöltők száma 2023 november elején elérte a 4 milliót, az applikációba regisztrált közösségi közlekedők száma 1,7 millió fő, havonta mintegy 4 millió útvonaltervezés történik az alkalmazásban és már minden harmadik BKK bérletet digitálisan vásárolnak az ügyfelek.

Projekt /intézkedés neve	Rövid leírás
Időalapú BKK jegyek	2022-ben új, időalapú 30 és 90 perces jegyek bevezetésére került sor, amelyekkel egyetlen jeggyel a BKK több járatát is igénybe lehet venni. Az érvényességi idő alatt korlátlanul lehet átszállni, és az utolsó utazás túl is nyúlhat a jegytípus nevében megadott időkereten.
Harmonizált lámpahangolás a Google és BKK együttműködésével - 2023	<p>A Google forgalommérési adatai – a sebesség és az áthaladások száma – alapján finomhangolást végeznek a közlekedési lámpák programozásában. A fejlesztés hatására a fővárosban csökkenthető az akadozó forgalom, elősegítve ezzel a közúti forgalom szabadabb áramlását, aminek hatására csökkenhet a károsanyag-kibocsátás is. A 2023-ban kezdődő projektben a X. kerületi Kőbányai út–Szállás utca kereszteződése mellett a Szépművészeti Múzeum előtt a Hősök tere–Dózsa György út lámpás kereszteződésnél is hasznosítja a BKK és a Budapest Közút a Google adatait, így a közlekedők számára itt is kedvezően alakul az áthaladási idő. A projektben részt vevő társaságok együttműködésében jelenleg a BAH-csomópont lámpaprogramjának felülvizsgálata zajlik, és a közeljövőben további forgalmas fővárosi kereszteződéseket is bevonhatnak a projektbe.</p> <p>A BKK közlekedési információi már évek óta megjelennek a Google tulajdonában levő Waze-en (valós idejű közúti információk; a FUTÁR segítségével valós idejű közösségi közlekedési adatok nyújtása a Google számára, ami így részletesebb és okosabb útvonaltervezést tesz lehetővé Budapesten: a korábbi menetrendi adatok alapján történő utazástervezés helyett a rendszer a valós forgalmi helyzet, a BKK műholdas nyomkövetési rendszere alapján azt mutatja, hogy mikor indul az adott megállóból egy-egy jármű, és hogy ténylegesen milyen útvonalon lehet a leggyorsabban eljutni valahová. Európában Budapest az elsők között vezette be ezt a szolgáltatást a BKK és a Google együttműködésének köszönhetően.)</p>
BKK SMACKER-projektben való részvétele	A „szemléletformáló intézkedések a ritkábban lakott területek támogatására” című projektben a BKK partnerként vesz részt, célja a fővárosi igényvezérelt közösségi közlekedési szolgáltatások fejlesztése. A projekt 2019-ben kezdődött és 2022-ben zárul. A projekt eredményeként az eddigi telefonos igénybejelentés mellé egy online felület került kifejlesztésre, amely kényelmesebbé teszi a foglalást, illetve tehermentesíti a diszpécsereket. 2021-ben megvalósult az online felület egy éves tesztelése.
Nyílt tesztüzem, mintaprojektek	Azonnali, drága és végleges beavatkozások helyett, ahol lehet, így különösen a közlekedésben, ideiglenes megoldások tesztelése folyik, időt adva a város lakóinak a kipróbálásra és értékelésre. Közlekedésbiztonsági mintaprojektről, a pesti alsó rakpart hétvégi megnyitására online konzultáció folyt, egyes helyszíneken már az első 1-2 hónap lakossági visszajelzései alapján módosítások történtek. A BKK az ideiglenes kerékpársávokról és más lokális közlekedésszervezési projektről kérdezte meg a lakosok véleményét. Próbaidőszak alatt teszteljük két trolibuszvonala meghosszabbítását és az ingyenes kerékpárszállítást is, de 2021-ben lehetőség volt a teljesen elektromos városi autóbuszát (Mercedes-Benz eCitaró) ingyenes kipróbálására is a 105-ös vonalon.
KÖFOP-1.2.2-VEKOP-18-2018-00006	A BKM Nonprofit Zrt. a pályázat keretein belül fejlesztett az elektronikus ügyintézési rendszerét (szakrendszeri csatlakozás a szabályozott elektronikus ügyintézési szolgáltatásokhoz), megfelelően az E-ügyintézési tv. által előírt szabályozásnak.

Projekt /intézkedés neve	Rövid leírás
	A projekt 2021 végén zárult.
LIFE HungAIRy – mobil applikáció fejlesztése	Budapest Főváros Önkormányzata, valamint a BKM Távhőszolgáltatási Divízió partnerként, társult kedvezményezettként vesznek részt a LIFE IP HungAIRy elnevezésű projektben. A Főtáv divízió által végrehajtott projektem: okos mérővel felszerelt ingatlanok bevonásával mobil applikáció bevezetése, amellyel a pilot épületek díjfizetői számára nyomon követhetővé válik a lakások távhőfelhasználása és károsanyag-kibocsátása, ezáltal növelve a fogyasztói tudatosságot. 300-400 díjfizető veheti használatba okostelefonján az applikációt.
Zöld Tanácsadó Iroda	2021 decemberében nyílt meg a Városházán, ahol a következő témákban volt elérhető tanácsadás 2022-ben: <ul style="list-style-type: none"> • A Fővárosi Önkormányzat ökomenedzserei a HungAIRy projekt keretében a helyes fűtési technikák, komposztálás, energiahatékonyság, öko-autóvezetés kérdéseiben állnak az érdeklődők rendelkezésére. • Budapest Nappal hajtva Tanácsadó Iroda ingyenes napelemes tanácsadó szolgáltatással segíti a lakosságot a felmerülő napelemes beruházásokhoz kapcsolódó műszaki, szakpolitikai kérdések megválaszolásával és a döntéshez szükséges információval; online időpontfoglalás lehetősége biztosított. • a RenoPont Energetikai Otthonfelújítási Központ munkatársai a magánlakások és házak energetikai felújításának hatékony, költségkímélő lebonyolításáról nyújtanak teljes körű lakossági tanácsadást a tervezéstől a finanszírozáson át egészen az üzemeltetésig. Közreműködnek a települési mobilitási tervek és munkahelyi közlekedési tervek kidolgozásában, és tájékoztatást adnak a levegőminőség javítását célzó hazai és uniós pályázatokról.
Budapest Gyógyfürdői és Hévízei Zrt. – bérletstruktúra megújítása és online vásárlást támogató intézkedések	A BGYH Zrt – az év első négy hónapjában kötelező pandémia miatti lezárás után – a vásárlói elégedettség növelésének érdekében új nagybérlet-struktúrát vezetett be. A vendégek biztonsága és a felmerülő HR problémák miatt is kulcskérdéssé vált az online értékesítés előtérbe helyezése, a készpénzmentes fizetési lehetőség népszerűsítése keretében az online vásárlók 10%-os kedvezményben részesültek.
WIFI hálózat bővítése a hajléktalanellátó intézményekben	A hajléktalan ellátásért felelős Budapesti Módszertani Szociális Központ és Intézményei (BMSZKI) telephelyein vezeték nélküli hozzáférési pontok kiépítése: Kálvária u., Kocsis u, Külső Mester u, Gyáli út, Táblás u, Kőbányai út, Dózsa György út. – ezeken kialakítva az ügyfelek által használható „vendég” hálózatot.
BMSZKI új ügyfélszolgálati irodája	2021 októberétől új, integrált ügyfélszolgálati iroda kialakítás a Kőbányai út 22-ben, melynek feladatai: <ul style="list-style-type: none"> - a krízishelyzetbe került hajléktalan ügyfelek azonnali információhoz való juttatása, - valamint a megfelelő ellátásba való irányítása - tájékoztatás a hajléktalan ellátórendszer fővárosi és országos szolgáltatásairól - információk áramoltatása - a lakhatási krízisben lévő emberek elhelyezése, és/vagy lakhatási tanácsadás,

Projekt /intézkedés neve	Rövid leírás
	<ul style="list-style-type: none"> - információval történő ellátás - a BMSZKI átmeneti szállásaira történő elhelyezések - a BMSZKI intézményeiben dolgozók tájékoztatása, információnyújtás a kollégáknak <p>Az Ügyfélszolgálati irodában egy telephelyre és szervezeti egységbe került a FOGLAK iroda, a Szociális Információs Központ és a Felvételt Előkészítő Team.</p>
Idősek Információs Pontja	Az Idősek Információs Pontja 2022-ben nyílt a Városházán, célja az idősebb emberek számára történő segítségnyújtás – főleg a szociális ellátás területén (segítség az ügyintézésben, valamint a számítógép használatában is). A kezdeményezés a Fővárosi Idősügyi Tanács ülésén merült fel javaslatként.
BP Fatár applikáció / hibabejelentő funkció	BP Fatár applikációs keresztül hibabejelentő funkció működik, a zöldfelületi és épített parki elemek mellett lehetőség van a Fővárosi Önkormányzat tulajdonában lévő sportparkokban, sportpályákon, fitnessparkokban meghibásodott, elhasználdott eszközöket bejelentésére is (2021-ben erre külön” sporteszköz- és sportparkfelújító program” valósult meg).
Okosparkolás a P+R-ben	Digitális okosparkolási rendszer bevezetése több budapesti a főváros által fenntartott, fizetős P+R parkolóban a magyar fejlesztésű Parkl mobilapplikációban.
A rendkívüli települési támogatások igénylésére szolgáló ügyfélszolgálat fejlesztése	A fővárosban élő hajléktalan személyek számára elérhető támogatási rendszer megújítása mellett a Fővárosi Önkormányzat 2023-ban megkezdte a támogatások igénylésére szolgáló ügyfélszolgálati iroda akadálymentesítésének előkészítését, valamint a kiszámítható és érthető, ügyfélbarát és segítőkész ügyintézés feltételeinek megteremtését. A támogatást igénylő budapestiek által megfogalmazott igényekkel összhangban – folyamatban van a nyitvatartási idő olyan átalakítása, ami egy munkanapon biztosítja a későbbi, délutáni ügyintézés lehetőségét is, továbbá a mosdóhasználat biztosítását az ügyféltérből elérhető mellékhelyiségen keresztül. Az új rendelet a készpénzes kifizetés mellett megteremti a bankszámlára való utalással történő folyósítás lehetőségét is. Az új támogatási rendszerről a Fővárosi Önkormányzat közérthető, könnyen hozzáférhető összefoglalókat, útmutatókat biztosít majd a támogatásokra potenciálisan jogosult budapestiek, valamint a nekik segítő szociális munkások számára.
Adóügyintézés elérése az e-önkormányzati portálon keresztül	A Fővárosi Önkormányzat – jogszabályi előírásoknak megfelelően – 2023 augusztusától csatlakozott a központi ASP.ADO szakrendszerhez, a benyújtásra az e-önkormányzati portálon keresztül van lehetőség. Az Adó Főosztály a megújuló Budapest portálon belül a vállalkozások menüpont alatt kapott új helyet, ahol a helyi adók bevallásával és fizetésével kapcsolatos segédletek és tájékoztatók elérhetőek. Továbbra is működik a Hivatal épületében az ügyfélszolgálat.
Integrált használatú parkrészek kijelölése	A parkrészek integrált használatra kijelölése lakossági konzultációk keretében 5 fővárosi üzemeltetésű közparkban 2023-ban. A fél éves tesztidőszakot követően használói visszajelzések alapján kerül véglegesítésre a kijelölés. Az intézkedés célja a jelenlegi túrt, de szabályellenes parkhasználati szokások helyett betartható szabályrendszer közös

Projekt /intézkedés neve	Rövid leírás
	kialakítása, mely segíti a parki területek konfliktusmentes használatát és népszerűsíti a felelős városi kutyatartás normáit a kutyatulajdonosok között.
Ügyféloldali fejlesztések a Budapest Gyógyfürdői és Hévízei Zrt-nél	<p>2022-ben a fürdők beléptető és irányítási informatikai rendszerének elhalasztott előkészítése is elindult, a tervek elkészültek. 2023-ban pedig hazai viszonylatban is egyedülálló módon már telefonos applikáció útján is elérhető a BGYH, amelyen keresztül akár jegyvásárlás is lebonyolítható.</p> <p>2022-ben több fürdőben – pl. Dandár, Pesterzsébet, Csillaghegy –fürdő szintű vendéglégedettség mérések történtek, mely eredményeit is figyelembe véve hajtottunk végre szolgáltatásfejlesztéseket (pl. Night Edision programok, privát fürdőzési lehetőségek stb.)</p> <p>A Társaság brand építésének fontos elemeként 2023-ban egy átfogó – minden fürdőre kiterjedő – brand kutatást és vendéglégedettség mérést végezett közel 1000 fős mintavétellel. Ennek eredményekén a fürdők megítélésének összértéke a 10-es skálán 8,4-es értéket ért el.</p> <p>2023-ban átfogó vendéglégedettségi mérésre is sor került valamennyi fürdőben a legfontosabb wellness szolgáltatások, a masszázsk szolgáltatási színvonalának teljes körű visszamérésére, melynek eredményeként 80% feletti kiváló besorolást ért el „össztársasági” szinten a BGYH. Ezen kutatás is fontos része a Társaság stratégiai feladataként meghatározott átfogó masszázs reformjának.</p>



ADATGAZDÁLKODÁS, DIGITÁLIS ÁTÁLLÁS

Indikátorok

Kulcsindikátor (mértékegység)	Fogalom, definíció	Adatok forrása	Korábbi (év)	2020	2021	2022	2023	Célérték (év)
Nyilvánosan megosztott közadat-állományok száma, amelyek gép által feldolgozhatóak (db)	Publikus, megosztott adatkörök a Főpolgármesteri Hivatal és a fővárosi tulajdonú gazdasági szervezetek online felületein. A felhasználók számára az adatok egyszerű számítógépes feldolgozását lehetővé tevő fájlformátumok (pl. XLS, XLSX, CSV és JSON). Hivatal felülete: einfoszab.budapest.hu	FPH és fővárosi gazdasági szervezetek				7 (bázisév)	6	növekedjen (2030)
Adatstratégiával, adatgazdálkodási tervvel rendelkező fővárosi intézmények és gazdasági szervezetek száma(db)	Az adatok gyűjtésére, feldolgozására és megosztására vonatkozó stratégia, ami rendszerszinten tartalmazza az adatok publikus, harmadik fél felé történő megosztására vonatkozó előírásokat, felelősöket és eszközöket, valamint az ezek fejlesztésére vonatkozó javaslatokat.	FPH és fővárosi gazdasági szervezetek				0 (növekedjen)	1	növekedjen (2030)

Értékelés, megjegyzés:

A BKK rendelkezik OpenData Portállal. Főpolgármesteri Hivatal oldalán nyilvánosan elérhető: foglalkoztatottak száma, költségvetési adatok. A BMSZKI 2022-ben publikálta a Február Harmadika Adatfelvétel eredményeit és a BMSZKI intézményekben felvett, feldolgozott ügyféléadatokat (xls), ez 2023 évre nem volt elérhető. A térinformatikai

portálról az adatok egyelőre nem exportálhatók, a KAPU rendszer csak hozzáférési jogosultsággal használható. A publikusan elérhető adatok elsősorban pdf formátumban érhetők el és a BKK kivételével csak a jogi kötelezettség szerinti adatközlésnek tesznek eleget.

Adatstratégiával az érintett szervezetek nem rendelkeznek, ugyanakkor minden szervezet eleget tett a vonatkozó jogszabályokban előírt kötelezettségeknek (közérdekből nyilvános adatok közzététele, adatkezelési tájékoztatás; adatkezelés rendjének belső szabályozása stb.). A Főpolgármesteri Hivatalban és a BKK-nél is megkezdődött 2021-ben az adatstratégia (adatkormányzás) stratégiai előkészítése

Jelenleg a BKK-nál az Adatelemzés és Modellezés osztályfelelős az egyes mobilitási ágazatok forgalmi adatainak gyűjtése, feldolgozása, riportálása. A Budapest Közútnál az Informatikai Igazgatóság szervezeti egység felel az adatok gyűjtésével, nyilvántartásával és publikálásával kapcsolatos feladatokért. A Főpolgármesteri Hivatalban 2021-ben az adatkormányzás előkészítése felelős szakértő alkalmazásával megkezdődött, 2022-ben létrejött a Digitális Szolgáltatások Osztálya.

További adatok (mértékegység)	Fogalom, definíció	Adatok forrása	Korábbi (év)	2020	2021	2022	2023
Adatgazdálkodási feladatok ellátására létrehozott munkakörrel rendelkező fővárosi szervezetek száma (db)	Az adatok gyűjtésére, feldolgozására és megosztására vonatkozó feladatokra létrehozott munkakörök, ahol az adatok harmadik fél felé történő megosztása is megvalósul. Az indikátorba nem számítanak bele a működés során keletkező, kizárólag belső működést támogató adatkörökhöz kapcsolódó tevékenységek, az adatkezeléssel foglalkozó általános tevékenységek, a kötelező statisztikai adatszolgáltatással, illetve a személyes adatok kezelésével kapcsolatos tevékenységek.	FPH és fővárosi gazdasági szervezetek				3	3
DESI - Digitális Gazdaság és Társadalom Index (országos) / rangsor az EU-n belül (rangsor)	2021-ben és 2022-ben 4 dimenzió (humán tőke, összekapcsoltság, digitális technológiák integráltsága, digitális	Európai Bizottság		21	23	22	megváltozott módszertan miatt megszűnt

További adatok (mértékegység)	Fogalom, definíció	Adatok forrása	Korábbi (év)	2020	2021	2022	2023
	közszolgáltatások) és 33 mutató alkalmazásával készült index. Az egyes országok összpontszámának kiszámításához a Bizottság speciális súlyozással veszi figyelembe a mutatók egyes csoportjait és alcsoportjait. A jelentés előző kiadásához képest a mobil széles sávú internethozzáférés nagyobb súlyozással lesz figyelembe véve, mivel a jelentés már az 5G lefedettségre is kiterjed.						

Fővárosi intézkedések 2021-2023

Projekt /intézkedés neve	Rövid leírás
Bp Fatár	Budapest folyamatosan bővülő, zöld vagyonleltára, nyilvános, térinformatikai adatbázis és mobil applikáció, mely a zöldfelületek megóvását, fenntartását és fejlesztését segíti. A Budapesti parkok, fák és természetvédelmi területek mellett 2021-től már az erdőket is tartalmazza az alkalmazás (honlap és applikáció) – ez összefügg azzal, hogy 2021 decemberéről a BKM Főkert divíziójának feladatköre bővült: 42 db, összesen 309,3 ha alapterületű, fővárosi tulajdonú erdőkerület kezelése. A Fatárban 2021 év végén 47 ezer, a fővárosi kertészeti társaság által kezelt fa adatlapja volt elérhető. köztük 100 nevezetes fáé (a rövid történetükkel is megismerkedhetnek a felhasználók). A BP Fatár parkkataszterében a FŐKERT kezelésében lévő kiemelt fővárosi parkok közel 4,5 millió négyzetméteres zöldterületének 85 ezer élő és élettelen objektuma szerepelt: a gyepektől a közműveken át, egészen a sakkasztalokig. A BP Fatár adatbázisa folyamatosan bővül, 2021 végéig három kerület (VI., XIII. és XIV.), 2022-ben az I. kerület csatlakozott a Fatár adatbázishoz.
Fővárosi Vízművek – Mirtus 2020 rendszer továbbfejlesztése	A közművagyon digitális térkép-nyilvántartó rendszerének fejlesztése.

Projekt /intézkedés neve	Rövid leírás
Adatkormányzás	2021-2022-ben szervezeti feltételek megteremtése és a fővárosi adatkormányzási rendszer kidolgozásának megkezdése.
Digitalizációs tesztprogram a hulladékszállításban	Az FKF tesztprogramot indított a lakossági hulladékszállítás digitális támogatással történő megújítására, 12 ezer ügyfél bevonásával. A program segítségével pontosabban lesz tervezhető a kukásautók útvonala, hatékonyabb lehet a járatszervezés. A kukák beazonosíthatósága nagyobb tudatosságra ösztönzi az ügyfeleket a hulladékok szelektálása terén, így várhatóan növelhető az újrahasznosítási arány. Az útvonalak optimalizálása a károsanyag-kibocsátást is csökkenti.
Publikus BKK adatvizualizáció és forgalmi riportok	2022-től elindult a publikus adatvizualizáció a BKK-nál: rendszeresen elérhetőek a frissített forgalmi adatok a BKK dedikált aloldalán (bkk.hu/hirek/forgalmi-adatok-diagramok), interaktív, közérthető módon. Havi rendszerességgel közléseket a BKK a közlekedési és kerékpáros forgalmi riportokat, melyek magukba foglalják a forgalmi adatokat, érdekességeket szemléletformáló jelleggel.
BKK – jegyellenőrzés	Új adatkiolvasási technológia bevezetése, e személyi, illetve e-útlevél esetében az adatok automatikus és gyors rögzítése, ezáltal a pótdíjazási idő rövidítése. A jegyellenőrknél már lehetőség van a bankkártyás fizetésre is.
BKK – további digitális fejlesztések	A FUTÁR – azaz a Forgalmirányítási és Utas Tájékoztatási Rendszer – egy műholdas járműkövetésen alapuló hálózat, amely lehetővé teszi a budapesti forgalom valós idejű, 24 órás felügyeletét, rendkívüli helyzetben pedig a gyors és hatékony közbeavatkozást. A FUTÁR-ban az ügyfelek által használt eszközök és felületek mellett (lásd ügyfélközpontú szolgáltatások intézkedései alatt) a teljes rendszer frissítése is folyamatos, pl. 2022-ben teljesen megtörtént az átállás a 4G technológiára (4G technológián alapuló eszközök beépítése a járművekbe, közterületi kijelzők modernizálása), Elindult a beszédkommunikációs rendszer felújítása (diszpécserszolgálat és járművezetők közötti kommunikációs eszközök), illetve a jegy- és bérletautomata-hálózat szoftvercseréje 2022-ben a TVM-automaták megújítására is sor került – a használatban lévő 314 berendezés központi szoftverének és egyes hardverelemeinek cseréje történt meg, ezzel megszűnt az automaták gyártói támogatás nélküli működtetése. Az eszközpark 3G-s technológiája itt is kivezetésre került, a bevezetett 4G rendszerrel gyorsabban és stabilabb adatkapcsolattal működnek a jegy- és bérletkiadó automaták.
BKK - adatalapú forgalomtervezés fejlesztése 2021-től	<ul style="list-style-type: none"> - A BKK 2 évvel ezelőtt új szintre emelte az adatalapú forgalomtervezését, melynek legfontosabb elemei: adatbányászokból és adatelemző szakemberekből létrehozott egy külön területet; - bővítette a forgalmi adatok gyűjtésére használt műszerek számát és automatizálta az adatok feldolgozását; - napi gyakorlattá tette minden közlekedési mód adatelemzését, így nyomon követi az új gyalogátkelőhelyek és az új kerékpársávok forgalmát, a város torlódási adatait, a közösségi közlekedés valamennyi vonalának utasforgalmi adatait; - adatalapon dönt a fejlesztésekről, kiemelten monitorozza azok hatásait, mint például a Lánchíd új forgalmi rendjét vagy a rakpart megnyitását;

Projekt /intézkedés neve	Rövid leírás
	<ul style="list-style-type: none"> - a big data használatához és a forgalmi előrejelzésekhez elkezdte a legkorszerűbb technológiák használatát, mint például a „deep learning” adatbányászatot és a mesterséges intelligenciát; - a legfontosabb és legfrissebb adatokat pedig rendszeresen közzé teszi a társaság honlapján.
KIR rendszer bevezetése	2022-ben bevezetésre került a Fővárosi Önkormányzat és érdekeltségei tulajdonában lévő ingatlanok átfogó nyilvántartását lehetővé tevő Központi Ingatlannyilvántartási Rendszer (KIR).
Iratkezelési és folyamatkezelő rendszer fejlesztése a Városházán	2023-ban megkezdődött a Budapest Főváros Főpolgármesteri Hivatal jelenleg használt iratkezelő rendszerének (EDOK), valamint belső folyamatait támogató rendszereinek megújítására vonatkozó projekt előkészítése. A jelenleg használt EDOK rendszer mintegy 18 éves műszaki alapokon fejlesztett iratkezelő program, melynek további fenntartása, üzemeltetése, fejlesztése gazdasági és jogi okokból nem lehetséges. A beruházás első fázisának célja egy olyan korszerű iratkezelő rendszer beszerzése, mely hosszútávon, korszerűen és gazdaságosan kiszolgálja a Hivatal adminisztrációs feladatait. A tervezett éles bevezetés dátuma 2026. január 1.A teljes bekerülési költség nagyságrendileg 500 millió Ft.
Szoftverek közzététele nyílt forráskóddal	<p>A Főpolgármesteri Hivatal által fejlesztett szoftverek a Fővárosi Önkormányzat közfeladatainak ellátását segítik elő. A nyílt forráskódú szoftverlicenc alatti közzétételük azzal az előnnyel is jár, hogy bevonhatja az ilyen szakértelemmel rendelkező személyeket a közfeladat-ellátást elősegítő szoftverek fejlesztésébe, egyúttal elérhetővé teszi a szoftvert és annak mások által továbbfejlesztett változatait is a közfeladatot szintén ellátó szervek számára. Ezzel a módszerrel jelentősen növekedhet az ilyen szoftverek fejlesztésének hatékonysága, azok potenciálisan több területen is segíthetik a közfeladatok ellátását. A szoftver hatékonyságának növekedése mellett a budapesti polgárok számára további előny, ha a szoftvert mások is használják, mert így a polgárok egységesebb színvonalú szolgáltatásban részesülhetnek.</p> <ul style="list-style-type: none"> - 2021: a lakossági SARS-CoV-2- teszteléshez kifejlesztett regisztrációs szoftver közzététele - 2022: a fővárosi közösségi költségvetésnek felületet adó otlet.budapest.hu oldalt működtető, saját fejlesztésű szoftver - 2023: a Fővárosi Közgyűlés nyílt forráskódúvá tette a Budapesti Lakógyűlés működését biztosító szoftver, valamint annak későbbi frissítéseit az „MIT License” elnevezésű szoftverlicenctípus alkalmazásával
Open source feladatkezelő szoftver alkalmazás a közösségi költségvetés belső hivatali véleményezésében	A közösségi költségvetésben beérkezett ötletek befogadhatóságának első körös értékelését segíti a szoftver, melynek segítségével a koordinációt végző Társadalmi Együttműködések Osztálya ticketing rendszerrel ki tudja adni a feladatokat az érintett szervezeti egységek felé véleményezésre. A bevezetés egyben tesztelés is, a módszer több területen, más szervezeti egységek is átveszik a jövőben. Társadalmi Együttműködési Osztály

Indikátorok

Kulcsindikátor (mértékegység)	Fogalom, definíció	Adatok forrása	Korábbi (év)	2020	2021	2022	2023	Célérték (év)
Smart Budapest platformban aktív vállalkozások száma az év folyamán (db)	A BVK által szervezett rendezvényeken résztvevő vállalkozások száma az év folyamán (online és személyes együtt)	BVK	-	-	38 (bázisév)	320		növekedjen (2030)
Smart Budapest ötletversenyeken résztvevő vállalkozások száma az év folyamán (db)	BVK által meghirdetett kiírásokra regisztrált vállalkozások száma	BVK	-	-	42 (bázisév)	88		növekedjen (2030)

Értékelés, megjegyzés:

A Budapesti Vállalkozásfejlesztési Közalapítvány 2022. évi programjaiban az előző évvel összehasonlítva jelentősen nőtt az aktívan résztvevő vállalkozások száma, ez részben a KATA vállalkozási forma átalakításához kapcsolatos tevékenységeknek (előadás, konzultáció), illetve a Crafts Code nemzetközi projekt záróeseményének köszönhető.

További adatok (mértékegység)	Fogalom, definíció	Adatok forrása	Korábbi (év)	2020	2021	2022	2023
Smart Budapest ötletversenyeken beérkező pályázatok száma (db)	BVK által meghirdetett kiírásokra beérkező pályázatok száma	BVK	-	-	94	13	
Smart Budapest ötletversenyeken támogatott projektek száma (db)	BVK által meghirdetett kiírásokra beérkező pályázatok közül a támogatásban részesülő pályázatok száma	BVK	-	-	12	13	

Kulcsindikátor (mértékegység)	Fogalom, definíció	Adatok forrása	Korábbi (év)	2020	2021	2022	2023	Célérték (év)
Európai Regionális Innovációs Eredménytábla – Budapest értékei (% az EU 2016. évi átlaghoz képest)	<p>Regionális szinten 21 indikátorból képeznek egy összesített arányskálát, minden jellemzőt 0-1 közötti értékhez rendelve. Jellemzőket súlyozva számítják ki az EU átlagot (100), ennek arányában adják meg az indexált (%-os) értékét évente és a korábbi EU átlagok bázisára is.</p> <p>Indikátorok: felsőfokú végzettséggel rendelkezők száma, Élethosszig való tanulás, Nemzetközi tudományos co-publikáció, Legtöbbet idézett publikáció, Digitális készségek, K+F kiadások a köz- és üzleti szférában, Nem K+F innovációs költségek, Egy munkaerőre jutó innovációs költségek, IT specialisták, Termékfejlesztők, Üzleti fejlesztők, Innovatív KKV-k együttműködése, Köz- és magán együttműködések, Szabadalmi bejegyzések, Márkavédelmi bejegyzések, Dizájn bejegyzések, Innovatív KKV-k munkavállalói, piaci és céges újdonságok eladása, Szálló részecskék emissziója.</p>	Európai Bizottság	102,3 (2016, bázisév) ***	99,9 ***	105,0 ***	100,8 ***	110,0	növekedjen (2030)
Európai Regionális Versenyképességi Index Budapest és Pest megye együttes teljesítménye - ***RCI 2.0	A versenyképesség főbb tényezői alapján készülő index, több mint 70 indikátoron alapuló mérés. mely megmutatja, milyen vonzó és fentartható környezetet tudnak.	Európai Bizottság	98,3 *** rangsor: 139/268			105,5 (93/234)		javuljon (2030)

Kulcsindikátor (mértékegység)	Fogalom, definíció	Adatok forrása	Korábbi (év)	2020	2021	2022	2023	Célérték (év)
eredmény 0-100 között és rangsorszám)	Biztosítani a cégek és a lakosok számára. 3 dimenzió mentén vizsgálják a versenyképességet: alap gazdasági, hatékonysági és innovációs dimenzió szerint, melyből 0-100 közötti pontszámot kap, ez alapján rangsorolják a régiókat. Emellett a GDP/fő mutató szerint is kap egy rangsort, a kettő eredményéből 5 csoportba sorolják a régiókat fejlettségük szerint. Alap dimenzió: intézmények, makrogazdasági stabilitás, infrastruktúra, egészség, alapoktatás. Hatékonysági dimenzió: felsőfokú képzettség és élethosszig való tanulás, munkaerő-piaci hatékonyság, piacméret. Innovációs dimenzió: technológiai felkészültség, üzletszervezés, innováció. Budapest funkcionális várostérségre számítva (statisztikailag ebben az esetben Bp + Pest megye).		(2019, bázisév)					

Értékelés, megjegyzés:

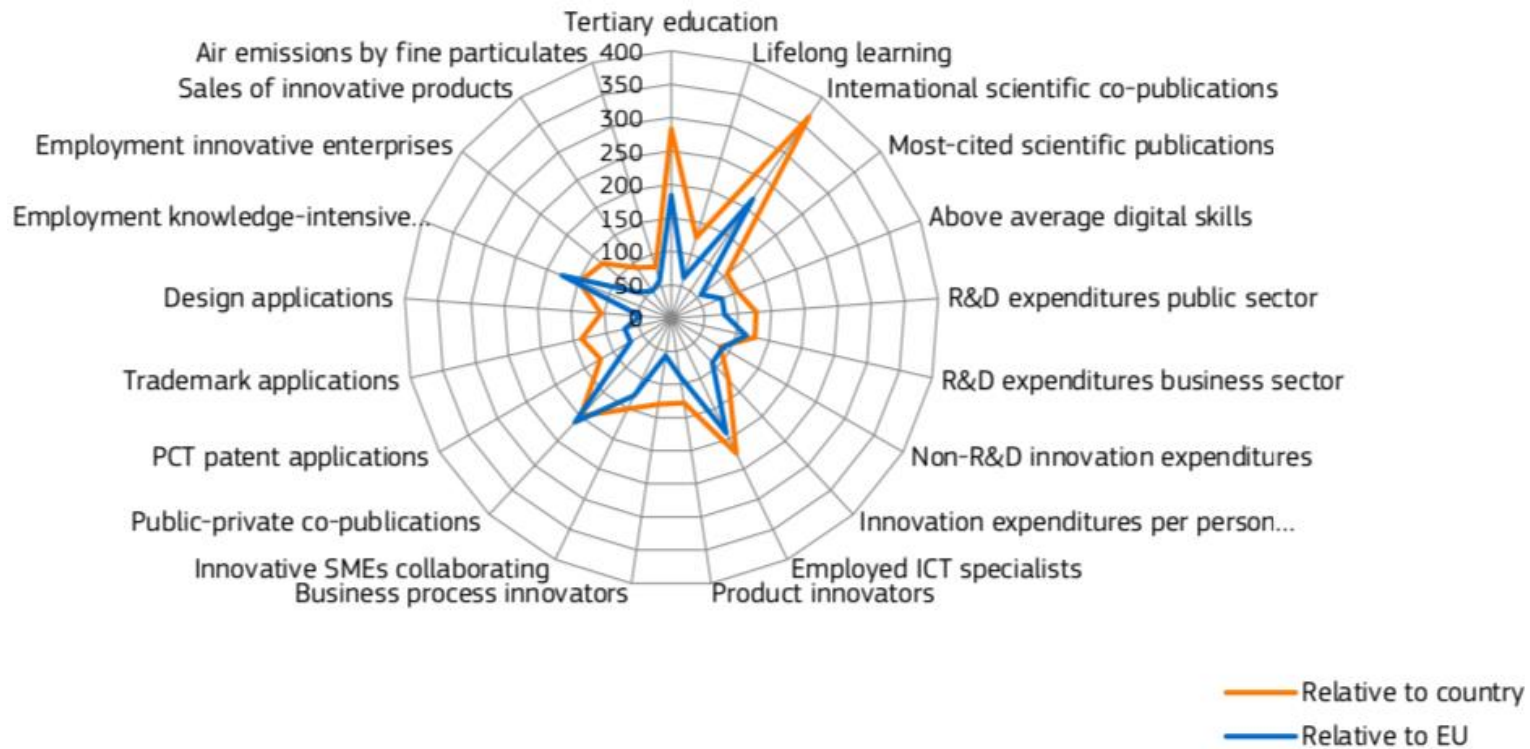
Pozitív változás

**a Regionális Innovációs Eredménytábla adatai 2023-ban már nem a 2014, hanem a 2016. évi bázisévhez viszonyítva kerül kiszámításra, ezért az indikátornál a továbbiakban csak az adott év 2016-os EU átlaghoz viszonyított értékei szerepelnek. Budapest adatai folyamatos javulást mutatnak a „mérsékelt innovátor” kategóriából az „erős innovátor” kategóriába került, 2023-ban az unió azévi átlagértékét 1,4%-kal haladta meg, míg Prága 27,6%-kal.

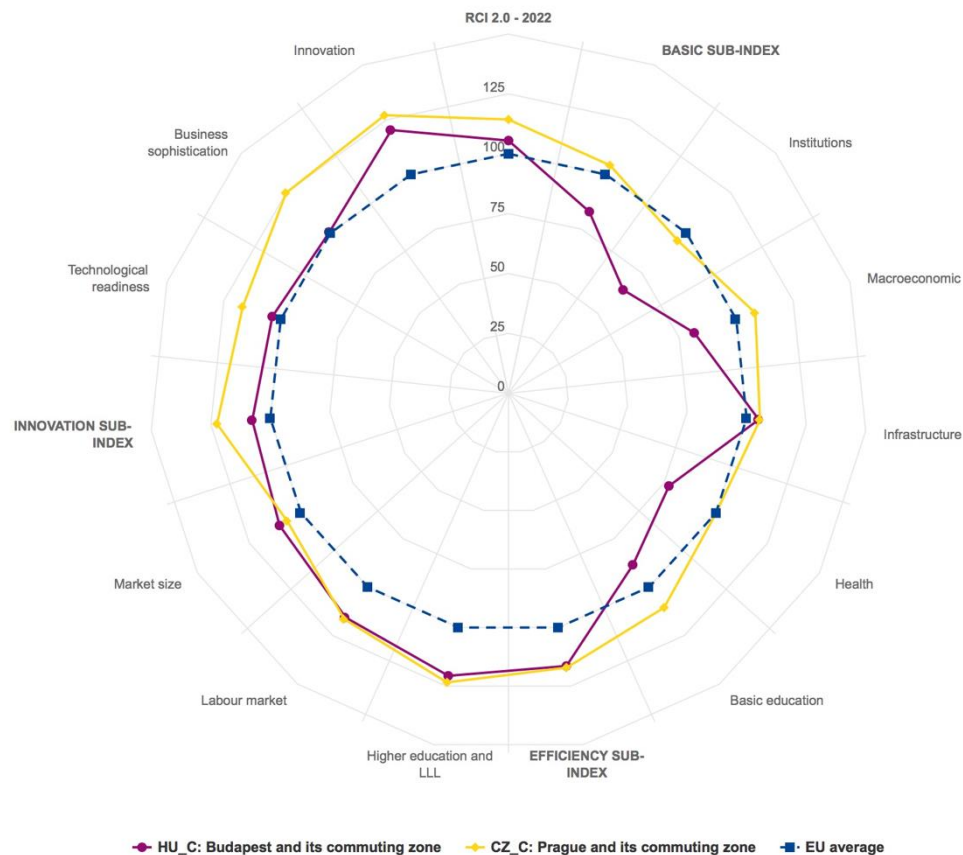
Európai Regionális Innovációs Eredménytábla, 2021 – Budapest értékei az EU átlagához és az országos átlaghoz viszonyítva; Forrás: https://ec.europa.eu/assets/rtd/ris/2023/ec_rtd_ris-regional-profiles-hungary.pdf

(az egyes indikátorok magyar megnevezését és relatív értékeit a diagram alatti táblázat tartalmazza)

Magyar elnevezés	Relatív érték: (Európai Unió átlaga=100%) - 2021	Relatív érték: (Európai Unió átlaga=100%) - 2023	Relatív érték (Magyarország átlaga = 100 %) - 2023
Felsőfokú végzettséggel rendelkezők száma	152	184	283
Élethosszig való tanulás	74	63	127
Nemzetközi tudományos co-publikáció	144	216	365
Legtöbbet idézett publikáció	51	57	107
Digitális készségek	82	82	107
K+F kiadások a közsférában	73	80	127
K+F kiadások az üzleti sférában	139	115	128
Nem K+F innovációs költségek	adat nem közölhető	88	85
Egy munkaerőre jutó innovációs költségek	adat nem közölhető	90	125
Foglalkoztatott IT specialisták	200	190	223
Termékfejlesztők	adat nem közölhető	88	128
Üzleti fejlesztők	adat nem közölhető	56	130
Innovatív KKV-k együttműködése	adat nem közölhető	128	150
Köz- és magán co-publikációk	162	212	199
Szabadalmi bejegyzések	67	71	122
Márkavédelmi bejegyzések	70	71	137
Dizájn bejegyzések	57	47	105
Foglalkoztatottak a tudás-intenzív ágazatokban	160	176	149
Foglalkoztatottak az innovatív vállalkozásoknál	adat nem közölhető	62	131
Innovatív termékek eladása	adat nem közölhető	50	91
Szálló részecskék emissziója		59	80
Regionális innovációs index 2023-ban		0,555 (2016: 0,516)	
Regionális innovációs teljesítmény 2023-ban az 2023. évi EU átlagértékhez viszonyítva		101,4	
Regionális innovációs teljesítmény 2016-ban az 2016. évi EU átlagértékhez viszonyítva		102,3	



EU Regional Competitiveness Index 2.0 - 2022 edition



Source: DG REGIO - DG JRC RCI 2.0 - 2022

***Az Európai Regionális Versenyképességi Index három évente kerül publikálásra, 2023-ban kiadott 2022. évi index új módszertan szerint készült. Az új módszertan szerint újraszámított értékek 2019-re is elérhetőek, így biztosítva az összehasonlíthatóságot időben is. A 2019-es helyezés a korábbi metodika alapján mutatja Budapest és várostérsége helyezését.

Európai Regionális Versenyképességi Index Közép-Magyarország (Budapest és Pest megye) teljesítménye, összehasonlításban a Prágai várostérséggel és az EU átlagával, 2023, Forrás: https://ec.europa.eu/regional_policy/assets/regional-competitiveness/index.html#/HU/HU_C

mutatók jobbról indulva: *alapidimenzió*: intézmények, makrogazdasági stabilitás, infrastruktúra, egészség, alapoktatás; *hatékonysági dimenzió*: felsőfokú képzettség és élethosszig való tanulás, munkaerő-piaci hatékonyság, piacméret; *innovációs dimenzió*: technológiai felkészültség, üzletszervezés, innováció.

További adatok (mértékegység)	Fogalom, definíció	Adatok forrása	Korábbi (év)	2020	2021	2022	2023
Felsőfokú oktatásban résztvevő nappali tagozatos hallgatók száma Budapesten (fő)	Alap- és mesterképzésben résztvevők száma nappali tagozaton budapesti képzési helyen (az évszám a tanév első félévével megegyező év).	KSH	103 246 (2019)	103 785	105 988	106 664	
K+F-ráfordítás (falakon belüli) a GDP százalékában (%)	A nemzetközi gyakorlatnak megfelelően – a saját szervezetben végzett ("falakon belüli") K+F-tevékenység ráfordításait méri.	KSH	2,39 (2019)	2,52	2,76*		
A kutató-fejlesztő helyeken foglalkoztatottak tényleges K+F-létszáma (fő)	Azoknak a természetes személyeknek az állományi és az állományba nem tartozók együttes létszáma, akik a különböző szektorok kutatóhelyein K+F-tevékenységgel foglalkoznak (kutatók, kutatási segéd személyzet, egyéb támogató személyzet), függetlenül a kutatás-fejlesztésre fordított időtől.	KSH	38 353 (2019)	40 342	43 057	44 355	
A kutató-fejlesztő helyek ráfordításaiból (falakon belüli) a beruházások értéke (millió Ft)	A K+F-ráfordítás – a nemzetközi gyakorlatnak megfelelően – a saját szervezetben végzett ("falakon belüli") K+F-tevékenység ráfordításait méri. a K+F-beruházás és a K+F immateriális javak áfa nélküli együttes összege, bármilyen hazai vagy külföldi forrásból származik, függetlenül attól, hogy a pénzforrás eredetileg kutatásra, fejlesztésre, vagy más célra állt rendelkezésre.	KSH	58 227 (2019)	81 687	144 517	78 904	
A kutató-fejlesztő helyek ráfordításaiból (falakon belüli) a	A K+F-ráfordítás – a nemzetközi gyakorlatnak megfelelően – a saját	KSH	52,2 (2019)	60,0	76,0	64	

További adatok (mértékegység)	Fogalom, definíció	Adatok forrása	Korábbi (év)	2020	2021	2022	2023
beruházások értéke az országos %-ában (%)	szervezetben végzett ("falakon belüli") K+F-tevékenység ráfordításait méri a K+F-beruházás és a K+F immateriális javak áfa nélküli együttes összege, bármilyen hazai vagy külföldi forrásból származik, függetlenül attól, hogy a pénzforrás eredetileg kutatásra, fejlesztésre, vagy más célra állt rendelkezésre.						

Fővárosi intézkedések 2021-2023

Projekt /intézkedés neve	Rövid leírás
Smart Budapest Ötletverseny , Smart Budapest Közösség, Smart Budapest Fórum	<p>2021 júniusában került meghirdetésre az első ötletverseny, célja, hogy megvalósítható városfejlesztési ötleteket beküldő cégekből a BVK létrehozza azt a közösséget, akikkel hosszú távon együtt tud működni Budapest okos város céljainak elérésén. A Smart Budapest Közösség munkája 2022-ben is folytatódott, nyílt nap keretében volt lehetőség az eddigi eredmények és a fővárosi közszolgáltató cégel innovációs terveinek megismerésére, a további találkozók tematikája a vállalkozások közötti kapcsolatépítést és tudásmegosztást támogatta.</p> <p>A Smart Budapest Fórum, Budapest első okosváros konferenciája 2022-ben valósult meg, célja a város politikai és üzleti döntéshozóinak az akadémiai szféra szereplőinek összekapcsolása annak érdekében, hogy a párhuzamosan futó városinnovációs tevékenységek összehangolása megtörténjen, valamint elősegítse azt, hogy a Budapesten létrejövő tudás itt Budapesten, a budapestiek érdekében hasznosuljon.</p> <p>2023-ban a Smart Budapest Fórum konferencia témája az adatközpontú városkormányzás volt.</p>
Budapest Mikrohitel Program és vállalkozások támogatása	<p>- A BVK 2016 óta működteti a Budapest Mikrohitel Programot, melynek célja üzleti terv-fejlesztés, hitelképesség-javítási, tanácsadási és mentorálási tevékenység révén a budapesti mikro-vállalkozások finanszírozási forráshoz jutási lehetőségeinek javítására. 2021-ben a termékportfólió megújítására került sor. A korábbi konstrukciók megszűntek (Start Budapest Mikrohitel, Restart Budapest Mikrohitel, Innostart Budapest Mikrohitel és Start-up Mikrohitel), illetve beépültek a beruházási és likviditási konstrukciókba. A beruházási hitel maximális összege 10-ről 15 millió Ft-ra, a maximális futamidő 10-ről 15 évre emelkedett. Új termék a szabad felhasználású Likviditási mikrohitel konstrukció, amely csak vállalkozási célokra fordítható, maximális hitelösszeg itt is 15 millió Ft és a futamidő maximuma 15 év.</p>

Projekt /intézkedés neve	Rövid leírás
	<ul style="list-style-type: none"> - A BVK mikrohitel stratégiájának kiemelt célja a kerületi önkormányzatokkal történő együttműködés erősítése, ennek egyik első lépéseként együttműködési megállapodás született 2022-ben a III. és a XV. kerületek önkormányzataival. (Az együttműködés célja az, hogy a mikrovállalkozásokat segítő finanszírozási termékek minél szélesebb körben jussanak el a helyi, kerületi mikrovállalkozásokhoz. - A BVK a katatörvény 2022 júliusi módosítását követően ingyenes konzultációval támogatta a budapesti KATA-s vállalkozókat. A BVK szakemberei mentorációs segítséget nyújtottak az útjukat kereső kisvállalkozások számára, hogy segítsenek feltérképezni a törvénymódosítás utáni lehetőségeiket. - A BVK bevezette 2023 során a Smart Budapest Mikroitel terméket, aminek célja A Főváros Smart Budapest Okos Város Keretstratégiájában meghatározott fókuszterületeken megvalósítandó projektek finanszírozása. Ilyen projektek megvalósítása esetén a futamidő első három évében a BVK 7.9%-os kamatkedvezményt biztosít, ami gyakorlatilag kamatmentességet biztosít az ügyfélnek három évig.
Pályázati felhívás budapesti mikrovállalkozások és vállalkozásfejlesztési szervezetek részére - irodabérlés	2023-ban aBudapesti Vállalkozásfejlesztési Közalapítvány kedvezményes irodabérlési lehetőségre írt ki pályázatot. A pályázatok elbírálásánál előnyt élveznek azok a vállalkozások, amelyek tevékenysége a Smart Budapest Okos Város Keretstratégiába illeszkedik, és/vagy valamilyen vállalkozásfejlesztési, befektetési vagy inkubációs programban vesznek részt.
Kutatás a budapesti és Pest megyei mikro-, kis- és középvállalkozások helyzetéről – 2021,2022	A Budapesten és Pest vármegyében működő vállalkozások helyzetéről készült jelentések egy nagyságrendileg 700 db-os KKV mintán végzett kérdőíves felmérések alapján készülnek. 2022-ben a kutatás vizsgálta a külső környezet vállalkozásokra gyakorolt hatásait (infláció, KATA törvény módosítása), célja a BVK szolgáltatás-fejlesztésének megalapozása.
CRAFTS Code projekt	2021-ben tovább folytatódott az Interreg Europe keretében finanszírozott projekt a BVK részvételével. A projekt célja a kkv-k versenyképességének javítása a kézműipari ágazat területén. A BVK egy kb. 20 tagot számláló stakeholder csoportot moderál, a projekt keretében 2021-ben 6 esemény lebonyolítására került sor, több mint 100 résztvevővel. A projekt 2022-ben zárul. 2023-ban a projekten belül kidolgozott Fejlesztési Program keretében a BVK pályázatot hirdetett kézműipari mikro-, kis- és középvállalkozások számára, melynek tárgya komplex tréning és mentoring szolgáltatások nyújtása , valamint kommunikációs/értékesítési lehetőségek elősegítése.
Nyitva fesztiválon való megjelenés - 2023	2023 tavaszán az erzsébetvárosi Nyitva! Fesztivál során a Crafts Code programban résztvevő kézműves vállalkozások közreműködésével a BVK kézműves workshopokat szervezett az érdeklődőknek a Lumen Kávézóban, árusítási megjelenést biztosított a kézművesek számára a 2023. évi Táncháztalálkozón, illetve egy kiállítást szervezett a Bartók Béla úton lévő BBBKultPont galériába.
MOME Social Innovation Hackathon	2023 év végén a BVK challenge szponzorként vett részt a British Council és a MOME Innovation Center közös szervezésű Social Innovation Hackathonján, aminek a témája az „AI for Green Cities” volt. A kihívás lényege a

Projekt /intézkedés neve	Rövid leírás
	kihasználatlan üzlethelyiségek hasznosítását és revitalizálását szolgáló AI alapú ötletek gyűjtése volt. Az eseményen 43 résztvevő összesen 9 csapatban vett részt.
Visegrad Fund+: Business Problems Interactive Web Portal	A BVK 2022. októberétől a Visegrád Fund+ program keretében a „Business Problems Interactive Web Portal” projektben vesz részt 4 társ pályázóval együtt, a projekt 2024. második felében zárul. A pályázat lényege egy olyan interaktív webes felület létrehozása, ahol a vállalkozók bizonyos üzleti problémáira tud megoldásokat biztosítani az akadémia.
Fővárosi Vízművek részvétele a SMART-MET projektben	A Horizon 2020-ból finanszírozott, 2017-ben kezdődő projektben a Fővárosi Vízművek konzorciumi partnerként vesz részt, a projekt célja új, távvezérelt vízmérő-leolvasási műszaki megoldások fejlesztése. A Budapesti Vízművek a legyártott prototípusok műszaki és laboratóriumi vizsgálatainak elvégzésében vett részt 2021-ben. A nemzetközi projekt egyik kulcsfontosságú, nem műszaki eleme, hogy a prototípusok legyártásához a cégek kiválasztása innovációs közbeszerzési eljárás (PCP) keresztül történt.
Fővárosi Vízművek részvétele a PROMISCES projektben	A Horizon 2020-ból finanszírozott, 2021-ben kezdődő projektben a Fővárosi Vízművek partnerként vesz részt, a projekt célja olyan kulcsfontosságú technológiák és innovációk kifejlesztése, tesztelése és terepen, valós körülmények között történő bemutatása, amelyek a talaj-üledék-víz rendszerben található ipari perzisztens, mobil és potenciálisan mérgező szennyező anyagok nyomon követésére, megelőzésére és helyreállítására szolgálnak.
Fővárosi Vízművek részvétele a „Tiszta Ivóvíz” projektben	A Fővárosi Vízművek konzorciumi tagként vet részt a 2018-ban induló 3 éves kutatási programban, mely a Nemzeti Kutatási, Fejlesztési és Innovációs Hivatal a Nemzeti Kiválóság Program keretében kapott támogatást. A projektet lebonyolító konzorcium tagjai: az MTA Ökológiai Kutatóközpont, a Fővárosi Vízművek, a Nemzeti Népegészségügyi Központ, a Budapesti Műszaki és Gazdaságtudományi Egyetem és a Miskolci Egyetem. A projekt fókuszában a Budapest ivóvízellátását is biztosító parti szűrésű rendszer áll, az elvégzendő vizsgálatok az ivóvíz minőségét veszélyeztető tényezők feltárását célozzák. A projekt 2021 októberében zárult, 2024 év végéig tartó fenntartási kötelezettség mellett.
Fővárosi Csatornázási Művek vállalatirányítási rendszerének fejlesztése	IVIR Integrált Vállalatirányítási Informatikai Rendszer működését biztosító hardver eszközök cseréje (új szerverek és adattároló eszközök vásárlása és üzembe állítása).
Budapest Közút vállalatirányítási rendszerének fejlesztése és egyéb informatikai fejlesztések	SAP S4 HANA vállalatirányítási rendszer, Crocodile3 projekt közút figyelő alkalmazás
Fővárosi Csatornázási Művek K+F fejlesztései	A társaság 2021. évben elindította a közbeszerzési eljárást egy új Laboratóriumi Információs rendszer bevezetésére, melynek megvalósítása 2022. évben várható.
BMSZKI informatikai fejlesztései	A hajléktalan ellátásért felelős Budapesti Módszertani Szociális Központ és Intézményei (BMSZKI) egységes, az összes telephelyet egy hálózatba tömörítő „MPLS hálózat” kialakításához szükséges infrastruktúra kiépítése 2021-ben befejeződött, 2021 évben 10 telephely beléptetése a rendszerbe (befejezés 2022-ben.). Új szerver infrastruktúra beüzemelése szintén befejeződött 2021-ben, illetve kialakításra került egy belső információs magánhálózat (intranet) -

Projekt /intézkedés neve	Rövid leírás
	intézményen belüli használatra - célja a vállalat dolgozóinak részére történő információ adása, megosztása, illetve az intézményen belüli kommunikáció hatékonyabbá tétele. 2021-ben folytatódott a DMS iktató és nyilvántartó rendszer további bővítése és fejlesztése. A hatékonyabb munkavégzés és gördülékenyebb kommunikáció céljából került bevezetésre egy belső honlap, ahol az informatikusokkal tudnak egyeztetni a kollégák meghibásodások, illetve felmerülő igények esetén.
FastTrack projekt	A „régión és városok fenntartható közlekedésének használatának ösztönzése a tudásbázis kapacitásának növelésével” című projekt célja a városi mobilitás terén megjelenő egyre több új környezetbarát közlekedést segítő innovatív megoldások megismertetésével és szélesebb körű használatának ösztönzésével, szemléletformáló kampányok és tudásmegosztó programok szervezésével a kitűzött klímavédelmi célok elérése. A nemzetközi, Horizon 2020-ból támogatott projektben Budapest Főváros Önkormányzata partnerként vesz részt, kitűzött feladata az innovatív mobilitási megoldások szélesebb körű megismertetése a lakosság és a magánszektor körében. A projekt tervezett eredménye, hogy a városi mobilitást igénybe vevők körében a fenntartható megoldásokat támogató innovatív rendszerek használatának elterjedése és a tudatos közlekedéshez kapcsolódó tudásbázis bővítése. A projekt időtartama:2021- 2023
USER-CHI projekt	A „felhasználóbarát töltőinfrastruktúra-fejlesztés” című, Horizon 2020-ból támogatott nemzetközi projektben Budapest Főváros Önkormányzata partnerként, egyben demonstrátor városként vesz részt, ennek keretében minta pilotbeavatkozást tervez megvalósítani. Projekt időtartama: 2020-2024, 2021 eredménye: elektromobilitási igények felmérése, Mobilitási Állomások helyszíneinek meghatározása.
LEAD (Low-Emission Adaptive last mile logistics supporting 'on Demand economy' through Digital Twins) projekt	Az „alacsony kibocsátású, adaptív utolsó mérföldes logisztikai megoldások igényvezérelt gazdasági környezetben, digitális tükörképek segítségével” című, Horizon 2020-ból támogatott nemzetközi projektben a BKK partnerként vesz részt. Budapest az egyik helyszín, ahol helyi logisztikai hálózatok digitális tükörképeit (Digital Twin) hozzák létre, amelyek segítik az igényvezérelt logisztikai folyamatok döntéshozási mechanizmusainak fejlesztését. BKK feladata a projektben többek között (a győri Széchenyi István Egyetemen és a Waberer's-Szemerey Logisztika Kft-vel közösen) a magyarországi és budapesti városi igényvezérelt áruszállítási folyamatok vizsgálata – különböző scenáriók szerint – modellezés segítségével, valamint az Egységes Forgalmi Modell teherforgalmi rétegének fejlesztése. Projekt időtartama: 2020-2023
Dynaxibility4CE projekt (Capacities for dynamic and flexible planning for low-carbon mobility trends and policies in Central Europe)	Az „alacsony szén-dioxid-kibocsátású mobilitási megoldások és szabályozási keretrendszer kialakítása Közép-Európában” című, Interreg Central Europe-ból támogatott nemzetközi projektben a BKK partnerként vesz részt. A projekt célja a mobilitási trendek fenntartható irányba fordítása és egy MaaS (Mobility as a Service) mesterterv kidolgozása. A BKK a feladatok megvalósításához több projektjének eredményeit is felhasználja (SUNRISE, Cities4People- közösségi tervezés), de elsősorban a MaaS4EU projekt pilotjaira, és annak eredményeire támaszkodik, az ott szerzett tapasztalatok alapján egy MaaS mestertervet (akciótervet) dolgoz ki, amely tartalmazza a lépéseket az üzleti alapon működő MaaS szolgáltatásig Budapesten.

Projekt /intézkedés neve	Rövid leírás
	Projekt időtartama: 2020-2022; 2021 eredményei: MaaS (közlekedés, mint szolgáltatás) minden módot átfogó koncepciójának elkészítése és a BudapestGO fejlesztés támogatása.
SPROUT (Sustainable Policy RespOnse to Urban mobility Transition) projekt	A „fenntartható szabályozás a városi mobilitási eszközök és szokások átalakulásának támogatására” című, Horizon 2020-ból támogatott nemzetközi projektben a BKK partnerként vesz részt. A projekt célja az új, megosztáson alapuló mikromobilitási módok (roller, „segway”, kerékpár stb.) vizsgálata, ezek közterülethasználatra gyakorolt hatásának megértése és tapasztalatszerzés a változó mobilitási környezet hasznosításához. Budapestben a projekt főbb feladatai a mikromobilitással és a megosztott mobilitási szolgáltatásokkal kapcsolatos helyzetkép felmérése, a városi mobilitás területén végbemenő változások megértése, a mikromobilitási és megosztott mobilitási módok szabályozásával kapcsolatos lehetőségek, európai jó példák megismerése és kísérleti beavatkozások végrehajtása. A projekt során a BKK a Budapest Közúttal közösen megvizsgálja az Erzsébet-, és Terézvárosi forgalomcsillapítási minta projektek hatását a közterülethasználatra, illetve a mikromobilitási eszközök (kerékpár, roller, stb.) használatára. Mobilitási Pontok kijelölése történik meg Belső-Terézvárosban, amelyek segítségével a megosztott mobilitási szolgáltatások felhasználói szokásai elemzésre kerülnek. A projekt feladata továbbá valódi, város által vezetett „szabályozási válasz” kialakítása a tapasztalatok felhasználásával, amelyet más európai városok is használhatnak a változó környezetükben. Projekt időtartama: 2019-2022
MORE (Multi-modal Optimisation of Road-space in Europe) projekt	A „nagy forgalmú városi utak funkciójának újragondolása” című, Horizon 2020-ból támogatott nemzetközi projektben a BKK partnerként vesz részt. A projekt célja, hogy többszemponú közterületmegújítási szemlélettel megoldást találjon a városi főutak közlekedési és közterülethasználati problémáira. A projekt kiemelten kezeli azon városi helyszíneket, ahol a gépjármű forgalom okozta negatív hatások élethetlenné teszik a gyalogosan és kerékpárral is használt közterületeket a helyi lakosok számára. Projekt időtartama: 2018-2022 (a BKK kiválasztott célterület a TEN-T Mediterrán korridorhoz csatlakozó városi összekötő útszakasz (M1/M7 autópálya bevezető – Keleti Pályaudvar), amelynek részletes feltérképezését, a magyar tervezési előírások összegyűjtését, a tervezési és kivitelezési gyakorlatok megismerését, majd a részletes adatgyűjtést (gyalogosszámlálás, csomóponti forgalomfelvétel a Ferenciek tere – Blaha Lujza tér szakaszon) a BKK 2019 folyamán elvégezte. 2020-ban további feladatai a közösségi tervezéssel, valamint modellezés segítségével a különböző keresztmetszeti elrendezésekre vonatkozó scenáriók kialakítása és részletes vizsgálata volt). 2021-ben megvalósult eredmények: Rákóczi út jövőjével foglalkozó mikroszimulációs vizsgálat elindítása
SUNRISE (Sustainable Urban Neighbourhoods – Research and Implementation Support in Europe) projekt	A „fenntartható városi szomszédságok” című, Horizon 2020-ból támogatott nemzetközi projektben a BKK partnerként vett részt. A projekt célja, enntartható városrészek kialakítása, a helyi közlekedés és közösségi terek felhasználásának újragondolása és tesztelése a lakosság bevonásával, részvételi tervezéssel. A projekt Budapestben Zuglói Törökőr városrészében valósult meg. A Projekt 2021-ben zárult.2021 eredményei: pilotok megvalósulása, projekt zárása.

Projekt /intézkedés neve	Rövid leírás
SMART-MR és SMART-MR 2 (Sustainable measures for achieving resilient transportation in metropolitan regions) projektek	A „nagyvárosi régiók rugalmas közlekedésének eléréséhez szükséges fenntartható intézkedések” című, Horizon 2020-ból támogatott nemzetközi projektben a BKK partnerként vesz részt. SMART-MR projekt célja a helyi és regionális önkormányzatok támogatása a közlekedéspolitikájuk fejlesztése, rugalmas, alacsony károsanyag-kibocsátású közlekedés és mobilitás eléréséhez szükséges fenntartható intézkedések megtétele érdekében. A BKK a projekt során a Budapesti Mobilitási Terv cél- és intézkedési rendszerének felülvizsgálatához kapott szakmai támogatást a SMART-MR 2-ben. Projekt időtartama: SMART-MR 2021-ben zárult, a SMART-MR 2 időtartama: 2021-2022
EfficienCE - Energiahatékonyság Közép-Európa közösségi közlekedési infrastruktúrájában (Energy efficiency for public transport infrastructure in Central Europe)	Az EfficienCE projekt célja a közösségi közlekedési infrastruktúrában az energiahatékonyság növelésére és a megújuló energiaforrások arányának növelésére irányuló intézkedések így különösen nagy hatással lehetnek a CO2-kibocsátás csökkentésére. A legtöbb közép-európai város kiterjedt közösségi közlekedési hálózattal rendelkezik, amelyek az alacsony szén-dioxid-kibocsátású mobilitási szolgáltatások alapját képezhetik. A régióban az ingázók több mint 63%-a tömegközlekedést használ. A projekthez való bekapcsolódással a BKK célja az energiahatékony budapesti közlekedés támogatása volt. 2022-ben a projekt zárult, a járműstratégia részeként energetikai tanulmány készült. Projekt időtartama: 2019. 04. 01. – 2022. 06. 30. A BKK projektpartneri státuszban vesz részt a projektben. Támogató: Interreg Central Europe
DREAM PACE - „Az igényvezérelt közlekedési szolgáltatások integrálása a regionális közlekedési hálózatokba Közép-Európában” (Demand REsponsive trAnsport integrating regional Mobility networks for PAssengers in Central Europe)	A BKK a projekt kereben az 2022. június 30-án lezárult SMACKER projekt folytatásaként a jelenlegi igényvezérelt szolgáltatás fejlesztését valósítja meg az igényvezérelt vonalak rugalmassági fokának növelésével, valamint innovatív informatikai megoldások támogatásával. Projekt időtartama: 2023.03.01. – 2026.02.28. A konzorciumot 5 ország 12 partnere alkotja, a BKK projektpartneri státuszban vesz részt a projektben. Támogató: Interreg Central Europe
GRETA – „Városi mobilitás zöldítése fenntartható városi áruszállítási megoldások kidolgozásával” (Greening Regional Freight Transport in FUAs)	A projekt célja a városban jelentkező city logisztikai problémák kezelésére konkrét intézkedések megvalósítása a városok funkcionális várostérsége területén az áruszállításból eredő káros szennyezőanyagok kibocsátásának csökkentése és egy élhetőbb, egészségesebb város kialakítása érdekében. A projektben résztvevő városok a következő területeken valósítanak meg mintabeavatkozásokat: közlekedéscélú közterülethasználat, szegélymenti menedzsment (curbside management), mikrokonzolidációs központok, cargo kerékpáros áruszállítás. A BKK, mint integrált közlekedésszervező a szegélymenti menedzsmenthez kapcsolódó mintabeavatkozást hajt végre, amely során Budapest egy-egy adott területén (belvárosi területen és lakótelepi környezetben) megjelenő közlekedéscélú közterületi funkciókat optimalizálja, különös tekintettel a városi áruszállítási problémák kezelésére, valamint a megosztott (mikro)mobilitási hálózati lefedettség növelésére – a közösségi közlekedésre való ráterelés elősegítése érdekében. Projekt időtartama: 2023.04.01. – 2026.03.31.

Projekt /intézkedés neve	Rövid leírás
	<p>A BKK projektpartneri státuszban vesz részt a projektben. Támogató: Interreg Central Europe</p>
<p>UPPER – „A közösségi közlekedés által nyújtott lehetőségek kiaknázása Európában” (Unleashing the Potential of Public transport in EuRope)</p>	<p>Az UPPER projekt célja a közösségi közlekedés szerepének megerősítése a városokban, növelve a zéróemissziós mobilitás arányát. A megfogalmazott intézkedések többek között a 2030-ig elérendő klímasemlegességi prioritások elérését is szolgálják.</p> <p>A BKK a projekt keretében olyan utasbarát megoldások megvalósítását, bevezetését tűzte ki célul, mely a közösségi közlekedést még versenyképesebb és vonzóbb alternatívává teszi mindannyiunk számára.</p> <p>A BKK a projekt keretében az alábbi intézkedéseket fogalmazta meg:</p> <ul style="list-style-type: none"> • A közösségi közlekedési szolgáltatások hatékonyságának és kényelmének javítása • Új multimodális, digitális csomagok létrehozása • A szolgáltatás színvonala és az utaselégedettség közti összefüggések mélyebb megértése • Az útvonaltervező rendszer fejlesztése a felhasználói elégedettség növelése érdekében • Új szolgáltatások bevezetése az elégedettség és a kényelem növelése céljából • A meglévő közösségi közlekedést előnyben részesítő eszközök továbbfejlesztése, továbbgondolása <p>Projekt időtartama: 2023.01.01 – 2026.12.31. A BKK „twinning city” státuszban vesz részt a projektben. Támogató: Horizon Europe</p>
<p>ASCEND - Pozitív energiamérlegű városrészek kialakítása (Accelerate PoSitive Clean ENergy Districts)</p>	<p>Az ASCEND projekt célja pozitív energiamérlegű városrészek kialakítása. A konzorciumot 14 ország 39 partnere alkotja. Budapestről a Budapesti Közlekedési Központ a Budapesti Fővárosi Önkormányzattal közösen vesz részt a projektben. Budapesten a pilotbeavatkozás helyszínéül a IV. kerületi Megyeri út 45. és környéke lett kijelölve, ahol többek között az egykor iskolaként működő épület átalakítására, napelemek épületekre való kihelyezésére, okos buszmegállók és elektromos töltőpontok kialakítására, közterület zöldítésre fog sor kerülni.</p> <p>Projekt időtartama: 2023.01.01. – 2027.12.31 A BKK projektpartneri státuszban vesz részt a projektben Támogató: Horizon Europe</p>
<p>REALLOCATE - Az utcák és közterek tervezésének újragondolása, annak érdekében, hogy a módváltást az éghajlatbarát aktív közlekedés felé mozdítsák el mindenhol.</p>	<p>A projekt célja az inkluzív, biztonságos, megfizethető és fenntartható városi mobilitás tervezése, illeszkedve a biztonságos, klímasemleges mobilitási rendszerekhez. A fő eredményterméke, hogy innovatív közlekedésbiztonsági és komplex közterületmegújítási módok tesztelésére nyújt lehetőséget a BKK és a Főváros számára.</p> <p>Projekt időtartama: 2023.05.01. – 2027.04.30. A BKK és a Fővárosi Önkormányzat projektpartneri státuszban vesz részt a projektben. Támogató: Horizon Europe</p>

Projekt /intézkedés neve	Rövid leírás
Szervezetfejlesztés	<p>A megtakarítási csomag részeként megszűnt a Mozaik Gazdasági Szervezetet és a Fővárosi Önkormányzat Csarnok és Piac Igazgatósága, feladataikat, költséghatékonyabb módon, más intézményeink vették át.</p> <p>2021-ben megalakult a BKM Budapesti Közművek Nonprofit Zrt-t, a Bécsben és német nagyvárosokban is jól működő Stadtwerke-modell alapján. Az új közműcégben a gazdasági hatékonyságnövelés és a fenntartható működés céljával egyesült a FŐTÁV Nonprofit Zrt., az FKF Nonprofit Zrt., a FŐKERT Nonprofit Zrt, a BTI Nonprofit Zrt. és a FŐKÉTÜSZ Nonprofit Kft. A korábbi tagvállalatok egységes irányítás mellett, hat divízióként vesznek részt Budapest közműellátásában, megőrizve szakmai hagyományaikat és értékeiket. A jól ismert, értékes márkák megmaradtak, ugyanakkor megszűntek a párhuzamosságok, átlátható és egységes beszerzés került kialakításra.</p> <p>2022-ben a BKK felülvizsgálta és átalakította szervezeti rendszerét, az Ügyfélkapcsolati és Értékesítési divízióban a szervezeti változások fő célja a digitális csatornák működésének optimalizálása volt. 2022-ben az addig BKK 100%-os tulajdonában álló követeleéskezési cég beolvadt a BKK-ba.</p>
Városi élelmiszerrendszereket érintő innovatív projekteben és nemzetközi együttműködési platformokban való részvétel	<p>Részvétel a következő közvetlen uniós finanszírozású nemzetközi projekteken:</p> <ul style="list-style-type: none"> • FOODCLIC, célkitűzése egy integrált városi élelmiszerpolitika kialakítása és egy fenntartható fővárosi élelmiszeri stratégia kidolgozása, hogy a tudomány, a szakpolitika és a gyakorlat együttműködésében egészséges, biztonságos, igazságos és ökológiai értelemben is üdvös élelmiszerrendszer alakuljon ki a fővárosban. • SchoolFood4Change, a projekt központi célja az iskolai közétkeztetés fenntarthatóvá tétele. A projekt keretében mintaétrend kerül kidolgozásra az iskolai közétkeztetés számára, továbbá elkészül a fenntartható és innovatív élelmiszerközbeszerzési javaslatcsomag is. A Fővárosi Önkormányzat által fenntartott Étkeztetési Szolgáltató Gazdasági Szervezet (ÉSzGSz) aktívan közreműködik ezek megvalósításában. • DIVINFOOD, a projekt célja az alulhasznosított haszonnövények termesztésben és fogyasztásban való népszerűsítése. <p>2023-ban a Fővárosi Önkormányzat csatlakozott a 2015-ben alakult Milánói Városi Élelmiszer-politikai Paktumhoz. A Paktumot aláíró városok elkötelezik magukat a városi élelmiszertermelés, -feldolgozás, -elosztás és -fogyasztás területén végzett tevékenységeik fenntarthatósága, illetve a városi élelmiszerbiztonság megteremtése mellett. Ma a Paktum több mint 260 várost tömörít. résztvevő városok számára élelmiszerpolitikájuk jobb strukturálásához és hatásának értékeléséhez a Paktum egy keretrendszert nyújt, mely hat témakörben javasol összesen 37féle intézkedést. Az egyes intézkedési javaslatok a városirányítás, a fenntartható táplálkozás, a társadalmi és gazdasági méltányosság, az élelmiszerelőállítás és termelés, az élelmiszerkereskedelem és -elosztás, valamint az élelmiszerpazarlás területeire terjednek ki. E javaslatok végrehajtása nem kötelező, azonban kézzelfogható segítséget nyújtanak a városok által saját maguknak megfogalmazott célkitűzések elérésében.</p> <p>2023-ban a Fővárosi Önkormányzat kezdeményezte a Fővárosi Élelmiszerügyi Kerekasztal felállítását.</p>



FENNTARTHATÓ TURIZMUS, MEGÚJULÓ KULTURÁLIS ÉS REKREÁCIÓS SZOLGÁLTATÁSOK

Indikátorok

Kulcsindikátor (mértékegység)	Fogalom, definíció	Adatok forrása	Korábbi (év)	2020	2021	2022	2023	Célérték (év)
Kereskedelmi szálláshelyek vendégforgalma (ezer vendég)	Regisztrált vendégek száma a szálláshely-szolgáltatás folytatása céljából létesített vagy használt épületekben (szálloda, panzió, kemping, üdülőháztel, közösségi szálláshely), kivéve a magánszálláshely és az egyéb szálláshely.	KSH	4 616 (2019)	1 000	1 374 322 ***	3 165		5 000 (2030)

Értékelés, megjegyzés:

A COVID-19 járványhelyzet után pozitív változás (2021-től a módszertani változások miatt a korábbi adatokkal való összevetés korlátozott)

A kereskedelmi szálláshelyek vendégforgalmát 2020-ban és 2021-ben is a COVID-járványhelyzet határozta meg. Az adatok a 2022-ben jelentős forgalombővülést mutatnak, különösen a külföldi vendégek növekvő számának köszönhetően, de a vendégek száma még nem éri el a 2019. évi referenciaértéket. 2022-ben a turisztikai forgalomra a geopolitikai helyzet és az Európában mindenhol emelkedő infláció is hatással volt.

További adatok (mértékegység)	Fogalom, definíció	Adatok forrása	Korábbi (év)	2020	2021	2022	2023
Átlagos tartózkodási idő a kereskedelmi szálláshelyeken (éjszaka)	A kereskedelmi szálláshelyeken regisztrált vendégéjszakák száma osztva a vendégek számával.	KSH	2,3 (2019)	2,4	2,53 ***	2,7	
Kereskedelmi szálláshelyek külföldi vendégforgalma (ezer vendég)	Regisztrált külföldi állampolgárságú vendégek száma a szálláshely-szolgáltatás folytatása céljából létesített vagy használt épületekben (szálloda,	KSH	3 974 (2019)	722	1 017 917 ***	2 555	

További adatok (mértékegység)	Fogalom, definíció	Adatok forrása	Korábbi (év)	2020	2021	2022	2023
	panzió, kemping, üdülőháztel, közösségi szálláshely), kivéve a magánszálláshely és az egyéb szálláshely.						
Kereskedelmi szálláshelyek férőhelyeinek száma (db)	Férőhelyek száma a szálláshely-szolgáltatás folytatása céljából létesített vagy használt épületekben (szálloda, panzió, kemping, üdülőháztel, közösségi szálláshely), kivéve a magánszálláshely és az egyéb szálláshely.	KSH	54 896 (2019)	37 553	43 011 699 ***	63 298	
Üzleti célú egyéb szálláshelyek férőhelyeinek száma (db)	Szálláshely-szolgáltatás céljára hasznosított, a szálloda, panzió, kemping, üdülőháztel, közösségi szálláshely szállástípusba nem tartozó, nem kizárólag szálláshely-szolgáltatás rendeltetéssel létesített önálló épület vagy annak lehatárolt része (magánszálláshely és egyéb szálláshely (nem kizárólag szálláshely-szolgáltatás folytatása céljából létesített épületben, de szálláshely-szolgáltatási céllal és nem magánszemély vagy nem egyéni vállalkozó által hasznosított, önálló rendeltetési egységet képező épületrész, ahol az egy szobában található ágyak külön-külön is hasznosításra kerülhetnek, illetve a szobák száma legfeljebb	KSH	44 885 (2019)	44 324	41 816	- (adatközlés megszűnt)	

További adatok (mértékegység)	Fogalom, definíció	Adatok forrása	Korábbi (év)	2020	2021	2022	2023
	huszonöt, és az ágyak száma legfeljebb száz).						
Üzleti célú egyéb szálláshelyek vendégforgalma (ezer vendég)	Regisztrált vendégforgalom az üzleti célú egyéb szálláshelyeken		1 078 (2019)	162	346	(adatközlés megszűnt)	
Magán szálláshelyek vendégforgalma (ezer vendég)	Regisztrált vendégforgalom; magán szálláshely: nem kizárólag szálláshely-szolgáltatás folytatása céljából, magánszemély vagy egyéni vállalkozó által hasznosított lakás vagy üdülő, illetve azok egy lehatárolt részének és hozzátartozó területének hasznosítása, ahol a szobák száma legfeljebb nyolc, és az ágyak száma legfeljebb tizenhat.					478	
Egyéb szálláshelyek vendégforgalma (ezer vendég)	Regisztrált vendégforgalom; egyéb szálláshely: a nem kizárólag szálláshely-szolgáltatás folytatása céljából létesített épületben, de szálláshely-szolgáltatási céllal és nem magánszemély vagy nem egyéni vállalkozó által hasznosított, önálló rendeltetési egységet képező épületrész, ahol az egy szobában található ágyak külön-külön is hasznosításra kerülhetnek, illetve a szobák száma legfeljebb huszonöt, és az ágyak száma legfeljebb száz.					571	

Megjegyzés: 2021-től a KSH a Magyar Turisztikai Ügynökség által működtetett Nemzeti Turisztikai Adatszolgáltató Központ adatait veszi át. Az adatok 2021-től csak korlátozottan hasonlíthatók össze a korábbi adatokkal.

Kulcsindikátor (mértékegység)	Fogalom, definíció	Adatok forrása	Korábbi (év)	2020	2021	2022	2023	Célérték (év)
Egy vendégre jutó árbevétel a fővárosi üzemeltetésű fürdőkben (Ft/fő)	A Budapest Gyógyfürdői és Hévízei Zrt-nél keletkező nettó árbevétel egy vendégre osztva által üzemeltetett létesítmények	BGYH			3 704 (bázisév)	4 513	6 006 (előzetes)	növekedjen (2030)
Fővárosi kiemelt turisztikai intézmények éves látogatószáma – FÁNK (fő)	Fővárosi Állat- és Növénykert éves látogatószáma	FPH	964 894 (2019 bázisév)	391 968	747 657	1 036 192		növekedjen (2030)
Fővárosi kiemelt turisztikai intézmények éves látogatószáma – BTM (fő)	Budapesti Történeti Múzeum éves látogatószáma	FPH	215 965 (2019 bázisév)	47 236	131 455	302 823		növekedjen (2030)
Év során értékesített, nem lakossági célú Budapest kártyák száma (db)	Adott évben értékesített turisztikai célú Budapest kártyák száma	Budapest Brand	91 726 (2019 bázisév)	17 428	12 320	35 500		növekedjen (2030)

Értékelés, megjegyzés:

Pozitív változás

A 2021. évi, COVID miatti bezárásokkal terhelt évet is meghaladta a kiemelt fővárosi intézmények látogatószáma 2022-ben, egyes intézmények látogatószáma (FÁNK, BTM) már a bázisértéket is meghaladta. Az értékesített Budapest kártyák száma külföldi vendégek számának emelkedésével mutat korrelációt, de az értékesítési adatok még nem érték el a 2019. évi referenciaértéket. A fürdő esetében a fenntarthatóság miatt a vendégszám növelése kikerült a kulcsindikátorok köréből, helyette az egy vendégre jutó nettó társasági bevétel kerül megadásra. Az indikátor a bázisévhez és az előző évhez képest is emelkedést mutat.

További adatok (mértékegység)	Fogalom, definíció	Adatok forrása	Korábbi (év)	2020	2021	2022	2023
A BGYH által üzemeltetett fürdők vendégforgalma (ezer fő)	A Budapest Gyógyfürdői és Hévízei Zrt. által üzemeltetett létesítmények éves összesített vendégforgalma.	BGYH	5 056 (2019)	1 708	1 742	3 418	3 832

Kulcsindikátor (mértékegység)	Fogalom, definíció	Adatok forrása	Korábbi (év)	2020	2021	2022	2023	Célérték (év)
ICCA - városi konferenciaturisztikai ranglista / Budapest helyezése (rangsorszám/vizsgált városok száma)	A Nemzetközi Konferenciák és Kongresszusok Szövetsége (International Congress and Convention Association) ranglistája a hivatásturizmus területén, mely megmutatja Budapest értékelését a MICE szektorban.	ICCA felmérésről szóló publikációk	26/426 (2019)	-	12/1200	22		TOP 30-on belül (minden évben)

Értékelés, megjegyzés:

Pozitív változás

A turisztikai szervezet a 2021. évi rangsorolásnál a COVID-járványhelyzet üzleti turizmusra gyakorolt hatása miatt változtatott a módszertanon, amibe az online és hibrid módon megtartott események is beletartoztak. 2022-ben már csak a személyes és hibrid események számítottak bele az értékelésbe, így azok a 2019-e helyezésekkel újra összevethetővé váltak. Budapest pozíciója a 2022. évi adatok alapján továbbra is kedvező, Európán belül a 19., míg globálisan a 22. helyet szerezte meg a városok rangsorában. Ugyanakkor a referenciavárosok közül Bécs az 1., Prága az 5. helyet érte el, Varsó a 30., míg Pozsony a 202. helyen végzett.

Fővárosi intézkedések 2021-2023

Projekt /intézkedés neve	Rövid leírás
Kristály Szintér	2021-ben döntés született arról, hogy a Margitszigeten található, Budapest Főváros Önkormányzata tulajdonában álló egykori palackozó üzem Kristály Szintér néven új rendezvényhelyszíneként, egy minden művészeti ág és szereplő felé nyitott, befogadó és elfogadó térként működik a Szabad Tér Színház Nkft. új telephelyeként. Az új helyszín a 2022-es Budapesti Tavasz Fesztivál keretében nyílt meg. A Kristály Szintérben 2023 márciusában Kerékpáros Módszertani Központ nyílt, amely a BKK-val való együttműködésben valósult meg. Ennek eredményeképp kerékpártárolók és szerelőállomások létesültek, továbbá négy alkalmas edukációs célú workshopot is tartottak a kerékpározás népszerűsítése érdekében.
Budapesti Történelmi Múzeum fejlesztése VEKOP forrásból	A konzorciumi együttműködésben megvalósuló projekt két BTM-hez tartozó beruházási elemére (az Aquincumi Múzeumhoz kapcsolódóan a Szentendrei úti látványsétány I. ütemének kialakítása, valamint a múzeumban meglévő

Projekt /intézkedés neve	Rövid leírás
	kiállítótér továbbfejlesztése, interaktív kiállítótér kialakítása) A fejlesztések a múzeum területén túlra is kiterjednek, ismeretterjesztő élményelemeket helyeznek ki a Nagyszombat utcai katonavárosi amfiteátrumnál és a Kórház utcai keleti táborkapunál is. Ezekhez kapcsolódóan készül egy, a járókelők számára saját okoseszközzel szabadon igénybe vehető AR mobilapplikáció. A projekt befejezésének dátuma: 2023. május 2023. szeptemberében az Aquincumi Múzeum látványsétánya és az új kiállítótér átadásra került.
Az Aquincumi Múzeum és Régészeti park régi kiállítóépület felújításának előkészítése	A teljes épület (egy része műemlék) felújításra szorul, a közművek felújítása, tető csere, szigetelés szükséges. Az épületben állandó múzeumtörténeti kiállítás, kávézó, múzeumpedagógiai foglalkoztató, raktár és kutatói vendégszobák kialakítása tervezett. A felújításra vonatkozó engedélyezési tervek elkészültek 2021. évben.
Kulturális szervezetek támogatása	A saját fenntartású kulturális szervezeteken túl a hatékonyabb feladatellátás érdekében Budapest Főváros Önkormányzata további szervezetekkel működik együtt. Az együttműködés kereteiről közszolgáltatási szerződés rendelkezik (pl. Budapesti Fesztiválzenekar, FÜGE Függetlenül Egymással Közhasznú Egyesület, Budapest Táncszínház, Közép-Európa Táncszínház). A keret-megállapodással nem rendelkező független kulturális szervezetek támogatására is van példa: így a minden évben megrendezett Verzió Nemzetközi Emberi Jogi Dokumentumfilm Fesztivál megrendezéséhez nyújtott segítség.2022-ben független színházi műhelyek működésének 150 millió forintos kiegészítő pályázati támogatása valósult meg a Pro Cultura Urbis Közalapítványon keresztül.
Pályázat benyújtása konzorciumi tagként az EIT Kultúra és Kreatív Ipar KIC-re	Nemzetközi konzorcium keretében pályázat benyújtása az Európai Innovációs és Technológiai Intézet (EIT) Kultúra és Kreatív Ipar területen meghirdetett 2021-pályázatára. A pályázaton a konzorcium nem nyert. A nyertes pályázatban a budapesti Eötvös Loránd Tudományegyetem vesz részt.
“a Világ Könyvfővárosa” pályázat benyújtása	Budapest Főváros Önkormányzata pályázatot nyújtott be a 2023 UNESCO “a Világ Könyvfővárosa” címre. A pályázat nem nyert, a Budapest 150 program keretében kerülnek a tervezett programok megrendezésre 2023-ban. A Könyvfőváros Könyvsziget programjain két májusi hétfőjén – 20-21-én és 28-án - számtalan ingyenes családi és gyermekprogram került megrendezésre. Könyvfőváros 2023 és a Fővárosi Szabó Ervin Könyvtár csapata a 28. Budapesti Nemzetközi Könyvfesztiválon is várta az érdeklődőket. A 2023. év folyamán együttműködések keretében számos további könyvszakmai program valósult meg a Főváros különböző helyszínein.
Budapest 150 programsorozat	Budapest 2023-ban ünnepelte egyesítésének 150. évfordulóját. Ehhez kapcsolódó intézkedések, megvalósított programok: 2022: - Tér foglалás címmel 2023 nyarán pályázatot hirdetett a Főváros közalapítványa, a Pro Cultura Urbis (PCU) a Budapest Branddel együttműködésben. A városi ötletpályázat a Budapestet alkotó 23 kerületben és a város két partját összekötő Duna mentén megvalósuló szabadtéri programok megvalósítását ösztönözte. A pályázat célja volt, hogy a városban élő és működő közösségek a maguk érdeklődésének megfelelő programot hozzanak létre, amellyel megjelenítik a város egyesítésének üzenetét. A pályázatban megvalósuló szabadtéri programok célja, hogy a városi közterületeken eltöltött idő minősége, a városlakói aktivitás, a szomszédsági kapcsolatok

Projekt /intézkedés neve	Rövid leírás
	<p>és a Budapest150 identitás erősödjön a kultúra, a művészetek, az urbanisztika és az innováció eszköztárán keresztül. A 170 milliós keretösszegű pályázatra városi, civil, kerületi közösségek jelentkezhetnek, A programok 2023. október 2. és 2024. június 1. között valósulnak meg.</p> <ul style="list-style-type: none"> - A Pro Cultura Urbis feladata a független művészeti szcéna bevonása az emlékévkbe, ennek érdekében 40 millió forintos kerettel, pályázatot is hirdetett 2022-ben és 2023-ban a Budapest 150 emlékévkhez kapcsolódó, 2023 során megvalósuló művészeti és kulturális projektek támogatására négy kategóriában (képzőművészet, fotó, könyv és multimédia). - A programokról szóló tájékoztatást a 150.budapest.hu oldal létrehozásával támogatta Fővárosi Önkormányzat <p>2023: BP150 kiemelt programok megvalósítása: Városháza Passzázs november 17; Bulivillamos november 17; Gálaműsor /Budapest Hősei; Budapest Tortája; Intézményi születésnap programok; Budapest Bejáró; Lánchíd fesztivál; Metrófesztivál; Majális; The Budapester kiállítás és magazin; Mit kívánsz Budapest?; ALT BP; Budapest Nagyregény</p>
Városligeti Műjéggpálya gépházának átalakítása	A megnövekedett hűtési kapacitás biztosításához szükséges berendezések cseréje, illetve részleges átalakítása 2021-ben fejeződött be.
Fővárosi Szabó Ervin Könyvtár szolgáltatásainak fejlesztése	<ul style="list-style-type: none"> - VI. kerületi új tagkönyvtár átadása 2021-ben. - Soroksári tagkönyvtár bővítéssel megvalósuló, modern, és közösségi térként is működő tagkönyvtár létrehozásának koncepcionális előkészítése 2021-ben. - Békásmegyeri könyvtár felújítása szintén 2021-ben. - IX. kerületi könyvtár gyermek részlegének felújítása, bővítése 2021-ben. - A koronavírus járvány idején a "Könyvtár otthonról" új telefonos és e-mailes szolgáltatásokkal és a "Cserepont" szolgáltatás bevezetésével tette elérhetővé az olvasók számára könyveit és könyvtárosai szaktudását a Fővárosi Szabó Ervin Könyvtár. - Lőrinci Nagykönyvtár oktatótermének és irodáinak felújítása 2022-ben (új burkolat + új számítógépes hálózat és eszközök) - Központi Könyvtár kisebb fejlesztései 2022-ben. - Soroksári tagkönyvtár felújításának megkezdése 2022-ben. - Budapest 150. születésnapja alkalmából a Könyvfőváros programsorozat egyik fő helyszíne a Szabó Ervin Könyvtár - családi napok szervezése, olvasás népszerűsítő rendezvények mind a Központi Könyvtárban, mind a tagkönyvtárakban. - 2023. októberében átadásra került a főváros idej egyik legjelentősebb kulturális beruházása, a Fővárosi Szabó Ervin Könyvtár soroksári könyvtára Petőfi 200 Emlékkönyvtár néven. <p>2023. novemberében a Központi Könyvtárban bemutatásra került a Budapest Nagyregény című kötet, amelyben 23 kortárs író helytörténeti adalékok és civil legendák alapján írta meg egy-egy kerület fejezetét. A Könyvtár szakmai partnerként vett részt a projektben.</p>

Projekt /intézkedés neve	Rövid leírás
Fürdővel kapcsolatos intézkedések	<ul style="list-style-type: none"> - Rác Fürdő visszavásárlása (2021) után egy részletes állapotfelmérésre került sor (2022), majd 2023-ban elkészültek az engedélyezési és kiviteli tervek. A BGYH Covid-19 járványhelyzet miatti pénzügyi helyzetére tekintettel a Fővárosi KGY jóváhagyta, hogy a fürdő felújításának finanszírozását részben a Rác Hotel hasznosításából befolyó bevételekből fedezhesse a társaság, ugyanakkor a Társaság 2023. évi eredménye és likviditási helyzete lehetővé teszi, hogy a beruházást a Társaság a saját működési cash-flowja terhére valósítsa meg a Hotel hasznosításából származó bevétel felhasználása nélkül. 2024-ben két sikertelen belföldi hasznosítási pályázatot (értékesítés és hosszú távú bérlet) követően a Rác Hotel hasznosítására nemzetközi pályázati kiírásra kerül sor.. A Rác Fürdő felújításának összege a tervezői költségvetés alapján nettó 5,547 Mrd Ft., a költségek csökkentése után cc 5,1 milliárd Ft. A BGYH Zrt. kidolgozta a tervezett beruházás Megvalósíthatósági Tanulmányát. - A Gellért fürdő tervezett felújításához a tervezésre vonatkozó közbeszerzés indult el 2023-ban és elkészült az ezt megalapozó komplex középtávú fejlesztési terv. - A Lukács Gyógyfürdő és a Csillaghegyi Fürdő energetikai korszerűsítésére elnyert KEHOP támogatás a tervezés szintjén készült el 2022-ig, majd 2023-ban megtörtént a beruházások kivitelezése is. - 2022-ben a fürdők szolgáltatás- és élménykínálata tovább bővült: a Széchenyi fürdőben a szombat éjszakánként megrendezésre kerülő SPARTY esemény újra pozícionálása megtörtént és új szolgáltatásként a nyári CINESPA kulturális rendezvénysorozat is elindult. A Palatinus strandfürdő területén télen megnyílt a LUMINA fénypark (4 hónap alatt 200 ezer látogató), majd a Lumina fénypark sikere okán 2023. őszén már nem csak a Palatinus fürdőben, hanem a Római fürdő területén is Christmas Village tematikájú fénypark megjelenésére biztosított lehetőséget a BGYH Zrt. 2022-ben indult el a Pesterzsébeti fürdőben a Night Edition programsorozat, illetve új szolgáltatásként számos tematikus program kerül megrendezésre fürdőinkben (Valentin Nap, Nőnap, Halloween, Szilveszter) - 2022-ben a Széchenyi fürdő Private Medical Spa szolgáltatásainak újra pozícionálása megtörtént, a csomagok értékesítése megjelent az egészségturisztika kínálatban. - 2022-ben a fürdők beléptető és irányítási informatikai rendszerének elhalasztott előkészítése is elindult, a tervek elkészültek.
Budapesti Művelődési Központ új székhelyéhez kapcsolódó előkészítési feladatok	<p>2023-ban megkezdődött a BMK átfogó szakmai megújítása. Ezzel összhangban megkezdődött az intézmény költözésének előkészítése a Városháza épületébe, amely megfelelő infrastrukturális környezetet biztosít a szakmai és módszertani központként szükséges kapcsolatépítési feladatokhoz.</p>
Budapest Főváros Levéltára	<ul style="list-style-type: none"> - A BFL raktárkapacitás bővítése folyamatos, ütemezetten zajlik (a program 2024-ig tart). - A Fővárosi Önkormányzat támogatásával folyamatban van a Budapest Időgép (https://www.hungaricana.hu/hu/budapest-idogep/) fejlesztése, 2022 végén új felülettel bővült a szolgáltatás. - Több éves szakmai előkészítést követően a Levéltár gondozásában készül Budapest történeti monográfiája.

Projekt /intézkedés neve	Rövid leírás
	<ul style="list-style-type: none"> - Heller Ágnes hagyatéka 2020-ban került Budapest Főváros Levéltárába. A levéltár célja további hagyatékok felkutatásával egy olyan gyűjtemény létrehozása, amely alapul szolgál a „Budapesti Iskola” történetének tanulmányozásához. 2023-ban ehhez kapcsolódóan konferencia megrendezésére került sor.
Fővárosi Állat- és Növénykert szolgáltatásainak fejlesztése	<ul style="list-style-type: none"> - Elefántház épület zsolnai tetőcserepének több évre ütemezett cseréje befejeződött 2021-ben. - Párduc és Tigris kifutók felújítása és akadálymentessé tételük befejeződött 2022-ben. - Nagytó padozat és ajándékbolt felújítása befejeződött 2022-ben. Rája medence (Varázshegy), a Vidraház és a Dél-Amerika ház felújítása befejeződött 2023-ban. Régi Elefántház íves kapujának felújítása 2023 őszén.
Margitszigeti sportfejlesztések	<ul style="list-style-type: none"> - A MAC atlétikai pálya felújításával, a minősített versenysport technikai kritériumoknak való megfelelés által, lehetőség nyílik a diákolimpiai versenyrendszer MAC-on történő lebonyolítására, mely cél részben kiszolgálja a diáksportot érintő közfeladatellátás megvalósulását. Ehhez a megfelelő sporteszköz, sportszer és sportberendezés készlet beszerzése és biztosítása történt meg 2021-ben. - A Margitsziget Atlétikai Centrum épület részleges felújítása a 8044 sz. engedélyokiratban foglalt bruttó 132 millió Ft-ból valósult meg. A nézőtér felújítása lehetővé teszi, hogy több százan is szurkoljanak egyszerre a lelátón, illetve a nyári rendezvényeken a nap elől odahúzódhassanak árnyékba. A belső futófolysó is felújításra került, amelyet nem csak a hivatásos atléták, hanem az amatőr sportolók is használnak. A felújítási munkálatok lehetővé tették, hogy a Margitszigeti Atlétikai Centrum egy vonzó helyszín legyen mind a sportszervezetek és mind a rendezvények részére is. - A sziget körüli nagy futókör Monspart Sarolta sportolónő után kapott új nevet 2021-től - 2022-ben megújult és bővült kondipark. - 2022-ben új kisméretű palánkos műfüves focipálya került kialakításra. - Új Paddle pályák kerültek kialakításra, ezzel új sportág került bevezetésre a MAC-ra
Park utcai lőtér felújítása	A 1493/2020. (XI.26.) sz. Főv. Kgy. határozattal jóváhagyásra került a Park utcai lőtér felújítására vonatkozó 007954 sz. engedélyokirat 25 millió forint fedezet biztosításával. A sportlétesítmény akadálymentesített lett, valamint a tetőre helyezett napelemek által költséghatékony és fenntartható lett az üzemeltetése. Rengeteg utánpótláskorú gyermeknek biztosítanak itt sportolási lehetőséget, így a gyermekek megismerhetnek egy klímatudatos sportlétesítményt is.
ASR Gázgyár utcai labdarúgópálya zöld felületi fejlesztése	A lelátóknál az üzemeltető saját költségén zöld felületi részeket alakított ki – magaságások, virágos kertek létrehozásával -, melyeket folyamatosan karbantartanak/gondoznak. Az üzemeltető sportszervezet klímatudatosságra neveli játékosait és szurkolóit, mely különleges a budapesti labdarúgó pályák vonatkozásában.
Budapest Sporteszköz Rehabilitáció	A program célja az volt, hogy Budapest közigazgatási határain belül, a FŐKERT által kezelt közparkokban, az észlelt károsodott sportszereket, és sportberendezéseket lakossági bejelentés alapján, a FŐKERT – a Fővárosi Önkormányzat

Projekt /intézkedés neve	Rövid leírás
	szakmai együttműködésével - meghatározott szempontrendszer és keret mentén felújítsa, „rehabilitálja”. A program keretében meglévő funkciót kiszolgáló berendezések/eszközök felújítását tartotta szem előtt a Főváros Önkormányzat.
Színházakhoz kapcsolódó fejlesztések	<ul style="list-style-type: none"> - A fővárosi színházakban megvalósult fejlesztések körében a Vígszínház raktárbővítése valósult meg. a Katona József Színház plusz ingatlant vásárolt, mely a háttér munkákhoz szükséges helyszűkén enyhített, az - Örkény István Színház funkcionális bővítése lehetővé tette, hogy az ÖrkényKöz elnevezésű ifjúsági programjuk saját helyszínen működjön, ezen kívül scenikai, elektroakusztikai eszközök beszerzése nyílt lehetőségük. - 2022-ben a Radnóti Színház hátsó színpadát is érintő külső beruházás lezárult, a megújított színpadot ismét teljes egészében használja a színház. - 2023 őszére elkészült a Merlin Színház felújítása.
Rendezvények	<ul style="list-style-type: none"> - Budapesti Tavasz Fesztivál 2021: online, a BTF saját eseményeire mintegy 25.000, míg a társrendezvényekre 40.000 megtekintés érkezett; az eseményre készített új honlap (www.btf.hu) készült, amely jelentős forgalmat bonyolított, két hét alatt 28 ezer felhasználó 75 ezer oldal megtekintéssel. 2022- már offline új küldetéssel (budapestiek megszólítása, bevonása), friss arculattal jelentkezett a fesztivál, 2023-ban a tartalom szorosan kapcsolódott Budapest alapításának 150. évfordulójához: „Együtt a város – 150 éve.” 2023. április 20. és május 2. között harminc helyszínen, több mint ötven esemény várta a városlakókat és az ide látogatókat. - Budapesti Fesztiválenekar ingyenes koncertje (nagykoncert - 2021: Tabán, 2022: Hősök tere; 2022: ingyenes koncertek idősotthonokban és fővárosi fenntartású intézményekben; Aquincumi Múzeum területén „Zenei vásár” néven egész napos családi rendezvény) - Budapesti Őszi Fesztivál új koncepció mentén került megrendezésre 2021-től, kortárs művészeti fesztiválként több helyszínen, a kerületekkel együttműködve. 2023-ban n a spanyol zene és tánc, a gasztronómia, valamint különleges művészeti és a kulturális élmények kaptak főszerepet a nyolcadik kerületi Palotanegyedben. - Budapest Napja (november 17-e), tematika 2021-ben: szubkulturális feltérképezés, az alternativbudapest.hu oldal létrehozása. 2022-ben egy nagyszabású fővárosi intézményi összefogás (Budapest Brand, Budapest Film Zrt., BKK, BKV, Fővárosi Levéltár, Fővárosi Szabó Ervin Könyvtár stb.) eredményeként 5 budapesti moziban 15 kulturális program valósult november 15. és 18. között. (2022. és 2023. évi események külön pontban) - A Tavasz Vásár a korlátozások miatt nem került megrendezésre 2021-ben. Tavaszünnep a Városháza parkban 2022-ben és 2023-ban. - Budapesti Adventi- és Karácsonyi Vásár 2021-ben – a vírus elleni védekezést előíró jogszabálynak való megfelelés biztosítása érdekében – beléptető rendszerrel valósult meg. 2022-ben a Városháza Park adott otthont a Fővárosi Önkormányzat által szervezett programnak (a hagyományos Vörösmarty téri vásár 2022. óta nem a Fővárosi Önkormányzat szervezésében valósul meg. 2023-ban a Budapesti Adventi- és Karácsonyi Vásár a Vársosháza Parkban téli élményparkkal, a Deák téren hagyományos adventi kézműves vásárral, önálló honlappal (www.budapestikaracsony.hu)

Projekt /intézkedés neve	Rövid leírás
	<ul style="list-style-type: none"> - Mozisziget: az Európai filmfesztivál egy ingyenes szabadtéri filmfesztivál, amely 2021. óta minden év augusztusában valósul meg a Margitszigeti Atlétikai Centrumban. A fesztiválon 14 ország új filmjei láthatók. Az eseményt a Budapest Film Zrt., BSK és az EUNIC (Európai Kulturális Intézetek Magyarországi Szervezete) rendezi. - Városházi Esték: Ingyenes kulturális rendezvénysorozat a Városháza udvarában 2021-ben: Friss Hús Budapest Filmfesztivál, Budapest Kertmozi, koncertek, színelőadások) - „Voices of Budapest”: 2021-ben ingyenes közterületi minkoncertek (50 db), több helyszínen. - Budapesti Ötkarikás Napok ingyenes sportprogram - a Városháza Parkban tartott kétnapos rendezvény 2021-ben - A BeActive európai sport hét programsorozathoz kapcsolódva ingyenes rendezvény szervezése a Margitszigeti Atlétikai Centrumban, 2022-ben és 2023-ban is. - Schirillia György Duna átúszás: A Schirilla Család téli Duna-átúszása sok éves hagyományra tekint vissza Budapesten. E hagyományt segítette a fővárosi sportágazat, amikor 2021. december 6-án megszervezte ifj. Schirilla György Duna átúszását. Az eseményen 100 iskolás kísérté a nemzet rozsmárját a Dunához és drukolt neki az úszás alatt. - Budapest Park első jótékonyági futás 2022-ben, a "Láss minket és suhanj velünk" Integrációs Sportnaphoz kapcsolódóan, mely 2021-ben és 2022-ben is megrendezésre került. - Közösségi biciklizés Tour de Hongrie megnyitón: Budapest Főváros Önkormányzata, a BKK és a Tour de Hongrie-t szervező Vuelta Sportiroda közös kerékpározást szervezett a Tour de Hongrie budapesti útvonalán Felvezető kör néven. A túrán bárki részt vehetett, aki kerékpárral (vagy ahhoz hasonló) eszközzel megjelent a Magyar Körverseny budapesti szakaszának rajtterületén, az Árpád fejedelem útján. A túrát a Tour de Hongrie szponzor karavánja vezette fel. A túra útvonal azonos volt a Tour de Hongrie 5. szakasza útvonalával: Árpád fejedelem útja - Elvis Presley tér - Margit híd - Jászai Mari tér - id. Antall József rakpart (pesti alsó rakpart) – Széchenyi tér – Lánchíd – Clark Ádám tér – Lánchíd utca - Apród utca – Attila út – Alagút – Clark Ádám tér – Fő utca – Bem tér - Bem rakpart - Árpád fejedelem útja - Császár Komjádi uszoda. A táv egy kör volt: 9,5 km. A részvétel ingyenes és regisztrációhoz nem kötött volt. - Retró Labdarúgó Fesztivál: (#afocimindenkié) Budapest Főváros Önkormányzata idén ünnepli Budapest egyesítésének 150. évfordulóját, mely kiemelt alkalomból különböző, a város hagyományait, múltját felidéző programot szervezett a városlakók részére. Ezen évforduló megünneplésekor a labdarúgás múltját is kiemelten, méltó módon kívánta megjeleníteni és beilleszteni a 150. évfordulóra készülő programsorozat elemeként. Fentiek jegyében, Budapest Főváros Önkormányzata a Budapesti Sportszolgáltató Központ Nkft.-vel közösen, a Magyar Labdarúgó Szövetség közreműködésével, 'Retro labdarúgó fesztivál' lebonyolítását valósította meg, mely esemény időpontja 2023. szeptember 9., szombati nap volt, helyszíne pedig a Margitszigeti Atlétikai Centrum. Az esemény keretei között megvalósult egy labdarúgó gálmérkőzés, mely mérkőzésen az egyik csapatot az egykori magyar válogatott labdarúgói-, a másik csapatot a magyar színészválogatott labdarúgói alkotják. Az eseményt különböző

Projekt /intézkedés neve	Rövid leírás
	<p>sportaktivitások, családi programok, kárpátaljai menekült gyermekek bemutató mérközése, valamint egy koncert is kiegészítette.</p> <ul style="list-style-type: none"> - Budapest 150 Félmaraton: A Budapesti Sportszolgáltató Nonprofit Kft. (BSK Nkft.), Budapest Főváros Önkormányzata, valamint a Suhanj! Alapítvány közös szervezésében valósult meg, 2023. május 27-én, szombaton a Budapest 150 Félmaraton – Finish Line elnevezésű futóesemény. A reggel 8 órakor rajtoló futáson a félmaratoni táv mellett 5 km-es és 400 m-es gyerekfutam várta a mozogni vágyókat. A 21 km-es futam nevezési díja 3000 Ft volt, melyet a futók az alábbi három szervezet egyikének ajánlhattak fel: <ul style="list-style-type: none"> o Suhanj! Alapítvány o Magyar Prader-Willi Szindróma Egyesület o Betegszervezetek Magyarországi Szövetsége <p>Az esemény útvonalának különlegessége az volt, hogy – Budapest egységesítésének 150. évfordulója tiszteletére – a megszokott, klasszikus szakaszok helyett, a város három nagy szigetét összekötő vonalon futhattak a résztvevők. A mentális egészség fontosságát hangsúlyozó esemény, a szervezők által meghatározott létszám maximumával, azaz 500 fővel zajlott le.</p> <ul style="list-style-type: none"> - Budapest 150 Összetekerés: Budapest egységesítésének 150. évfordulója alkalmából a Fővárosi Önkormányzat és a Budapesti Szabadidősport Szövetség – kerületi közreműködéssel – kerékpáros eseményt szervezett, melyen a résztvevők a Főváros 5 pontjáról (III. IV. X. XI. XIII. kerületekből) kerékpárral tekerhettek be a margitszigeti Kristály Szintér területére, ahol különféle kerékpáros aktivitások várták a látogatókat. A reggeli találkozási pontokon különböző programokkal készültek a kerületek, majd ezt követően rendőri felvezetéssel jutottak el a csapatok célhelyszínre. A rendezvény célja a kerékpározás, a városi közlekedésben az alternatív közlekedési eszközök és a budapesti kerékpárutak népszerűsítése, valamint a Budapest egységesítésének szimbolizálása volt.
Pályázat innovatív kulturális együttműködésekre	<p>Pályázat innovatív kulturális együttműködésekre A Fővárosi Önkormányzat kulturális intézményeinek és más területen szolgáltató intézményeinek újszerű együttműködésére hirdetett pályázatot 2022-ben. A pályázat alapján az alábbi projektek valósultak meg 2022. és 2023. években: a Fővárosi Állatkert kisállat bemutatója idősothtonok lakói számára; a Deák17 Galéria múzeumpedagógiai foglalkozása idősothtonok lakói számára; Budapest Főváros Levéltárának interjúi és anyaggyűjtése idősothtonokban; az Örkény Színház verses estje a BMSZKI hajléktalanok számára fenntartott intézményében; a Budapest Film és a Széchenyi Fürdő közös nyáresti vetítései a fürdőben (amelyen - rekreációs céllal - a Budapest Esély munkatársai ingyenesen vehettek részt); a Katona József Színház és a BKK együttműködésében megvalósult Ferenciek teri metrómegállónál megrendezett performansz-előadása; a Radnóti Színház és a Fővárosi Vízművek együttműködésében megvalósult podcast-sorozat fővárosról szóló irodalmi művek felhasználásával (az eléréshez a QR-kód a Vízművek számláin is elérhető); a Radnóti Színház, a Budapest Esély és az ArtMan Egyesület részvételi, érzékenyítő színházi produkciója fogyatékkal élő, speciális igényű emberek</p>

Projekt /intézkedés neve	Rövid leírás
	részvételével; az FSZEK élő könyvtár sorozata; a Szabad Tér Színház és a BKK együttműködése eredményeként kerékpáros módszertani központ és szerelőpont kialakítása a Kristály Színtéren.
Budapest Tuning	<p>A Budapest Brand pályázata, 2022-ben 13 köztéri kulturális program, művészeti produkció és kísérleti városi projekt valósulhatott meg összesen 60 millió forintos támogatásból. A Budapest Tuning a pályázaton túlmutatató közösséget és hasznos tudásanyagot is létrehozott.</p> <p>2023 első félévben írta ki a Budapest Brand a pályázatot, a short-listes pályázók a selection camp nevű programfejlesztési workshopon vettek részt, illetve a zsűri kiválasztott 10 nyertes programot, amelyek közül az első 2023. július 16-án valósult meg az utolsó pedig az utolsó negyedévben. További információ: https://www.budapesttuning.hu/esemenyek</p>
Budapest kártya-család	<p>2021: A belföldi turizmus élénkítése érdekében létrehozott kedvezménykártya (Restart Budapest Card) 2021-ben szintén elérhető volt.</p> <p>2022: - Szakmai tartalom és értékesítési csatornák felülvizsgálata, digitális applikáció fejlesztésének előkészítése (szakmai előkészítés).</p> <p>2023 - A Budapest Brand Zrt.-nek egyik fő vállalkozói bevételi forrása a Budapest Card városkártya értékesítése. A kártyaeladások száma a pandémia, az ukrán-orosz háború, valamint az izraeli terrortámadás hatása ellenére is folyamatosan növekvő pályán van. A termékportfolióból a 72 órás junior kártya, illetve a pandémia után bevezetett 48 órás restart belföldi kártya értékesítése határozatlan időre kikerült a kínálatból.</p> <p>A Budapest Card informatikai rendszere 2023-ban megújult, melynek köszönhetően a meglévő plastik kártyák mellé pilot jelleggel, tömegközlekedés nélküli digitális kártya is bevezetésre került. Az új kártyarendszer korszerűbb, ami a gyorsabb működés mellett a felhasználói élményt is javítja. A kedvezményt érvényesítő partnerek részére Android és IOS alapú, ingyenesen letölthető applikációt biztosított, ezzel csökkentve a leolvasó eszközök bérleti költségeit.</p>
Budapestinfo Hütte	<p>2022: - A Sütő utcai információs iroda egy beázás következtében használhatatlanná vált, ezért kísérleti jelleggel pop up információs iroda nyílt a Városháza parkban 2021-ben. A központibb elhelyezkedés miatt megnövekedett a látogatószám, illetve a Budapest Card és egyéb turisztikai szolgáltatások értékesítése 2022-ben, ezért az iroda hosszabb távú működtetéséről született döntés.</p> <p>2023:</p>

Projekt /intézkedés neve	Rövid leírás
	<ul style="list-style-type: none"> - Az információs iroda 2023-ban is kiemelt eredményeket hozott mind látogatószám, mind Budapest Card forgalom terén. A színvonalasabb megjelenés és működtetés érdekében 2023. évben külső burkolat és dekoráció megújítást kapott az építmény, valamint a belső térben is Budapest Card hangsúlyos dekoráció került cserére a kiszolgáló pultokon, illetve a belső tér marketing felületein.
Turizmus, vendéglátás, rendezvények – vállalkozások sokoldalú támogatása a járvány alatti korlátozások és a járvány utáni újraindítás során	<ul style="list-style-type: none"> • A járvány harmadik hullámának idejére jelentős kedvezményeket biztosított a Fővárosi Önkormányzat a vendéglátás, idegenforgalom, művészeti, sport- és szabadidő tevékenység területeken működő mikro- és kisvállalkozások ingatlan bérleti díjából. • További intézkedések: terasznyitások adminisztrációjának egyszerűsítése, a terasz céljára kibérelhető területek növelhetősége, az ingyenes parkolás okozta káosz idejére új áruszállítási pontok kialakítása, támogatáscsomag a budapesti rendezvények szervezéséhez a járvány harmadik hulláma után fővárosi tulajdonú termeket, tárgyalók. ingyenes használatba adásával, újraindításhoz kapcsolódó információs helpdesk létrehozásával. A kulturális rendezvények esetében a rendezvényterület díjából 90% díjkezdmény biztosítása, az államigazgatás által szervezett események közterület használati díjából egy rendezvény-alapba kialakítása a szektor közvetlen támogatására. • A Budapest Brand támogatásával a Loffice 2021 nyarán két és fél hónapon át mindössze 1 Forintért kínált 1x8, vagy 2x4 órában coworking irodákat a vírus miatt különösen nehéz helyzetbe került területeken dolgozó KATA-s vállalkozóknak, művészeknek, előadóművészeknek.
Legális graffitifal létrehozása (a 2021/2022-es közösségi költségvetésből támogatott projekt)	Az ötletadó és a szavazók szándékai szerint ez gyűjtőhelye lehet fiatal graffitiművészek alkotásainak és segíthet megmutatni a graffitit, mint street art művészeti ág és a rongálás közötti különbséget.
EnBudapestem applikáció	2023-ban indult el az EnBudapestem applikáció, a budapestieknek szóló, városi szabadidős életet és kultúrát segítő alkalmazás. A hírek és programok mellett folyamatosan bővül az app nyújtotta kedvezményrendszer is: a regisztráltak 20 százalékos kedvezménnyel válhatnak jegyet a Budapesti Történeti Múzeumba, a Budapesti Art Mozik vetítéseire, a Trafó előadásaira. A Fővárosi Szabó Ervin Könyvtárba is jutányos áron válhatnak bérletet, és fokozatosan egyre több fővárosi cég csatlakozik a kezdeményezéshez. Az applikációhoz csatlakoztak éttermek, kávézók, könyvkereskedők, múzeumok, zenekarok és sportlétesítmények. Az applikációt 2023 májusa óta 60 ezren töltötték le és több mint 33 ezer regisztrált felhasználója van.
Budapest Nagyregény projekt	A Budapest Könyvfőváros projekt egyik kulcsprojektje, kapcsolódva a 2023-as 150 éves évfordulóhoz. A szakmai koordinációt a FSzEK végezte. A Budapest Nagyregény a város 23 kerülete történetének közös elbeszélése, amelyben helytörténeti és civil emlékezet is szerepet kap. A kutatási szakasz 2022-ben kezdődött, az írói és performatív szakaszra 2023-ban került sor az emlékév eseményeinek keretében. Bővebb információ: www.bpnagyregeny.hu

Projekt /intézkedés neve	Rövid leírás
Budapest Turisztikai Kerekasztal	<p>11 turisztikai szakmai szervezet megállapodásával és együttműködésének keretében a főváros turizmusát érintő ügyek, kérdések, javaslatok megvitatása céljából létrejött konzultatív testület. Célja, hogy a főváros turizmusát érintő kérdésekben a Tagok párbeszédet folytassanak, ezáltal megismerhessék az egyes döntések tervezeteit, elmondhassák véleményüket és a döntések meghozatalának közvetlen kezdeményezésére legyen mód.</p> <p>2022-ben és 2023-ban is két-két alkalommal került megrendezésre, a turizmus világnapján került sor a mindkét évben a Budapest Turizmusért díj átadására is (2022: Hamvas Zoltánt díjazta a Bocuse d'Or Akadémia elnöki posztján végzett munkásságáért, a magyarországi gasztronómiai hagyományainak ápolásáért, hazai termékeink népszerűsítéséért, valamint a Bocus d'Or 2022.évi európai válogatójának megrendezéséért; 2023: Flesch Tamást díjazta a turizmus-vendéglátás területén végzett munkája és a 40 éve tartó sikerekben gazdag pályafutásának elismeréseként. A Magyar Beutaztatók Szövetsége, illetve a Magyar Szállodák és Éttermek Szövetsége szakmai szervezetekben végzett munkájáért és azok fejlesztéséért.)</p>
Budapest Főváros Önkormányzata Köztéri Művészeti Konceptiója 2022-2025	<p>Budapest Főváros Közgyűlése 286/2022 (04.13.) sz. határozatával fogadta el a koncepciót. A koncepció főbb elveiben megfogalmazottak szerint a köztér vonatkozásában a társadalmi párbeszéd, az edukáció és az autonóm művészet minél nagyobb hangsúlyú megjelenését javasolt támogatni; ennek érdekében javasolt létrehozni a budapesti szoborfesztivált.</p> <p>Az I. Budapesti Köztéri Kortárs Művészeti Biennálét 2022-ben a Budapest 150 programsorozathoz kapcsolódóan rendezte meg a BTM-Budapest Galéria 2023. szeptember 22. és október 23. között FLASZTER címmel, amely keretében tíz helyszínen hívták fel a figyelmet kortárs képzőművészeti produkciók Budapest elfeledett történeteire, lehetőséget adva az emlékezésre, a város más szempontú megtapasztalására, láthatatlan közösségek bemutatására és új kapcsolatok teremtésére.</p>